

20.07.2022

Динамика рынка кредитов и депозитов в июне 2022 г.

Рынок кредитов

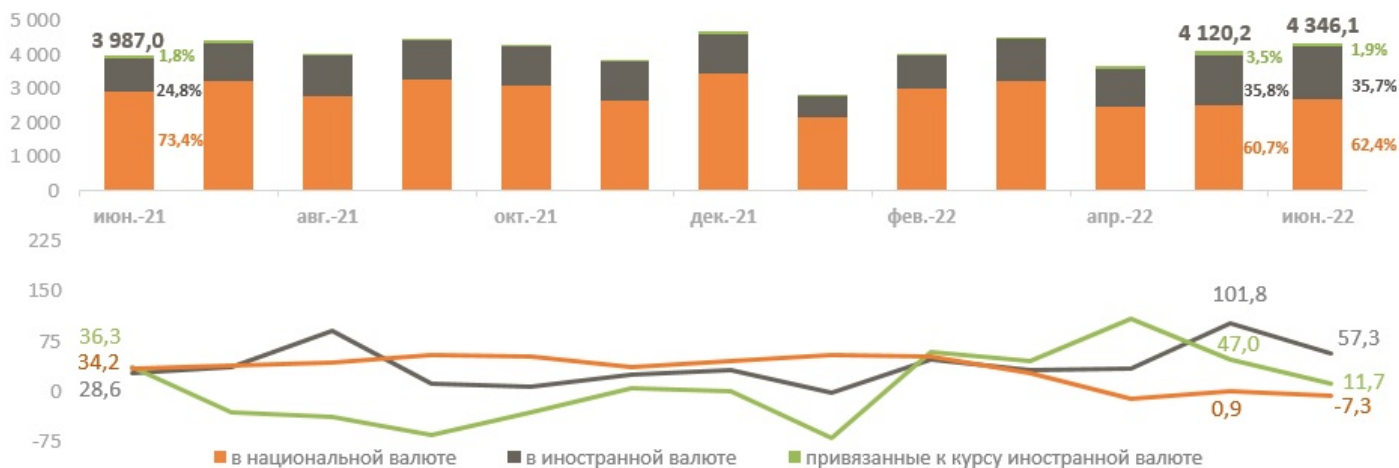
В июне 2022 г., вновь выданные кредиты¹ составили 4 346,1 млн. леев², на 9,0% выше июня 2021 г.

Структура вновь выданных кредитов (Диаграмма 1) в отчётном месяце представлена следующим образом:

- 62,4% составляют кредиты, выданные в национальной валюте, которые составили 2 713,1 млн. леев (+8,5% по отношению к предыдущему месяцу и -7,3% по отношению к июню 2021 г.);
- 35,7% составляют кредиты, выданные в иностранной валюте, объём которых пересчитанный в леи составил 1 551,8 млн. леев (+5,3% по отношению к предыдущему месяцу и +57,3% по отношению к июню 2021 г.);
- 1,9% составляют кредиты, привязанные к курсу иностранной валюты³, которые составили 81,2 млн. леев (-44,0% по отношению к предыдущему месяцу и +11,7% по отношению к июню 2021 г.).

Диаграмма 1

Динамика вновь выданных кредитов, млн. леев (верхний график) и годовой уровень роста вновь выданных кредитов, % (нижний график)²

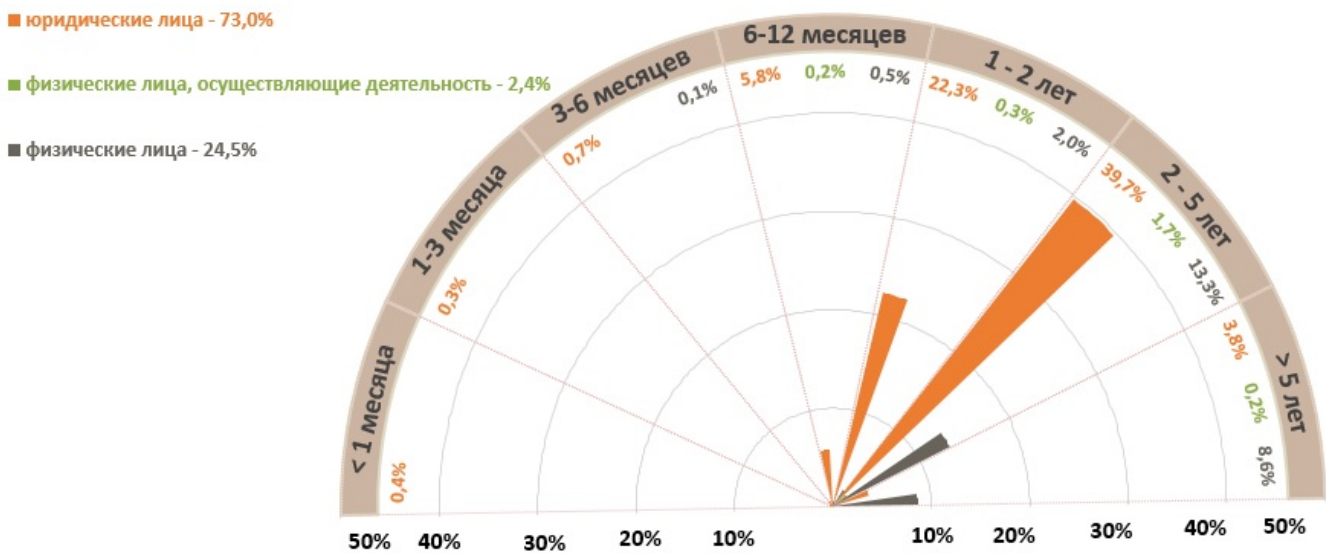


Источник: Отчет НБМ о средневзвешенных процентных ставках по вновь выданным кредитам и вновь привлеченным депозитам по банковской системе за июнь 2022 г.

Исходя из сроков выданных кредитов (Диаграмма 2), самыми востребованными были кредиты, выданные на срок от 2 до 5 лет, составившие 54,7% от общего объема выданных кредитов. Объем этих кредитов, выданных юридическим лицам, составил 39,7% от общей суммы кредитов.

Диаграмма 2

Структура вновь выданных кредитов по срокам погашения, %²



Источник: Отчет НБМ о средневзвешенных процентных ставках по вновь выданным кредитам и вновь привлеченным депозитам по банковской системе за июнь 2022 г.

Кредиты, выданные в национальной валюте (Диаграмма 3), представлены, в основном, кредитами, выданными нефинансовым коммерческим обществам (53,2%) и кредитами, выданными физическим лицам (37,4%). Среди кредитов, выданных нефинансовым коммерческим обществам, преобладают кредиты, выданные торговле (47,9%).

Диаграмма 3

Структура кредитов, выданных в национальной валюте по секторам, %²



Источник: Отчет НБМ о средневзвешенных процентных ставках по вновь выданным кредитам и вновь привлеченным депозитам по банковской системе за июнь 2022 г.

Кредиты в иностранной валюте были затребованы, в основном, нефинансовыми коммерческими обществами (95,5%), где на торговлю пришлась наибольшая доля (46,8%).

Средневзвешенная номинальная процентная ставка по вновь выданным кредитам в национальной валюте составила 11,34%, в иностранной валюте – 4,04%, а по кредитам, привязанным к курсу иностранной валюты – 4,55%.

По сравнению с предыдущим месяцем средняя процентная ставка изменилась следующим образом

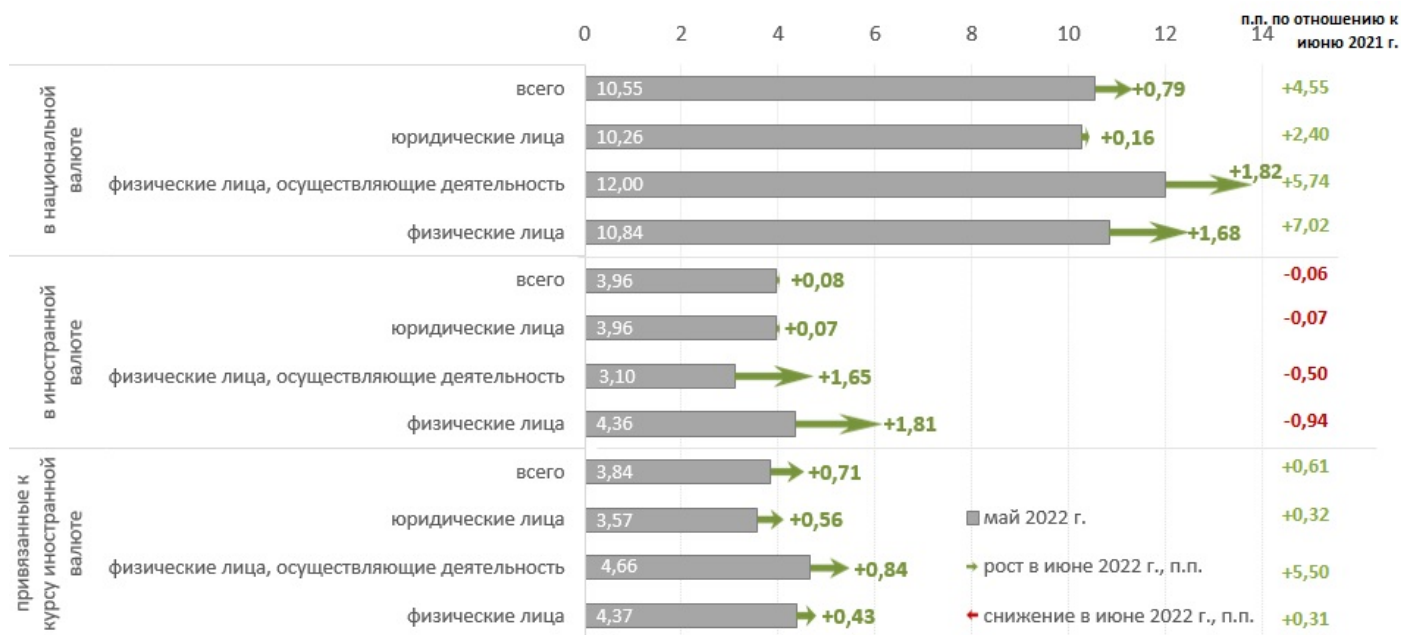
(Диаграмма 4):

- по кредитам в национальной валюте увеличилась на 0,79 процентных пункта (п. п.). Юридическим лицам были выданы кредиты по средней процентной ставке 10,42%, физическим лицам, осуществляющим деятельность⁴ – по средней процентной ставке 13,82%, а физическим лицам – по средней процентной ставке 12,52%;
- по кредитам, выданным в иностранной валюте, увеличилась на 0,08 п. п. Юридическим лицам были выданы кредиты по средней процентной ставке 4,03%, физические лица, осуществляющие деятельность – по средней процентной ставке 4,75%, а физическим лицам – по средней процентной ставке 6,17%;
- по кредитам, привязанным к курсу иностранной валюты, увеличилась на 0,71 п. п. Юридическим лицам были выданы кредиты по средней процентной ставке 4,13%, физическим лицам, осуществляющие деятельность по средней процентной ставке 5,50%, физическим лицам – по ставке 4,80%.

По сравнению с аналогичным периодом прошлого года средневзвешенная номинальная процентная ставка по кредитам, выданным в национальной валюте, увеличилась на 4,55 п. п., по кредитам, в иностранной валюте уменьшилась на 0,06 п. п., а привязанным к курсу иностранной валюты увеличилась на 0,61 п. п.

Диаграмма 4

Средневзвешенная номинальная процентная ставка по вновь выданным кредитам, %

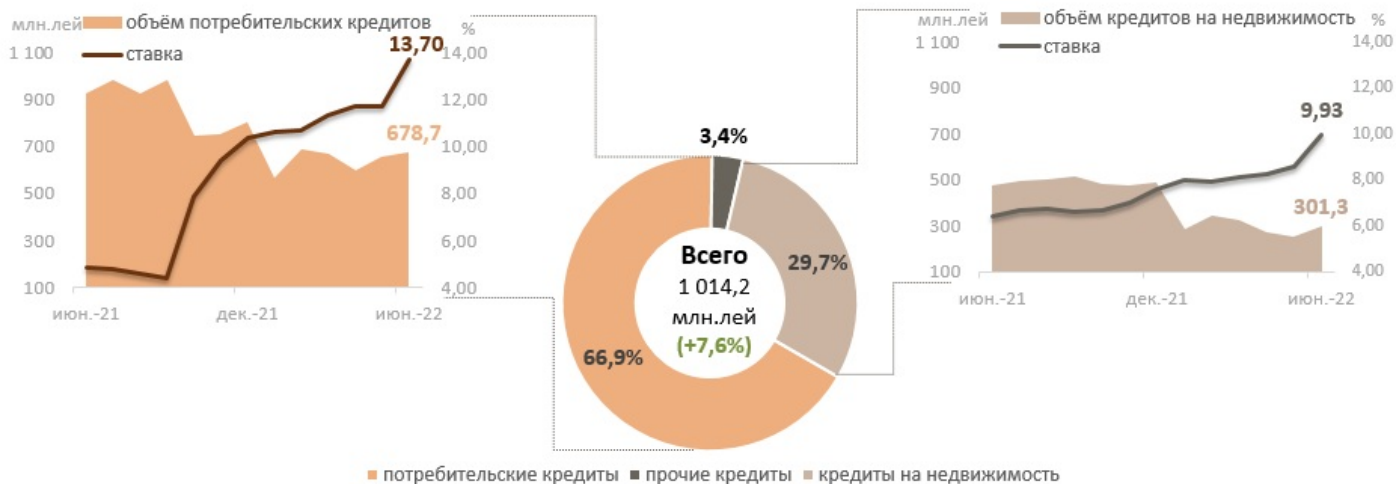


Источник: Отчет НБМ о средневзвешенных процентных ставках по вновь выданным кредитам и вновь привлеченным депозитам по банковской системе за июнь 2022 г.

Объем кредитов в национальной валюте, выданных физическим лицам, в июне 2022 г., повысился по сравнению с предыдущим месяцем на 7,6% и составил 1 014,2 млн. леев (Диаграмма 5). Средняя ставка по данным кредитам увеличилась на 1,68 п. п.

Диаграмма 5

Кредиты, выданные физическим лицам в национальной валюте²



Источник: Отчет НБМ о средневзвешенных процентных ставках по вновь выданным кредитам и вновь привлеченным депозитам по банковской системе за июнь 2022 г.

С точки зрения цели выданных кредитов наибольшую долю (66,9%) составили потребительские кредиты, которые были выданы по средней процентной ставке 13,70% (+2,01 п. п. по сравнению с предыдущим месяцем и +8,87 п. п. по отношению к июню 2021 г.).

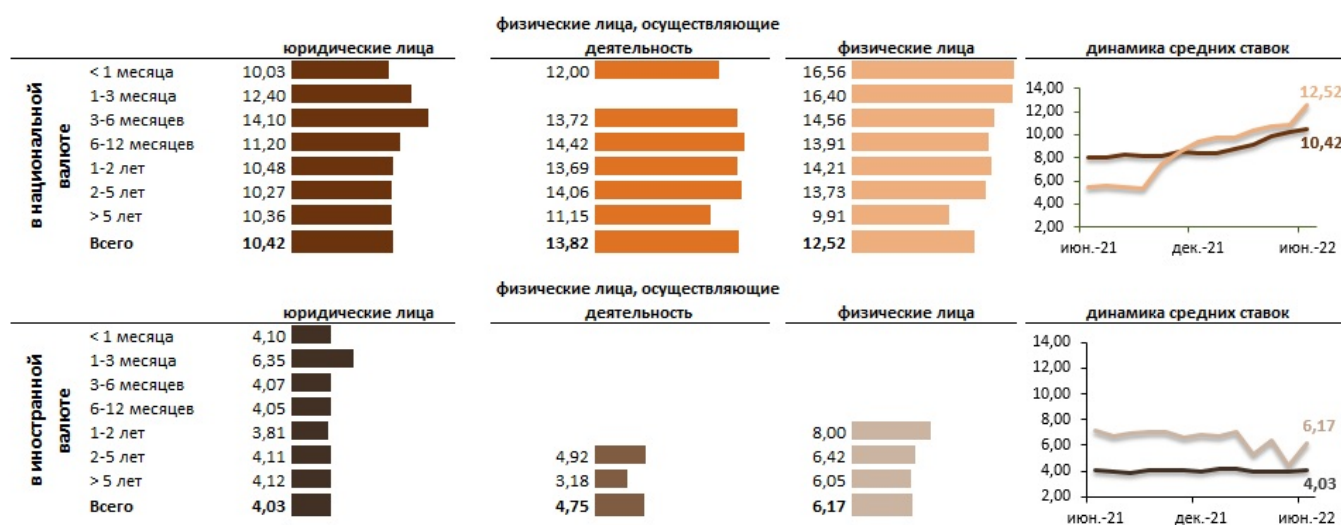
Средняя процентная ставка по кредитам на недвижимость в национальной валюте увеличилась на 1,38 п. п. по сравнению с предыдущим месяцем и на 3,54 п. п. по отношению к июню 2021 г. и составила 9,93%.

Следует отметить, что 86,3% из общего объема кредитов на недвижимость, были выданы в национальной валюте. Потребительские кредиты также были выданы, в основном, в национальной валюте (99,5% от общего объема потребительских кредитов).

Кредиты в национальной валюте (Диаграмма 6) со сроком погашения от 2 до 5 лет, являющиеся наиболее востребованными в отчетном месяце, были выданы по средней процентной ставке 11,78% (юридическим лицам – по ставке 10,27%, физическим лицам, осуществляющим деятельность – 14,06%, а физическим лицам – 13,73%).

Диаграмма 6

Средние процентные ставки по вновь выданным кредитам, по срокам погашения, %



Источник: Отчет НБМ о средневзвешенных процентных ставках по вновь выданным кредитам и вновь привлеченным депозитам по банковской системе за июнь 2022 г.

Самая высокая средняя ставка по кредитам, выданным в национальной валюте, была зафиксирована по кредитам со сроком погашения от 1 до 3 месяцев составив 12,47%.

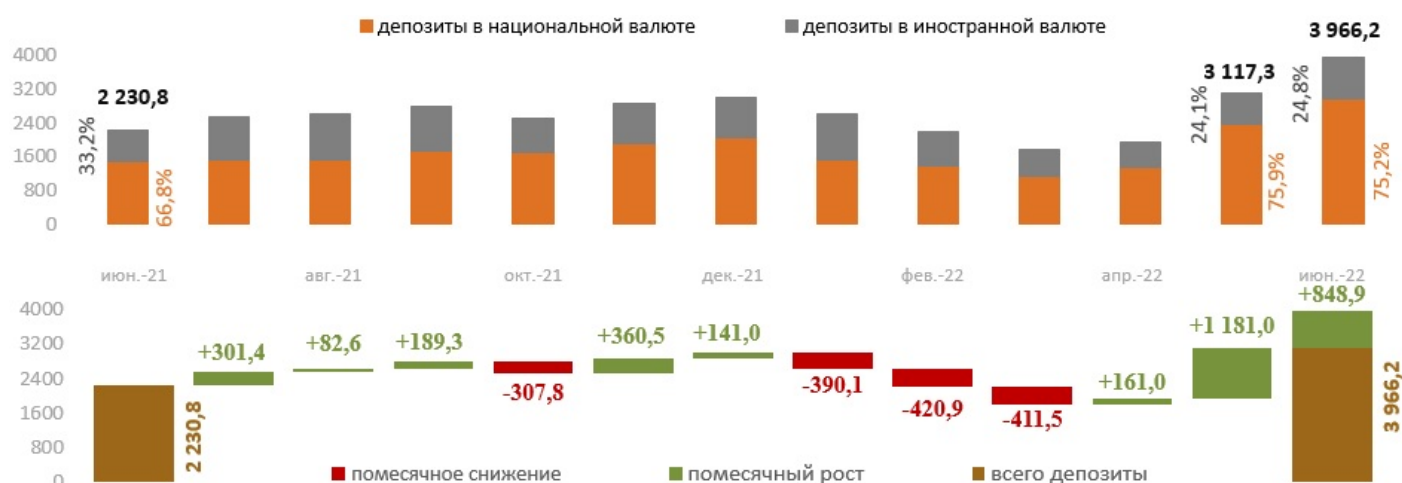
Кредиты, выданные в иностранной валюте, со сроком от 2 до 5 лет (наибольший объем в отчетном месяце) были выданы по средней процентной ставке – 4,11% (юридическим лицам были выданы кредиты по средней процентной ставке 4,11%, физическим лицам, осуществляющим деятельность – по средней ставке 4,92%, а физическим лицам - по ставке 6,42% (Диаграмма 6)).

Рынок депозитов

В июне 2022 г. вновь привлеченные срочные депозиты составили 3 966,2 млн. леев², увеличившись на 77,8% по сравнению с июнем 2021 г. (Диаграмма 7).

Диаграмма 7

Динамика вновь привлеченных срочных депозитов (верхний график) и их изменение по отношению к предыдущему месяцу (нижний график), млн. леев²



Источник: Отчет НБМ о средневзвешенных процентных ставках по вновь выданным кредитам и вновь привлеченным депозитам по банковской системе за июнь 2022 г.

Объем вновь привлеченных депозитов составил:

- в национальной валюте – 2 981,2 млн. леев (+26,0% по сравнению с предыдущим месяцем и в 2,0 раза больше по отношению к июню 2021 г.);
- в иностранной валюте, пересчитанный в леи – 985,0 млн. леев (+31,2% по сравнению с предыдущим месяцем и +33,0% по отношению к июню 2021 г.).

Доля депозитов, привлеченных в национальной валюте, составила 75,2%, а в иностранной валюте – 24,8%.

Вновь привлеченные депозиты были представлены, в основном, депозитами физических лиц (Диаграмма 8), на долю которых приходится 68,7%² (56,1% составили депозиты, привлеченные в национальной валюте и 12,7% - в иностранной валюте).

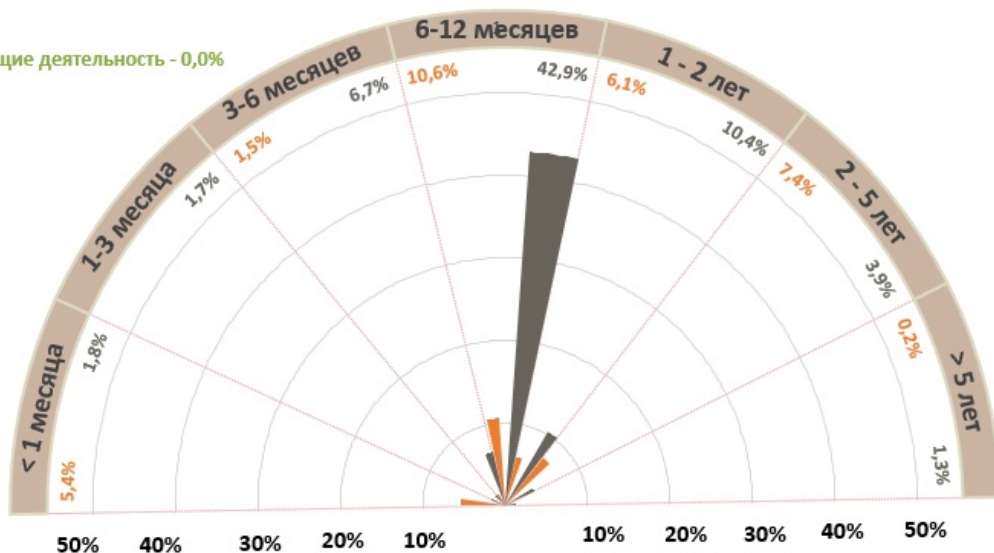
Диаграмма 8

Структура вновь привлеченных депозитов по срокам погашения, %²

■ юридические лица - 31,3%

■ физические лица, осуществляющие деятельность - 0,0%

■ физические лица - 68,7%



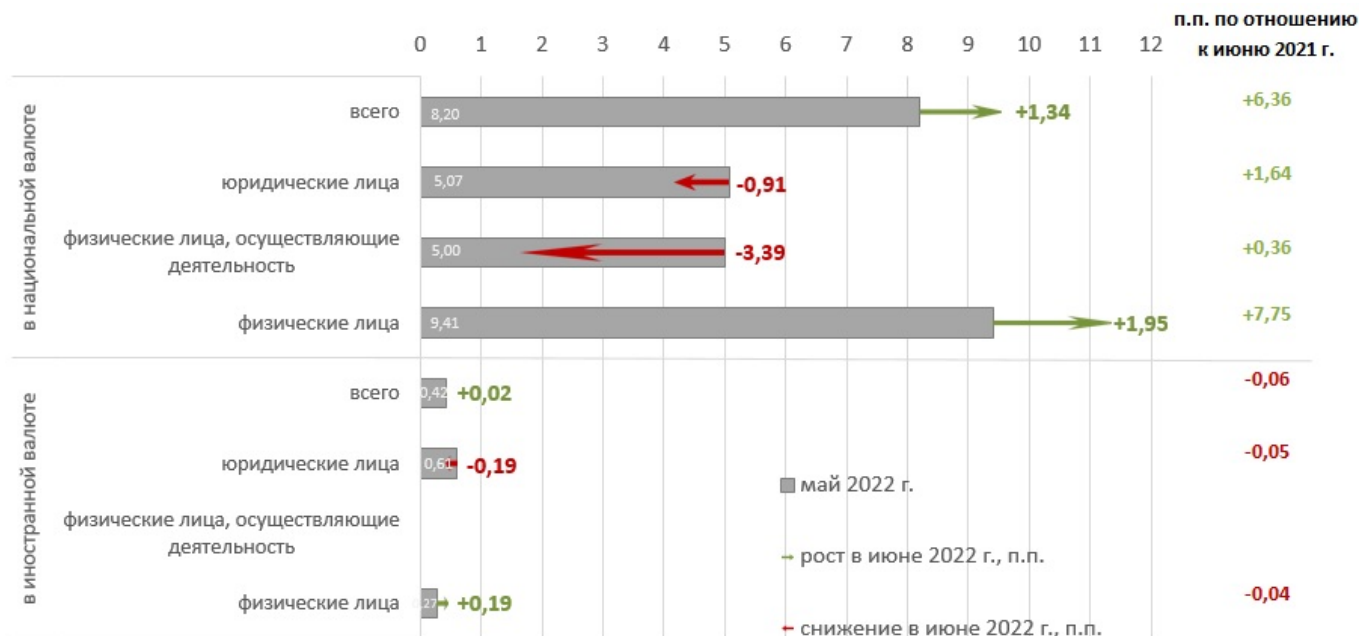
Источник: Отчет НБМ о средневзвешенных процентных ставках по вновь выданным кредитам и вновь привлеченным депозитам по банковской системе за июнь 2022 г.

С точки зрения сроков размещения, наибольшая доля принадлежит депозитам сроком от 6 до 12 месяцев, что составляет 53,5% от общего объема привлеченных на срок депозитов, депозиты физических лиц, привлеченных на этот срок, составили 42,9% от общего объема привлеченных депозитов.

Средняя процентная ставка по вновь привлеченным срочным депозитам в национальной валюте составила – 9,54%, а в иностранной валюте – 0,44%.

Диаграмма 9

Средневзвешенные процентные ставки по вновь привлеченным депозитам, %



Источник: Отчет НБМ о средневзвешенных процентных ставках по вновь выданным кредитам и вновь привлеченным депозитам по банковской системе за июнь 2022 г.

По сравнению с предыдущим месяцем средняя процентная ставка изменилась следующим образом:

- по срочным депозитам, привлечённым в национальной валюте, увеличилась на 1,34 п. п. Юридические лица разместили депозиты по средней процентной ставке 4,16%, физические лица, осуществляющие деятельность

по средней процентной ставке 1,61%, а физические лица – по средней процентной ставке 11,36%;

• по срочным депозитам, привлечённым в иностранной валюте, увеличилась на 0,02 п. п. Юридические лица разместили депозиты по средней процентной ставке 0,42%, а физические лица – по средней процентной ставке 0,46%. Физические лица, осуществляющие деятельность не размещали депозиты в иностранной валюте.

По сравнению с июнем 2021 года средняя ставка по депозитам, привлеченным в национальной валюте, увеличилась на 6,36 п. п., а ставка по депозитам в иностранной валюте снизилась на 0,06 п.п. (Диаграмма 9).

Диаграмма 10

Средние процентные ставки по вновь привлеченным депозитам, по срокам размещения, %



Источник: Отчет НБМ о средневзвешенных процентных ставках по вновь выданным кредитам и вновь привлеченным депозитам по банковской системе за июнь 2022 г.

Депозиты в национальной валюте сроком от 6 до 12 месяцев, занимающие наибольшую долю (58,3% от всех депозитов в национальной валюте), были привлечены по средней процентной ставке 10,93% (депозиты юридических лиц со средней ставкой 5,79%, физических лиц, осуществляющие деятельность – по ставке 5,00%, а депозиты физических лиц - по ставке 11,68% (Диаграмма 10)).

По депозитам в иностранной валюте большую часть (39,2%) составляют депозиты со сроком от 6 до 12 месяцев, которые были размещены по средней ставке 0,31% (юридические лица разместили депозиты по ставке 0,26%, физические лица - по ставке 0,37%).

Самая высокая средняя ставка по депозитам в национальной валюте была зафиксирована:

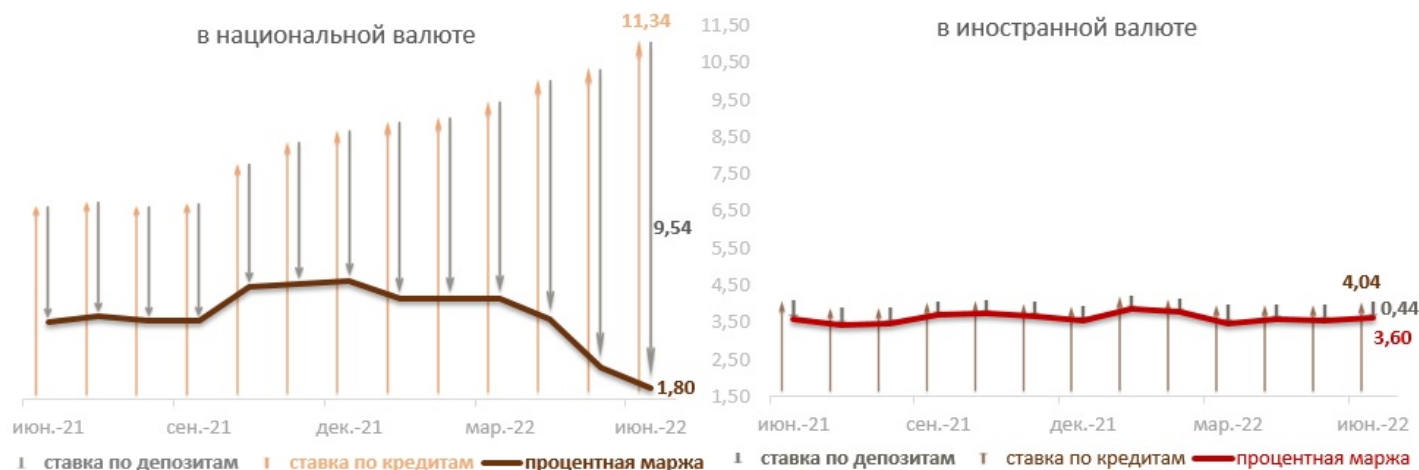
- по депозитам юридических лиц сроком от 6 до 12 месяцев (5,79%);
- по депозитам физических лиц, осуществляющих деятельность от 6 до 12 месяцев (5,00%);
- по депозитам физических лиц со сроком от 1 до 2 лет (12,39%).

Самая высокая средняя ставка по депозитам, привлеченным в иностранной валюте, была зарегистрирована как по депозитам юридических лиц, так и по депозитам физических лиц сроком от 1 до 2 лет (1,00%).

Банковская маржа процентной ставки по операциям в национальной валюте составила 1,80 п. п., а в иностранной валюте – 3,60 п. п.

Диаграмма 11

Маржа процентной ставки, п. п.



Источник: Отчет НБМ о средневзвешенных процентных ставках по вновь выданным кредитам и вновь привлеченным депозитам по банковской системе за июнь 2022 г.

Маржа процентной ставки по операциям в национальной валюте снизилась на 0,55 п.п. по сравнению с предыдущим месяцем и на 1,81 п. п. по сравнению с июнем 2021 (Диаграмма 11).

Маржа процентной ставки по операциям в валюте уменьшилась на 0,06 п.п. по сравнению с предыдущим месяцем, а по сравнению с июнем 2021 года не изменилась.

1. Информация, представленная в публикации отражена согласно Инструкции о порядке составления и представления отчетов о процентных ставках, применяемых банками Республики Молдова, утвержденной ПИК НБМ № 331 от 01.12.2016, Официальный монитор Республики Молдова № 441-451 от 16.12.2016 с последующими изменениями и дополнениями.

2. Агрегированные данные могут не соответствовать в точности сумме их компонентов из-за математического округления.

3. Кредиты, привязанные к валютному курсу согласно Регламенту, об открытой валютной позиции банка, утвержденной ПИК НБМ № 126 от 28.11.1997 Официальный монитор Республики Молдова № 112-114/198 от 14.10.1999 с последующими изменениями и дополнениями, представляют собой активы, остатки которых в соответствии с условиями соответствующих договоров, заключенных банком, меняются в зависимости от эволюции курса молдавского лея по отношению к иностранной валюте, к которой сделана привязка.

4. Физические лица, осуществляющие деятельность, согласно Инструкции о порядке составления и предоставления банками отчета по денежной статистике, утвержденной ПАС НБМ № 255 от 17.11.2011, Официальный монитор Республики Молдова № 206-215 от 02.12.2011 с последующими изменениями и дополнениями, осуществляют деятельность в рамках ассоциаций физических лиц, не имеющие статуса юридического лица, но являющиеся производителями товаров и услуг на рынке, а именно: индивидуальные предприятия, фермерские хозяйства, нотариусы, адвокаты, судебные исполнители и т.д.

See also

Tags

[депозиты](#) [1]

[кредиты](#) [2]

[средняя процентная ставка](#) ^[3]

[рынок кредитов](#) ^[4]

[рынок депозитов](#) ^[5]

[рынок кредитов и депозитов](#) ^[6]

Source URL:

<http://www.bnm.md/en/node/64164>

Related links:

[1] [http://www.bnm.md/en/search?hashtags\[0\]=депозиты](http://www.bnm.md/en/search?hashtags[0]=депозиты) [2] [http://www.bnm.md/en/search?hashtags\[0\]=кредиты](http://www.bnm.md/en/search?hashtags[0]=кредиты) [3]

[http://www.bnm.md/en/search?hashtags\[0\]=средняя процентная ставка](http://www.bnm.md/en/search?hashtags[0]=средняя процентная ставка) [4] [http://www.bnm.md/en/search?hashtags\[0\]=рынок кредитов](http://www.bnm.md/en/search?hashtags[0]=рынок кредитов) [5] [http://www.bnm.md/en/search?hashtags\[0\]=рынок депозитов](http://www.bnm.md/en/search?hashtags[0]=рынок депозитов) [6]

[http://www.bnm.md/en/search?hashtags\[0\]=рынок депозитов](http://www.bnm.md/en/search?hashtags[0]=рынок депозитов) [6]

[http://www.bnm.md/en/search?hashtags\[0\]=рынок кредитов и депозитов](http://www.bnm.md/en/search?hashtags[0]=рынок кредитов и депозитов)