

20.07.2022

Анализ объема кассовых операций в национальной валюте за январь - июнь 2022 года

В июне 2022 г., деньги в обращении (M0)¹ составили 30 601,8 млн леев, снизившись на 1 096,9 млн леев (3,5%) по сравнению с декабрем 2021 г. (диаграмма № 1) в результате превышения за январь - июнь 2022 г. объема совокупных поступлений над объемом совокупных выдач наличных денег в банковскую систему² на 1 109,6 млн леев.

Диаграмма № 1.

Взаимосвязь показателя M0 с объемом кассовых операций, млн леев



В январе - июне 2022 г., объем денежных поступлений увеличился на 19,8% по сравнению с аналогичным периодом прошлого года и составил 82 604,2 млн леев. Увеличение объема поступлений наличных денежных средств обусловлено, в основном, увеличением на 10,6% поступлений от реализации потребительских товаров (независимо от каналов их реализации), которые имеют наибольшую долю (52,0%) в совокупном объеме поступлений (Диаграмма № 2).

В то же время поступления от продажи иностранной валюты физическим лицам увеличились в 2,9 раза, составив 6 452,6 млн леев (эквивалент 349,5 млн долларов США³).

Данная динамика была подкреплена увеличением источников с наибольшей долей денежных поступлений.

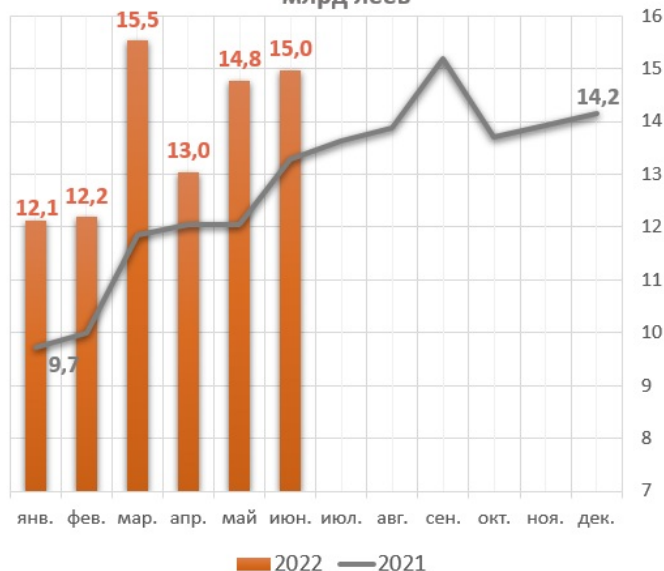
Диаграмма № 2.

Основные источники поступлений денежных средств в кассы лицензированных банков и их ежемесячная динамика

Основные источники денежных поступлений, совокупно январь-июнь, млрд. леев



Помесячная динамика денежных поступлений, млрд. леев



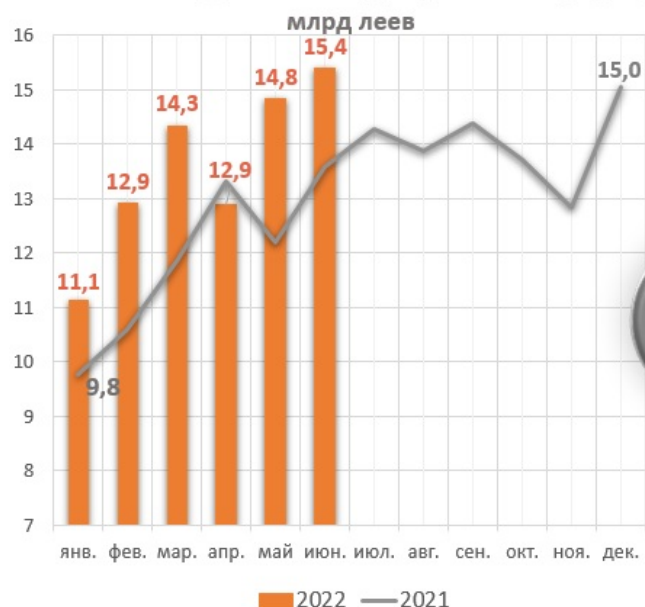
В то же время, в июне 2022 г., объем денежных поступлений составил 14 968,4 млн леев (+1,4% по сравнению с маем 2022 г. и +12,7% по сравнению с июнем 2021 г.)

Объем выдач наличных денежных средств из касс лицензированных банков в январе - июне 2022 г. увеличился на 14,4% по сравнению с аналогичным периодом прошлого года и составил 81 494,5 млн леев (Диаграмма № 3).

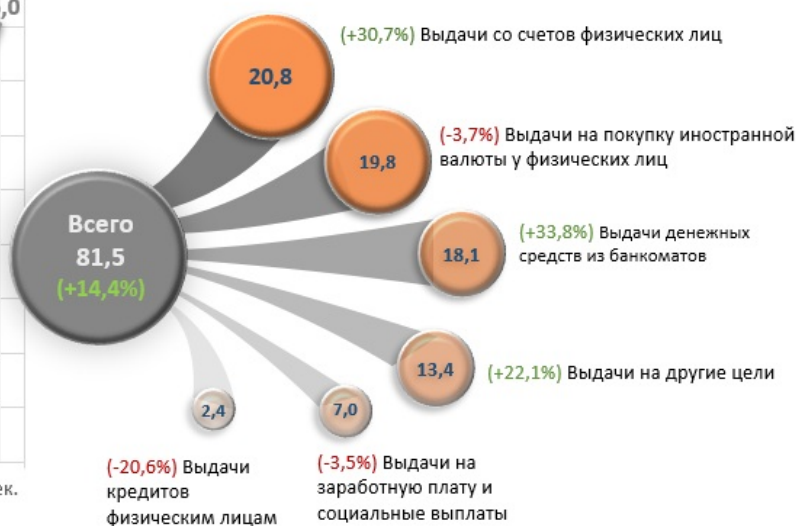
Диаграмма № 3.

Целевое назначение выдач наличных денежных средств из касс лицензированных банков и их ежемесячная динамика⁴

Помесячная динамика выдач денежных средств, млрд. леев



Назначение выданных денежных средств, январь-июнь 2022 г., млрд. леев



Данное изменение обусловлено, в основном, увеличением выдач со счетов физических лиц⁵ на 4 893,6 млн леев (30,7%), которые составили 20 822,7 млн леев. Их доля увеличилась на 3,2 процентных пункта и составила 25,6% в общем объеме выдач наличных денежных средств.

В то же время выдачи на покупку иностранной валюты у физических лиц снизились на 3,7%, составив 19 816,5 млн леев (эквивалент 1 073,3 млн долларов США⁶), что составляет 24,3% от общего объема совокупных выдач.

Следует отметить, что существенная доля в 22,2% от общего объема всех выдач пришлось на выдачи денежных

средств из банкоматов, которые увеличились в январе - июне 2022 года на 33,8% по сравнению с аналогичным периодом прошлого года.

В июне 2022 г. объем выдач составил 15 381,9 млн леев, будучи ниже на 413,6 млн леев чем объем поступлений. По сравнению с маем 2022 г. совокупные выдачи денежных средств увеличились на 547,4 млн леев или на 3,7%.

— [Объем кассовых операций и компоненты поступлений и выдач по банковской системе Республики Молдова за январь - июнь 2022 г.xls](#)

[1]

— [\[2\]Инструкция о порядке составления банками Отчета об объеме кассовых операций](#) [2]

1. Деньги в обращении (M0) представляют собой денежную наличность, введенную в обращение НБМ, за исключением денежной наличности в кассах банков и кассе НБМ.
2. В объём поступлений и выдач включены операции с памятными монетами.
3. Пересчитано по официальному среднему обменному курсу.
4. Агрегированные данные могут не соответствовать в точности сумме их компонентов из-за математического округления
5. Включены текущие, депозитные и карточные счета.
6. Пересчитано по официальному среднему обменному курсу.

See also

Tags

[объем кассовых операций в национальной валюте](#) [3]

[Анализ объема кассовых операций в национальной валюте](#) [4]

[объем совокупных выдач над наличных денег](#) [5]

[объем совокупных поступлений наличных денег](#) [6]

Source URL:

<http://www.bnm.md/en/node/64167>

Related links:

[1] [http://www.bnm.md/files/anexa_06\(1\).xls](http://www.bnm.md/files/anexa_06(1).xls) [2] <https://www.bnm.md/ru/content/instrukciya-o-poryadke-sostavleniya-bankami-otcheta-o-kassovyh-ovorotah-utverzhdennaya-pas> [3] [http://www.bnm.md/en/search?hashtags\[0\]=объем кассовых операций в национальной валюте](http://www.bnm.md/en/search?hashtags[0]=объем%20кассовых%20операций%20в%20национальной%20валюте) [4] [http://www.bnm.md/en/search?hashtags\[0\]=Анализ объема кассовых операций в национальной валюте](http://www.bnm.md/en/search?hashtags[0]=Анализ%20объема%20кассовых%20операций%20в%20национальной%20валюте) [5] [http://www.bnm.md/en/search?hashtags\[0\]=объем совокупных выдач над наличных денег](http://www.bnm.md/en/search?hashtags[0]=объем%20совокупных%20выдач%20над%20наличных%20денег) [6] [http://www.bnm.md/en/search?hashtags\[0\]=объем совокупных поступлений наличных денег](http://www.bnm.md/en/search?hashtags[0]=объем%20совокупных%20поступлений%20наличных%20денег)