

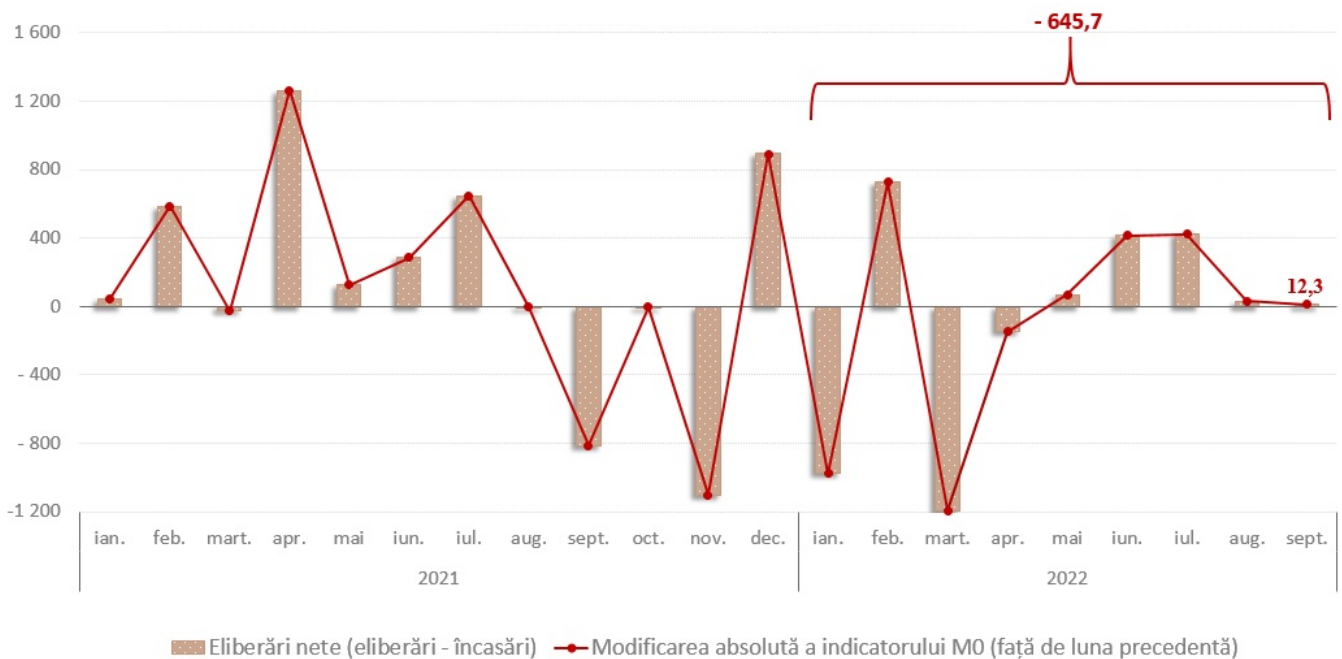
20.10.2022

Analiza volumului operațiunilor de casă în moneda națională pentru ianuarie - septembrie 2022

În septembrie 2022, banii în circulație (M0)¹ au constituit 31 065,8 mil. lei, micșorându-se cu 645,7 mil. lei (2,0 la sută) comparativ cu decembrie 2021 (diagrama nr.1) ca rezultat al depășirii în perioada ianuarie - septembrie 2022 a volumului încasărilor cumulative asupra volumului eliberărilor cumulative pe sistemul bancar² cu 645,6 mil. lei.

Diagrama nr. 1.

Corelația evoluției indicatorului M0 cu volumul operațiunilor de casă, mil. lei



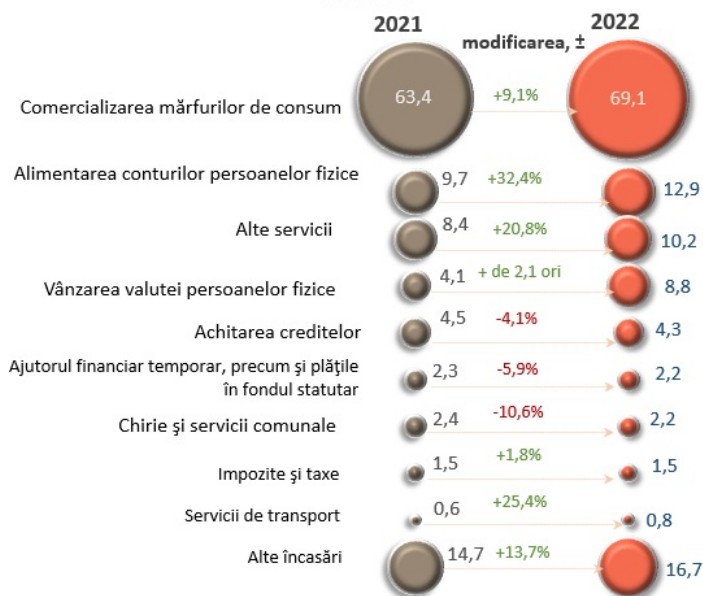
În perioada ianuarie - septembrie 2022, volumul încasărilor banilor în numerar s-a majorat cu 15,1 la sută față de perioada similară a anului precedent și a constituit 128 569,5 mil. lei. Creșterea volumului încasărilor de mijloace bănești a fost determinată, preponderent, de majorarea cu 9,1 la sută a încasărilor din comercializarea mărfurilor de consum (indiferent de canalul de desfacere), care dețin cea mai mare pondere (de 53,8 la sută) din volumul total al încasărilor (Diagrama nr. 2). Totodată, încasările de la vânzarea valutei persoanelor fizice s-au majorat de 2,1 ori, constituind 8 755,8 mil. lei (echivalentul a 466,9 mil. USD³).

Evoluția respectivă a fost susținută de majoritatea surselor cu o pondere majoră a încasărilor de numerar.

Diagrama nr. 2.

Principalele surse de încasări ale banilor în numerar în casele băncilor licențiate și dinamica lunară a acestora

Principalele surse de încasări, cumulativ ianuarie-septembrie, mld. lei



Dinamica lunară a încasărilor banilor în numerar, mld. lei



Totodată, în luna septembrie 2022, volumul încasărilor a constituit 15 278,6 mil. lei (-5,9 la sută față de luna august 2022 și +0,6 la sută față de luna septembrie 2021).

Volumul eliberărilor banilor în numerar din casele băncilor licențiate în perioada ianuarie - septembrie 2022 s-a majorat cu 12,4 la sută comparativ cu perioadă similară a anului precedent și a constituit 127 923,9 mil. lei (Diagrama nr.3).

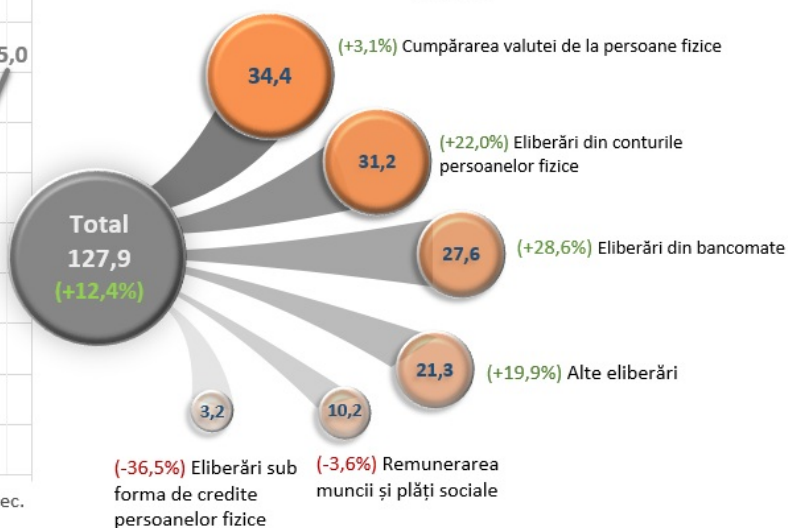
Diagrama nr. 3.

Scopurile principale ale eliberărilor banilor în numerar din casele băncilor licențiate și dinamica lunară a acestora⁴

Dinamica lunară a eliberărilor banilor în numerar, mld. lei



Scopurile eliberărilor, cumulativ ianuarie - septembrie 2022, mld. lei



Dinamica respectivă a fost determinată, preponderent, de eliberările din bancomate cu o pondere semnificativă de 21,6 la sută din volumul total al eliberărilor, care s-au majorat în perioada ianuarie - septembrie 2022 cu 6 143,4 mil. lei (sau +28,6 la sută) comparativ cu perioada similară a anului precedent precum și de eliberările din conturile persoanelor fizice⁵ care au constituit 31 169,0 mil. lei, ceea ce reprezintă 24,4 la sută din volumul total al eliberărilor de numerar, înregistrând o majorare cu 5 625,2 mil. lei (sau +22,0 la sută).

Cumpărarea valutei de la persoane fizice a constituit 34 446,9 mil. lei (echivalentul a 1 837,0 mil. USD⁶), având o pondere de 26,9 la sută din volumul total al eliberărilor de numerar.

În luna septembrie 2022, volumul eliberărilor a constituit 15 290,9 mil. lei, fiind superior volumului încasărilor cu 12,3 mil.

lei. Comparativ cu luna august 2022, eliberările de numerar s-au micșorat cu 967,4 mil. lei sau cu 6,0 la sută.

- [Volumul operațiunilor de casă și componentele încasărilor și eliberărilor în sistemul bancar din Republica Moldova pentru ianuarie-septembrie 2022.xls](#)
-

- [1]
- [Instrucțiunea cu privire la modul de întocmire de către bănci a Raportului privind volumul operațiunilor de casă](#) [2]

-
1. Bani în circulație (M0) reprezintă banii în numerar puși în circulație de către BNM, cu excepția numerarului în casele băncilor și în casa BNM
 2. În volumul încasărilor și eliberărilor sunt incluse tranzacțiile cu monedele comemorative;
 3. Recalculate cu utilizarea ratei oficiale medii de schimb calculate pentru perioada respectivă;
 4. Datele agregate pot să nu corespundă exact sumei componentelor din cauza rotunjirilor matematice;
 5. Se includ conturile curente, de depozit și conturile de card
 6. Recalculate cu utilizarea ratei oficiale medii de schimb calculate pentru perioada respectivă

See also

Tags

[volumul operațiunilor de casă](#) [3]

[evoluția volumului operațiunilor de casă](#) [4]

[operatiunile de casa](#) [5]

[evolutia volumului operatiunilor de casa](#) [6]

[volumul eliberărilor](#) [7]

[volumul încasărilor](#) [8]

[încasările de numerar](#) [9]

[volumul eliberările de numerar](#) [10]

Source URL:

<http://www.bnm.md/en/node/64436>

Related links:

[1] http://www.bnm.md/files/anexa_09_.xls [2] <https://www.bnm.md/ro/content/instructiunea-cu-privire-la-modul-de-intocmire-de-catre-banci-raportului-privind-volumul> [3] [http://www.bnm.md/en/search?hashtags\[0\]=volumul operațiunilor de casă](http://www.bnm.md/en/search?hashtags[0]=volumul%20opera%C7%A2iunilor%20de%20cas%C4%82) [4] [http://www.bnm.md/en/search?hashtags\[0\]=evoluția volumului operațiunilor de casă](http://www.bnm.md/en/search?hashtags[0]=evolu%C7%A2ia%20volumului%20opera%C7%A2iunilor%20de%20cas%C4%82) [5] [http://www.bnm.md/en/search?hashtags\[0\]=operatiunile de casa](http://www.bnm.md/en/search?hashtags[0]=operatiunile%20de%20casa) [6] [http://www.bnm.md/en/search?hashtags\[0\]=evolutia volumului operatiunilor de casa](http://www.bnm.md/en/search?hashtags[0]=evolutia%20volumului%20operatiunilor%20de%20casa) [7] [http://www.bnm.md/en/search?hashtags\[0\]=volumul eliberărilor](http://www.bnm.md/en/search?hashtags[0]=volumul%20eliber%C4%82rilor) [8] [http://www.bnm.md/en/search?hashtags\[0\]=volumul încasărilor](http://www.bnm.md/en/search?hashtags[0]=volumul%20%C4%82ncas%C4%82rilor) [9] [http://www.bnm.md/en/search?hashtags\[0\]=încasările de numerar](http://www.bnm.md/en/search?hashtags[0]=%C4%82ncas%C4%82rile%20de%20numerar) [10] [http://www.bnm.md/en/search?hashtags\[0\]=volumul eliberările de numerar](http://www.bnm.md/en/search?hashtags[0]=volumul%20eliber%C4%82rile%20de%20numerar)