

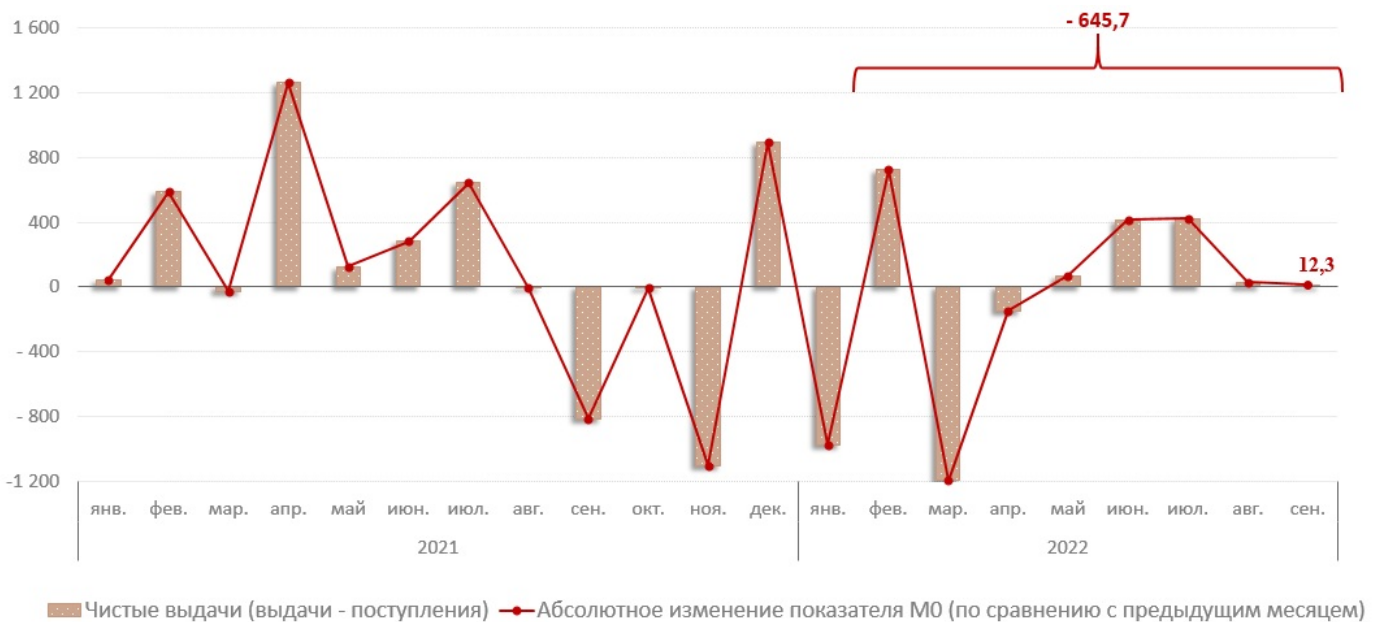
20.10.2022

Анализ объема кассовых операций в национальной валюте за январь - сентябрь 2022 года

В сентябре 2022 г., деньги в обращении (M0)¹ составили 31 065,8 млн леев, снизившись на 645,7 млн леев (2,0%) по сравнению с декабрем 2021 г. (Диаграмма № 1) в результате превышения за январь - сентябрь 2022 г. объема совокупных поступлений над объемом совокупных выдач наличных денег в банковскую систему² на 645,6 млн леев.

Диаграмма № 1

Взаимосвязь показателя M0 с объемом кассовых операций, млн. леев



В январе - сентябре 2022 г., объем денежных поступлений увеличился на 15,1% по сравнению с аналогичным периодом прошлого года и составил 128 569,5 млн леев. Увеличение объема поступлений наличных денежных средств обусловлено, в основном, увеличением на 9,1% поступлений от реализации потребительских товаров (независимо от каналов их реализации), которые имеют наибольшую долю (53,8%) в совокупном объеме поступлений (Диаграмма № 2).

В то же время поступления от продажи иностранной валюты физическим лицам увеличились в 2,1 раза, составив 8 755,8 млн леев (эквивалент 466,9 млн долларов США³).

Данная динамика была подкреплена увеличением источников с наибольшей долей денежных поступлений.

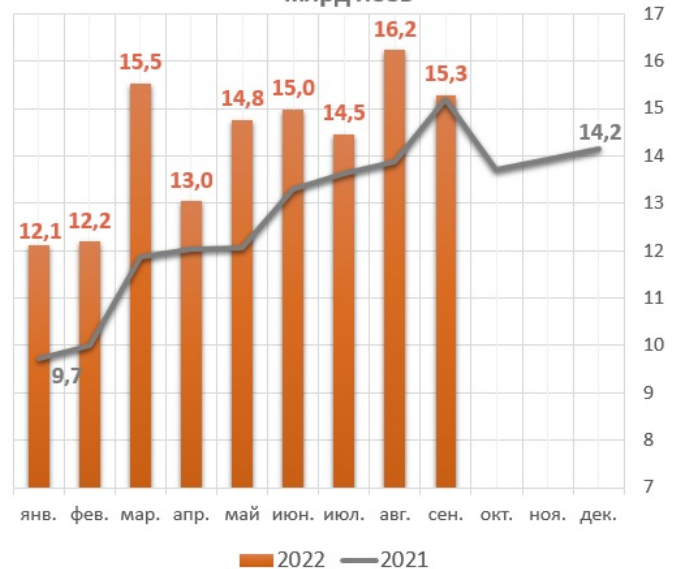
Диаграмма № 2.

Основные источники поступлений денежных средств в кассы лицензированных банков и их ежемесячная динамика

Основные источники денежных поступлений, совокупно январь-сентябрь, млрд. леев



Помесячная динамика денежных поступлений, млрд. леев



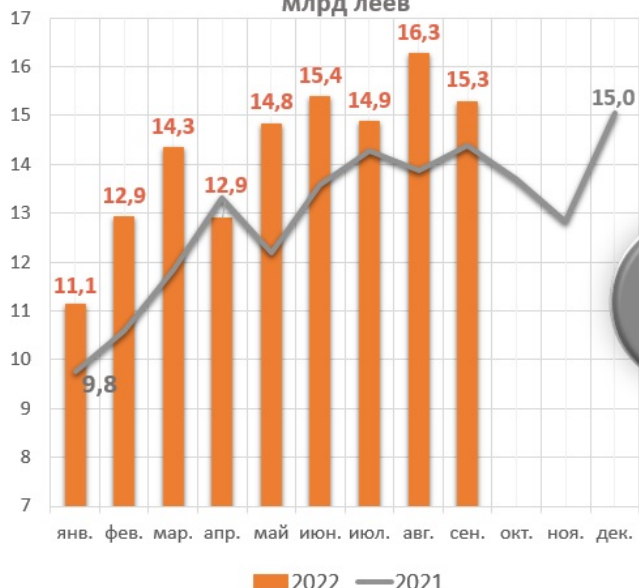
В то же время, в сентябре 2022 г., объем денежных поступлений составил 15 278,6 млн леев (-5,9% по сравнению с августом 2022 г. и +0,6% по сравнению с сентябрем 2021 г.)

Объем выдач наличных денежных средств из касс лицензированных банков в январе - сентябре 2022 г. увеличился на 12,4% по сравнению с аналогичным периодом прошлого года и составил 127 923,9 млн леев (Диаграмма № 3).

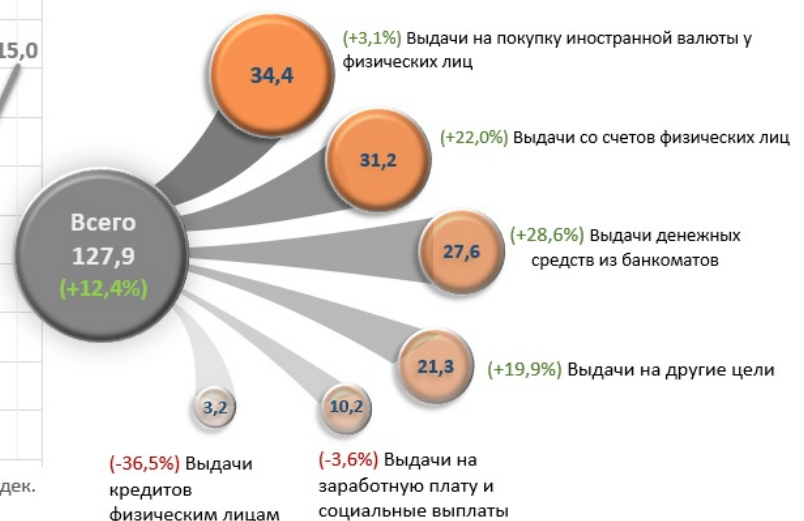
Диаграмма № 3.

Целевое назначение выдач наличных денежных средств из касс лицензированных банков и их ежемесячная динамика⁴

Помесячная динамика выдач денежных средств, млрд. леев



Назначение выданных денежных средств, январь-сентябрь 2022 г., млрд. леев



Эта динамика, в основном, была обусловлена снятием денежных средств из банкоматов со значительной долей в 21,6% от общего объема выдачи денежной наличности, которое увеличилось в период с января по сентябрь 2022 года на 6 143,4 млн леев (или + 28,6%) по сравнению с аналогичным периодом предыдущего года, а также выдачи со счетов физических лиц⁵, которые составили 31 169,0 млн леев, что составляет 24,4% от общего объема наличных выдач, увеличившись на 5 625,2 млн леев (или +22,0%).

Покупка валюты у физических лиц составила 34 446,9 млн леев (эквивалент 1 837,0 млн. долларов США), с долей 26,9% от общего объема выдачи денежной наличности.

В сентябре 2022 года объем выдач составил 15 290,9 млн леев, превысив объем поступлений на 12,3 млн. леев. По сравнению с августом 2022 года, выдачи денежных средств снизились на 967,4 млн леев, или на 6,0%.

— [Объем кассовых операций и компоненты поступлений и выдач по банковской системе Республики Молдова за январь - сентябрь 2022 г.xls](#)

[1]

— [Инструкция о порядке составления банками Отчета об объеме кассовых операций](#) [2]

1. Деньги в обращении (M0) представляют собой денежную наличность, введенную в обращение НБМ, за исключением денежной наличности в кассах банков и кассе НБМ.
2. В объём поступлений и выдач включены операции с памятными монетами.
3. Пересчитано по официальному среднему обменному курсу.
4. Агрегированные данные могут не соответствовать в точности сумме их компонентов из-за математического округления
5. Включены текущие, депозитные и карточные счета.
6. Пересчитано по официальному среднему обменному курсу.

See also

Tags

[объема кассовых операций](#) [3]

[Анализ объема кассовых операций](#) [4]

Source URL:

<http://www.bnm.md/en/node/64463>

Related links:

[1] http://www.bnm.md/files/anexa_ru_09.xls [2] <https://www.bnm.md/ru/content/instrukciya-o-poryadke-sostavleniya-bankami-otcheta-o-kasovyh-ovorotah-utverzhdennaya-pas> [3] [http://www.bnm.md/en/search?hashtags\[0\]=объема кассовых операций](http://www.bnm.md/en/search?hashtags[0]=объема кассовых операций) [4] [http://www.bnm.md/en/search?hashtags\[0\]=Анализ объема кассовых операций](http://www.bnm.md/en/search?hashtags[0]=Анализ объема кассовых операций)