

20.03.2023

Анализ объема кассовых операций в национальной валюте за январь - февраль 2023 года

В феврале 2023 г., денежная масса M0¹ (деньги в обращении) составила 33 113,4 млн леев, снизившись на 1 292,5 млн леев (-3,8%) по сравнению с декабрем 2022 г. (Диаграмма № 1) в результате снижения в январе – феврале 2023 объема совокупных выдач над объемом совокупных поступлений в банковскую систему² на 1 292,5 млн леев.

Диаграмма № 1. Взаимосвязь показателя M0 с объемом кассовых операций, млн леев



В январе – феврале 2023 г. объем денежных поступлений увеличился на 1 576,4 млн леев (+6,5%) по сравнению с тем же периодом прошлого года и составил 25 878,0 млн леев.

Увеличение объема поступлений наличных денежных средств обусловлено, в основном, увеличением на 1 127,1 млн леев (+9,1%) поступлений от реализации потребительских товаров (независимо от каналов их реализации), которые имеют наибольшую долю (52,0%) в совокупном объеме поступлений (Диаграмма № 2).

Существенное влияние также оказали поступления на текущие счета и депозитные счета физических лиц, которые увеличились на 726,9 млн леев (+28,1%), составив 3 315,5 млн леев.

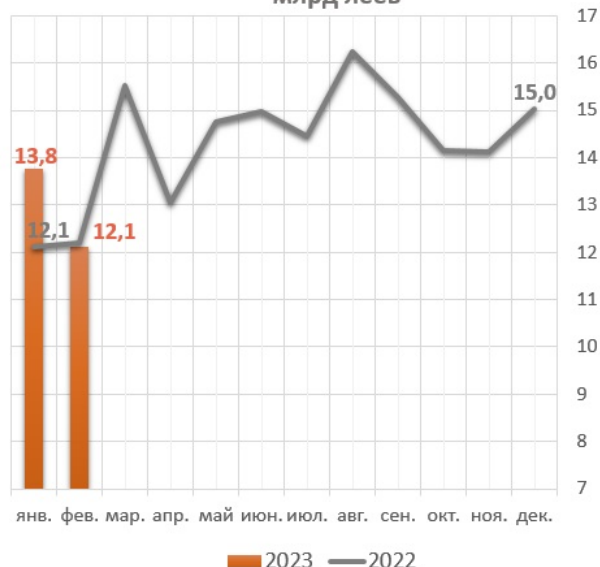
В то же время поступления от продажи иностранной валюты физическим лицам снизились на 413,7 млн леев (-26,7%), составив 1 136,0 млн леев (эквивалент 60,0 млн долларов США³).

Диаграмма № 2. Основные источники поступлений денежных средств в кассы лицензированных банков и их ежемесячная динамика⁴

Основные источники денежных поступлений, за январь - февраль 2023 г., млрд леев



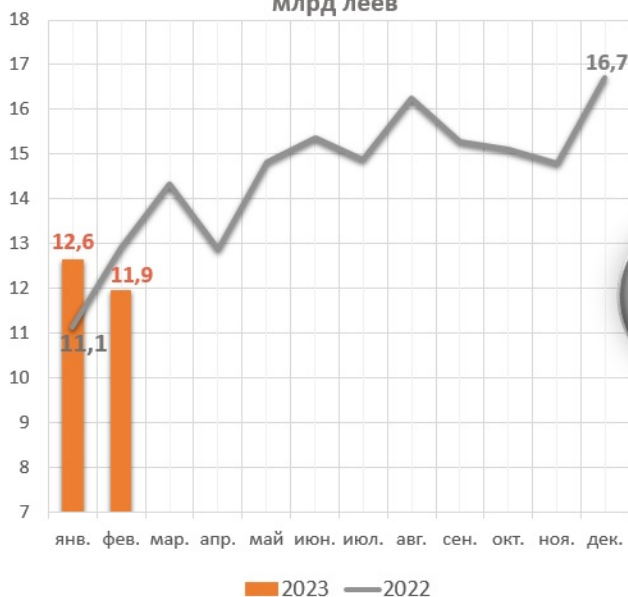
Помесячная динамика денежных поступлений, млрд леев



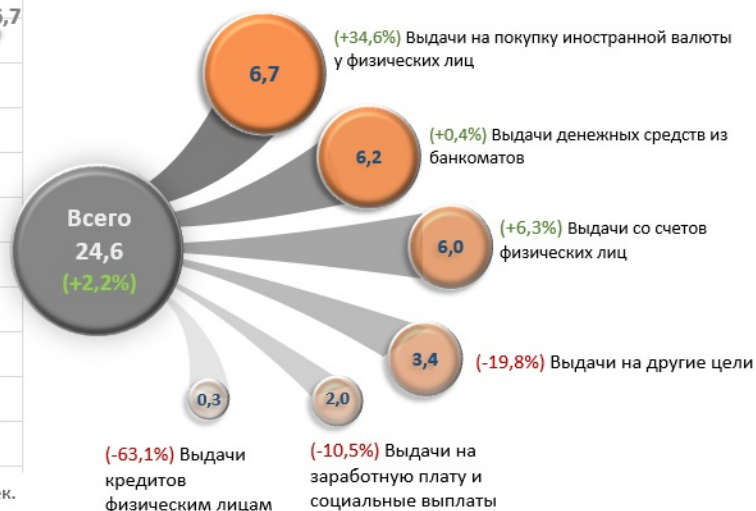
Объем выдачи денежной наличности из касс лицензированных банков в январе – феврале 2023 года увеличился на 534,0 млн леев (+2,2%) по сравнению с тем же периодом прошлого года и составил 24 585,5 млн леев (Диаграмма № 3).

Диаграмма № 3. Целевое назначение выдач наличных денежных средств из касс лицензированных банков и их месячная динамика

Помесячная динамика выдач денежных средств, млрд леев



Назначение выданных денежных средств, за январь - февраль 2023 г., млрд леев



Эта динамика, в основном, была обусловлена снятием денежных средств из банкоматов со значительной долей в 27,3% от общего объема выдачи денежной наличности, которое увеличилось в январе – феврале 2023 на 1 727,9 млн леев (+34,6%) по сравнению с тем же периодом прошлого года. Также существенное увеличение на 353,6 млн леев (+6,3%) зафиксировано в объеме выдачи наличных средств на покупку валюты у физических лиц, что составило 5 975,9 млн леев (эквивалент 315,7 млн долларов США⁵), с долей 24,3% от общего объема выдачи наличности. Выдачи со счетов физических лиц⁶ также увеличились, составив 6 241,5 млн леев, что составляет 25,4% от общего объема наличных выдач, увеличившись на 26,5 млн леев (+0,4%).

В то же время, в январе – феврале 2023 г. были зарегистрированы снижения выдачи наличности в виде кредитов физическим лицам на 509,4 млн леев (-63,1%), выдачи на оплату труда и социальные выплаты на 232,0

млн леев (-10,5%), а также выдачи в других целях на 832,3 млн леев (-19,8%).

— [Объем кассовых операций и компоненты поступлений и выдач по банковской системе Республики Молдова за январь - февраль 2023 г.](#)

[1]

— [Инструкция о порядке составления банками Отчета об объеме кассовых операций](#) [2]

-
1. Деньги в обращении (M0) представляют собой денежную наличность, введенную в обращение НБМ, за исключением денежной наличности в кассах банков и кассе НБМ.
 2. В объём поступлений и выдач включены операции с памятными монетами.
 3. Пересчитано по официальному среднему обменному курсу.
 4. Агрегированные данные могут не соответствовать в точности сумме их компонентов из-за математического округления
 5. Рассчитанной с использованием среднего официального курса, рассчитанного за соответствующий период
 6. Пересчитано по официальному среднему обменному курсу.

See also

Tags

[объем кассовых операций в национальной валюте](#) [3]

[Анализ объема кассовых операций в национальной валюте](#) [4]

[объем совокупных выдач над наличных денег](#) [5]

[объем совокупных поступлений наличных денег](#) [6]

Source URL:

<http://www.bnm.md/en/node/65255>

Related links:

[1] http://www.bnm.md/files/anexa_ru_02.xls [2] <http://www.bnm.md/ru/content/instrukciya-o-poryadke-sostavleniya-bankami-otcheta-o-kassovyh-ovorotah-utverzhdennaya-pas> [3] [http://www.bnm.md/en/search?hashtags\[0\]=объем кассовых операций в национальной валюте](http://www.bnm.md/en/search?hashtags[0]=объем кассовых операций в национальной валюте) [4] [http://www.bnm.md/en/search?hashtags\[0\]=Анализ объема кассовых операций в национальной валюте](http://www.bnm.md/en/search?hashtags[0]=Анализ объема кассовых операций в национальной валюте) [5] [http://www.bnm.md/en/search?hashtags\[0\]=объем совокупных выдач над наличных денег](http://www.bnm.md/en/search?hashtags[0]=объем совокупных выдач над наличных денег) [6] [http://www.bnm.md/en/search?hashtags\[0\]=объем совокупных поступлений наличных денег](http://www.bnm.md/en/search?hashtags[0]=объем совокупных поступлений наличных денег)