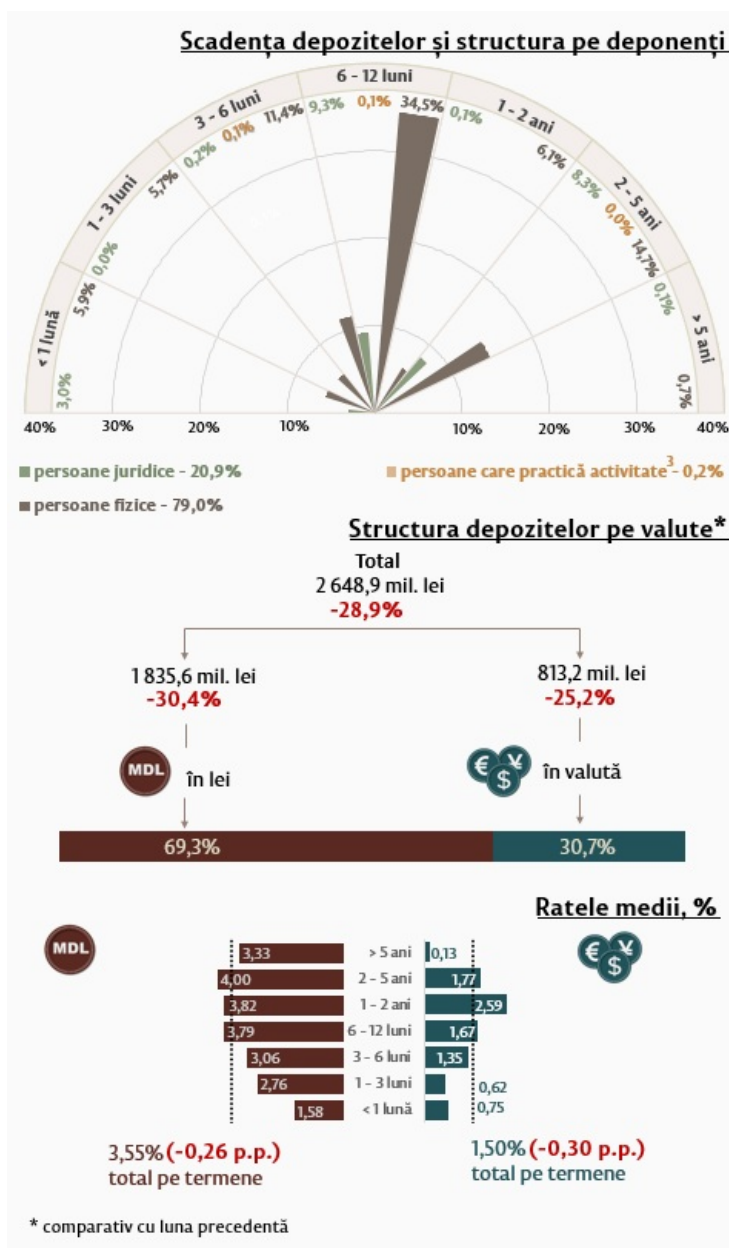


19.04.2024

Evoluția pieței DEPOZITELOR în luna martie 2024

În luna martie 2024, depozitele noi atrase¹ la termen (Infografic 1) au constituit 2 648,9 milioane lei, diminuându-se cu 28,9 la sută față de luna februarie 2024. Depozitele atrase în moneda națională au înregistrat o pondere majoră de 69,3 la sută și au însumat 1 835,6 milioane lei, în descreștere cu 30,4 la sută față de luna precedentă. Depozitele atrase în valută au totalizat 813,2 milioane lei, fiind în descreștere cu 25,2 la sută față de luna precedentă.

Infografic 1. Evoluția depozitelor noi atrase²

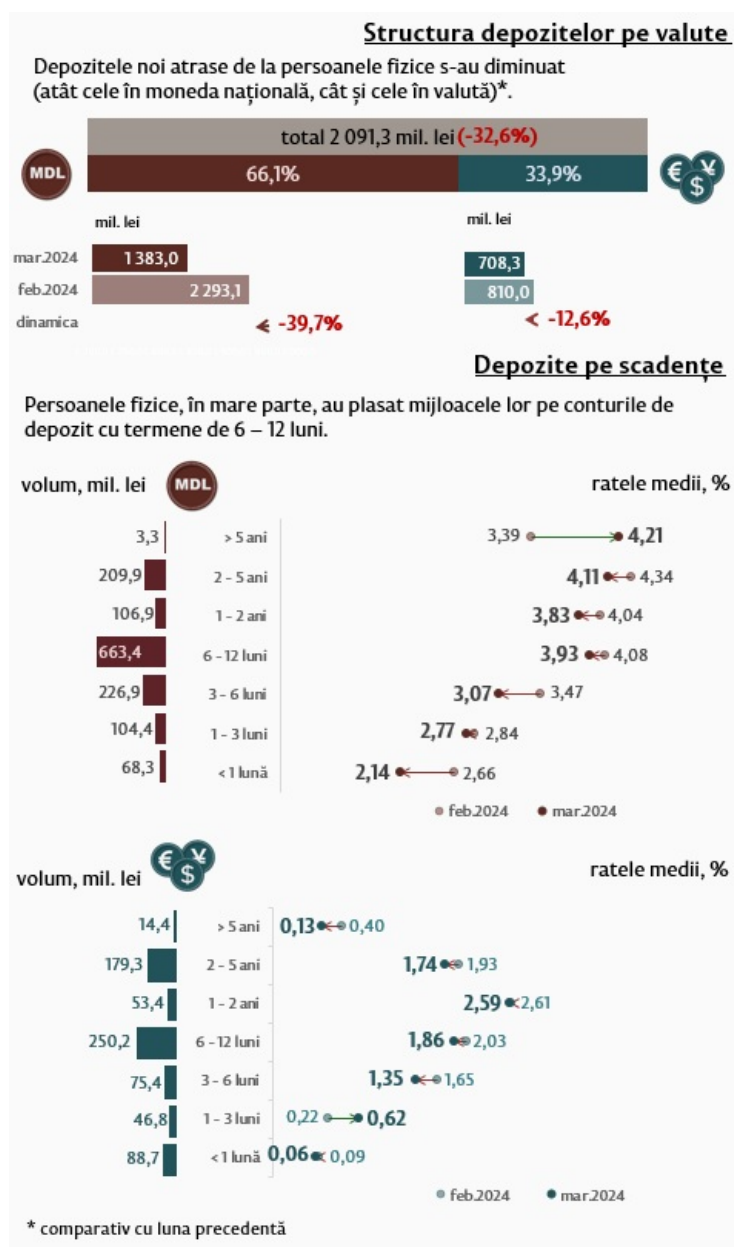


[1]

Rata medie nominală la depozitele noi atrase în moneda națională s-a diminuat cu 0,26 puncte procentuale comparativ cu luna precedentă și a constituit 3,55 la sută. Rata medie nominală la depozitele în valută s-a micșorat cu 0,30 puncte procentuale, constituind 1,50 la sută.

Din perspectiva termenelor de plasare, din totalul depozitelor la termen cea mai mare pondere le-a revenit depozitelor cu termene de la 6 până la 12 luni (43,8 la sută) și depozitelor cu termene de la 2 până la 5 ani (23,0 la sută).

Infografic 2. Depozitele noi atrase la termen de la persoanele fizice



[2]

Depozitele persoanelor fizice au constituit în luna de referință 2 091,3 milioane lei, în descreștere cu 32,6 la sută comparativ cu luna precedentă (Infografic 2). Cele mai solicitate au fost depozitele cu termene de la 6 până la 12 luni, cu o pondere de 43,7 la sută din totalul depozitelor persoanelor fizice.

Rata medie la depozitele atrase în moneda națională de la persoanele fizice, comparativ cu luna precedentă, s-a micșorat cu 0,18 puncte procentuale, până la nivelul de 3,64 la sută. În același timp, rata medie la depozitele atrase în valută s-a diminuat cu 0,25 puncte procentuale și a constituit 1,49 la sută.

În martie 2024, comparativ cu luna precedentă, depozitele în moneda națională ale persoanelor juridice (Infografic 3) s-au majorat cu 30,4 la sută, iar depozitele în valută s-au diminuat de 2,7 ori. Depozitele în moneda națională ale persoanelor juridice au constituit 450,2 milioane lei, iar cele în valută – 103,1 milioane lei.

Infografic 3. Depozitele noi atrase la termen de la persoanele juridice

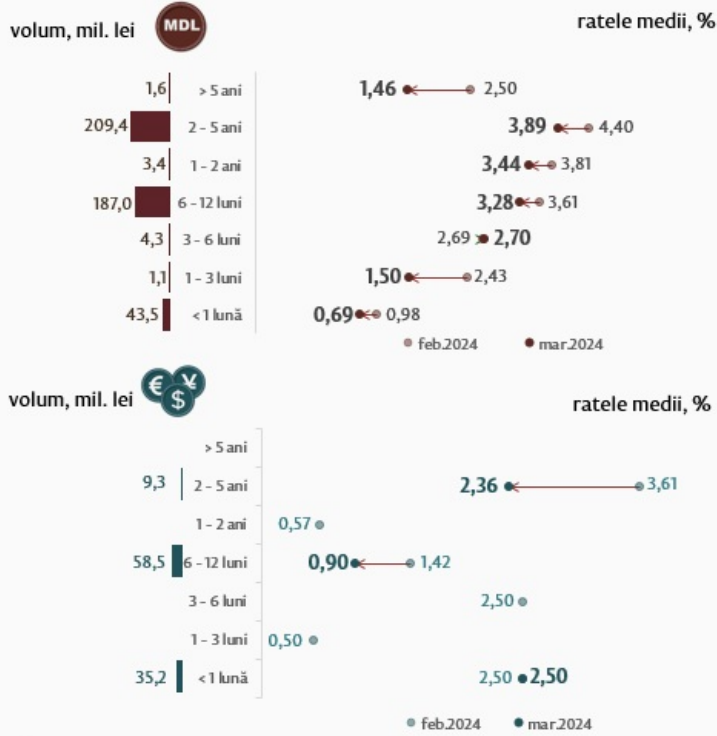
Structura depozitelor pe valute

Depozitele noi atrase de la persoanele juridice în moneda națională s-au majorat, iar cele în valută s-au diminuat*.



Depozite pe scadențe

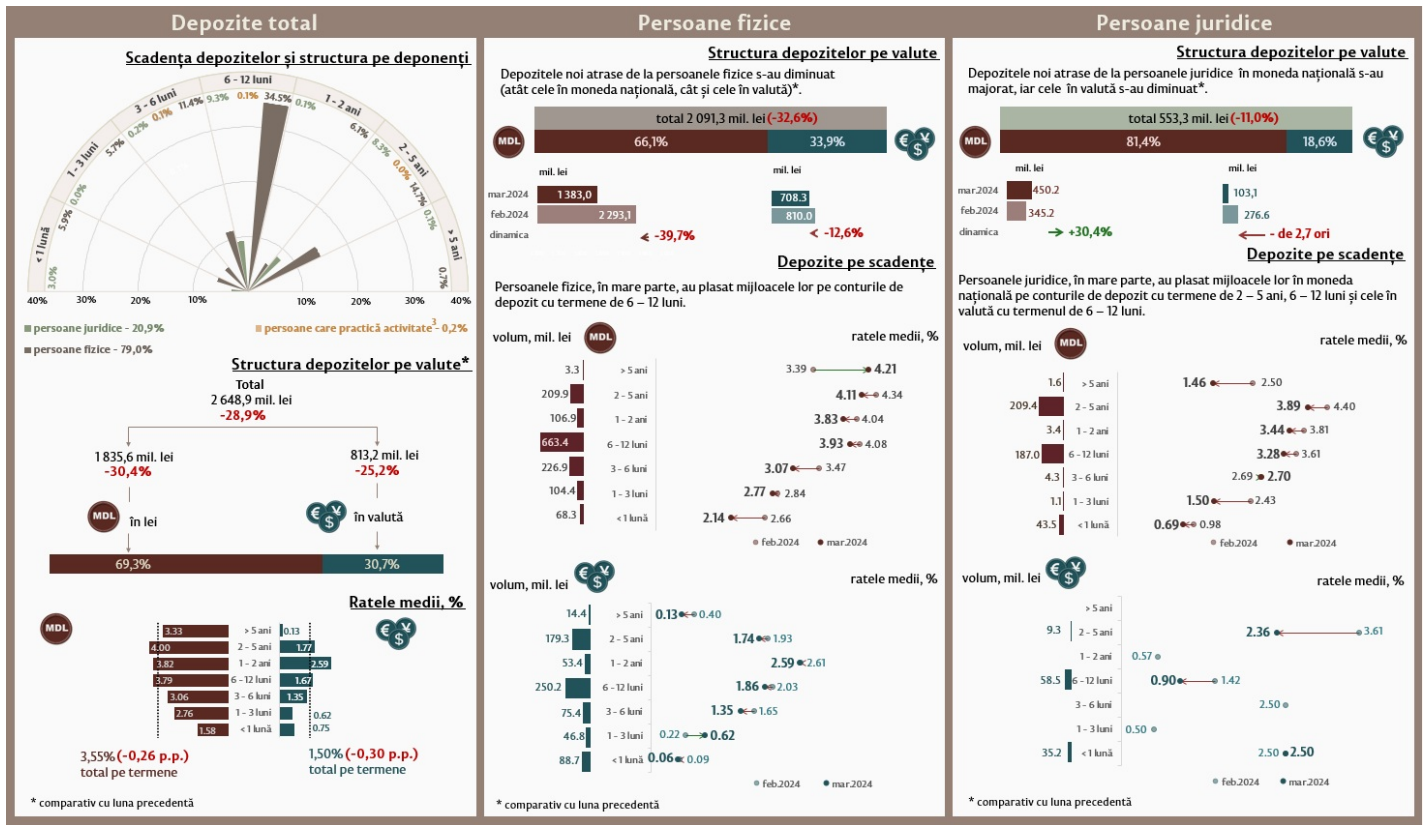
Persoanele juridice, în mare parte, au plasat mijloacele lor în moneda națională pe conturile de depozit cu termene de 2 – 5 ani, 6 – 12 luni și cele în valută cu termenul de 6 – 12 luni.



[3]

Rata medie la depozitele atrase în moneda națională de la persoanele juridice, comparativ cu luna precedentă, s-a micșorat cu 0,43 puncte procentuale, până la nivelul de 3,30 la sută. În același timp, rata medie la depozitele atrase în valută s-a diminuat cu 0,40 puncte procentuale și a constituit 1,58 la sută.

infografic [4]:



[5]

Evoluția pieței CREDITELOR în luna martie 2024 [6]

Date statistice [7]

Instrucțiune cu privire la modul de întocmire și prezentare a rapoartelor privind ratele dobânzilor aplicate de băncile din Republica Moldova, aprobată prin HCE al BNM nr. 331 din 01.12.2016 [8]

1. Informația este reflectată conform Instrucțiunii cu privire la modul de întocmire și prezentare a rapoartelor privind ratele dobânzilor aplicate de băncile din Republica Moldova, aprobate prin HCE al BNM nr. 331 din 1.12.2016, Monitorul Oficial al Republicii Moldova nr.441-451 din 16.12.2016, cu modificările și completările ulterioare.
2. Datele agregate pot să nu corespundă exact sumei componentelor din cauza rotunjirilor matematice.
3. Persoanele care practică activitate, conform Instrucțiunii cu privire la modul de completare de către băncile licențiate a Raportului privind statistica monetară, aprobate prin HCE al BNM nr. 255 din 17.11.2011, Monitorul Oficial al Republicii Moldova nr.206-215 din 02.12.2011, cu modificările și completările ulterioare, activează în cadrul asociațiilor fără personalitate juridică și sunt producători de bunuri și/sau servicii pentru piață, și anume, întreprinderile individuale, gospodăriile țărănești, deținătorii de patentă, notarii, avocații, executorii judiciari, etc.

See also

Tags

[depozite](#) [9]

[credite](#) [10]

[rata medie](#) [11]

[piața creditelor](#) [12]

[piața depozitelor](#) ^[13]

[depozitele](#) ^[14]

[creditele](#) ^[15]

Source URL:

<http://www.bnm.md/en/node/66844>

Related links:

[1] http://www.bnm.md/files/total_42.png [2] http://www.bnm.md/files/fizice_36.png [3] http://www.bnm.md/files/juridice_61.png [4] [http://www.bnm.md/files/infografic depozite_44.png](http://www.bnm.md/files/infografic_depozite_44.png) [5] [http://www.bnm.md/files/infografic depozite_45.png](http://www.bnm.md/files/infografic_depozite_45.png) [6] <http://www.bnm.md/ro/content/evolutia-pietei-creditelor-luna-martie-2024> [7] <https://www.bnm.md/bdi/pages/reports/dpmc/DPMC9.xhtml> [8] <https://www.bnm.md/ro/content/instructiune-cu-privire-la-modul-de-intocmire-si-prezentare-rapoartelor-privind-ratele> [9] [http://www.bnm.md/en/search?hashtags\[0\]=depozite](http://www.bnm.md/en/search?hashtags[0]=depozite) [10] [http://www.bnm.md/en/search?hashtags\[0\]=credite](http://www.bnm.md/en/search?hashtags[0]=credite) [11] [http://www.bnm.md/en/search?hashtags\[0\]=rata medie](http://www.bnm.md/en/search?hashtags[0]=rata%20medie) [12] [http://www.bnm.md/en/search?hashtags\[0\]=piața creditelor](http://www.bnm.md/en/search?hashtags[0]=piața%20creditelor) [13] [http://www.bnm.md/en/search?hashtags\[0\]=piața depozitelor](http://www.bnm.md/en/search?hashtags[0]=piața%20depozitelor) [14] [http://www.bnm.md/en/search?hashtags\[0\]=depozitele](http://www.bnm.md/en/search?hashtags[0]=depozitele) [15] [http://www.bnm.md/en/search?hashtags\[0\]=creditele](http://www.bnm.md/en/search?hashtags[0]=creditele)