

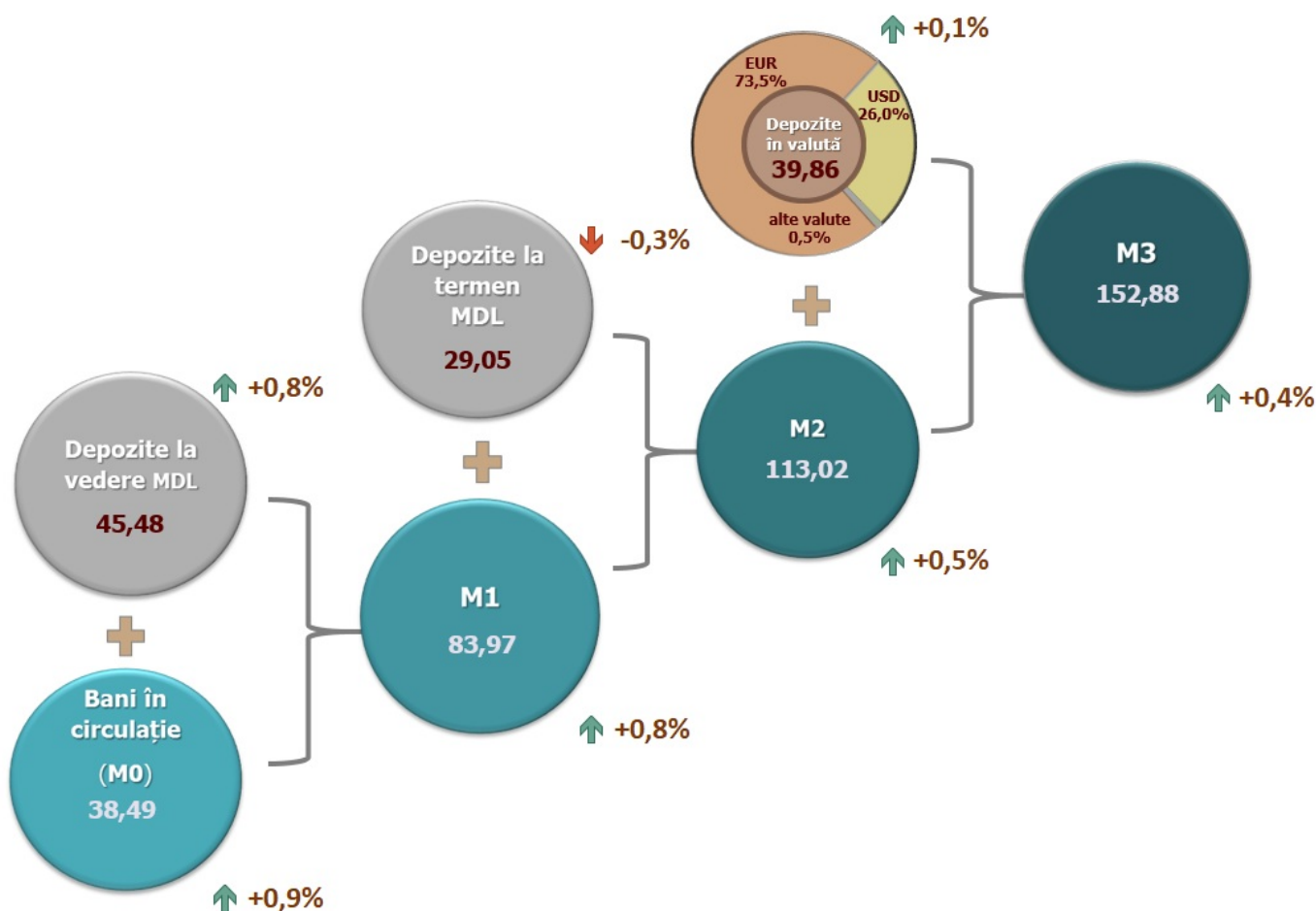
19.04.2024

## Evoluția indicatorilor monetari în luna martie 2024

În luna martie 2024, baza monetară<sup>1</sup> s-a diminuat cu 1 262,6 milioane lei (-1,5 la sută) față de luna februarie 2024 și a constituit 81 705,5 milioane lei, fiind cu 9,8 la sută mai mare față de perioada similară a anului precedent.

Masa monetară M0<sup>2</sup> (Bani în circulație) s-a majorat cu 333,1 milioane lei sau cu 0,9 la sută față de luna februarie 2024 și a constituit 38 487,4 milioane lei, fiind cu 16,6 la sută mai mare față de perioada similară a anului precedent (diagrama 1).

Diagrama 1. **Evoluția masei monetare în luna martie 2024 comparativ cu luna precedentă, miliarde lei<sup>3</sup>**

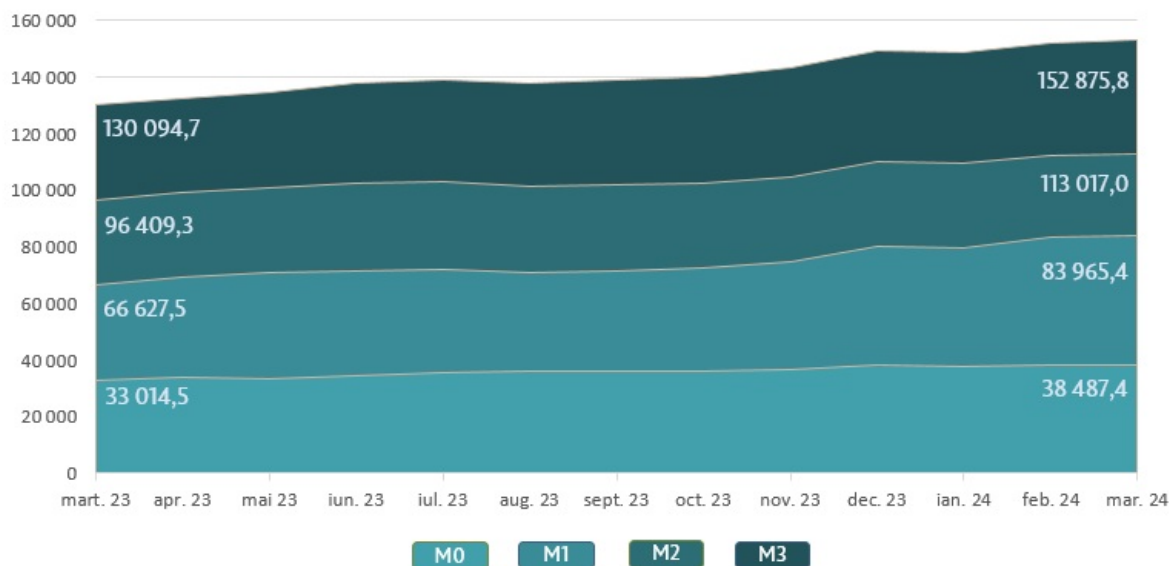


[1]

Masa monetară M1<sup>4</sup> s-a majorat cu 700,8 milioane lei sau cu 0,8 la sută față de luna februarie 2024 și a constituit 83 965,4 milioane lei, fiind cu 26,0 la sută mai mare față de perioada similară a anului precedent.

Masa monetară M2<sup>5</sup> s-a majorat cu 603,3 milioane lei sau cu 0,5 la sută față de luna februarie 2024 și a constituit 113 017,0 milioane lei, în creștere cu 17,2 la sută față de perioada similară a anului precedent.

Diagrama 2. **Dinamica lunară a agregatelor monetare, milioane lei**

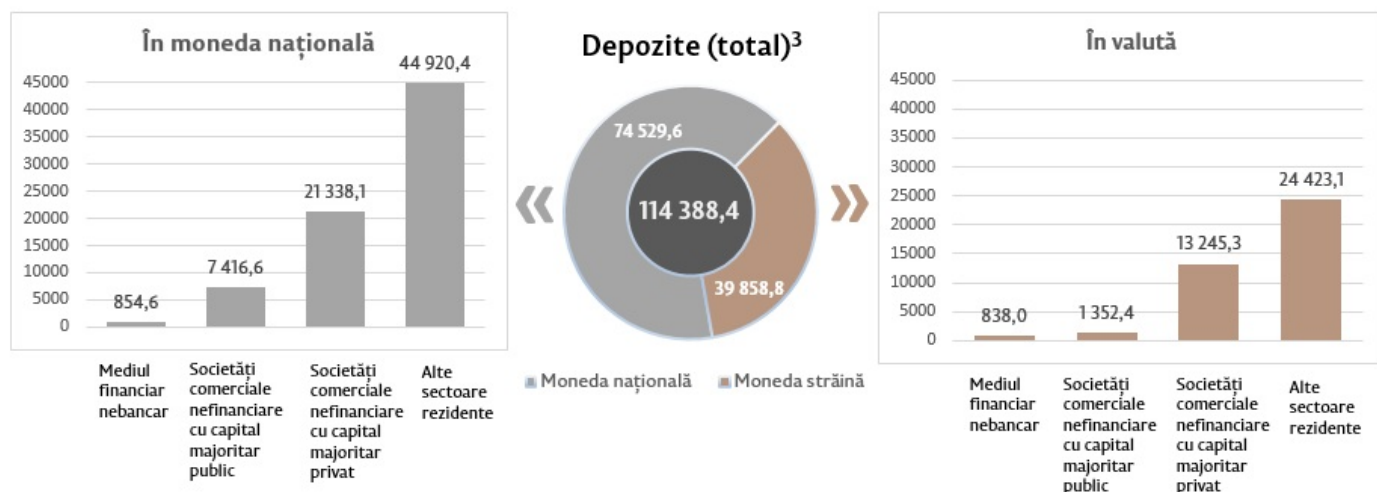


[2]

Masa monetară M3<sup>6</sup> s-a majorat cu 658,0 milioane lei (0,4 la sută) față de luna februarie 2024 și a constituit 152 875,8 milioane lei, fiind cu 17,5 la sută mai mare față de perioada similară a anului precedent.

Soldul depozitelor în moneda națională s-a majorat cu 270,1 milioane lei comparativ cu luna precedentă și a constituit 74 529,6 milioane lei, reprezentând o pondere de 65,2 la sută din soldul total al depozitelor. Totodată, soldul depozitelor în valută (recalculat în lei) s-a majorat cu 54,7 milioane lei comparativ cu luna precedentă, până la nivelul de 39 858,8 milioane lei, având o pondere de 34,8 la sută (diagrama 3).

Diagrama 3. **Volumul depozitelor în martie 2024<sup>7</sup>, milioane lei**

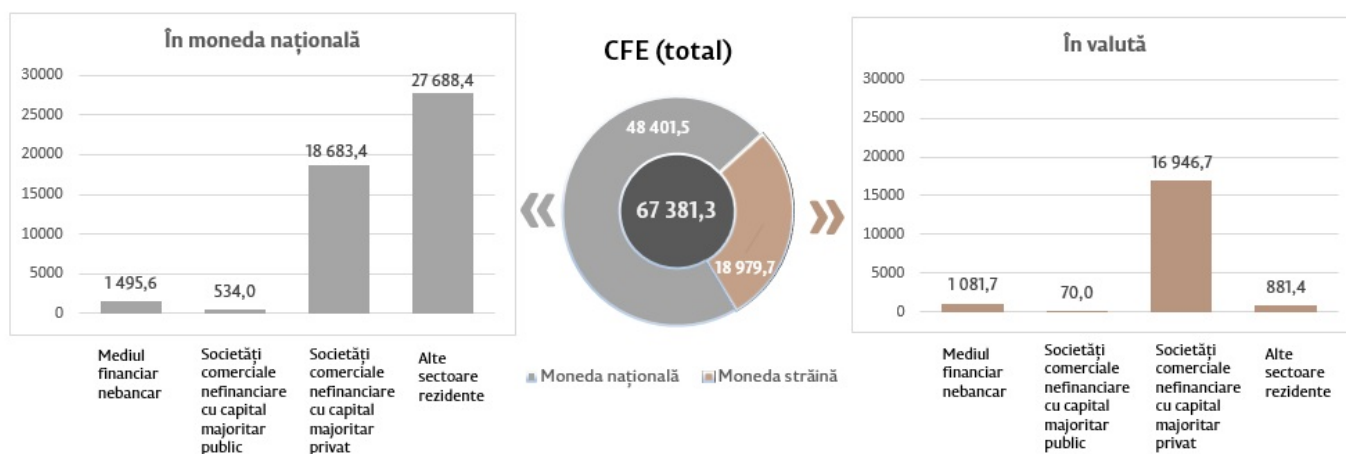


[3]

Soldul cererilor față de economie<sup>8</sup> (diagrama 4) a constituit 67 381,3 milioane lei, majorându-se în luna martie 2024 comparativ cu luna februarie 2024 cu 1 303,5 milioane lei (2,0 la sută), ca urmare a creșterii cererilor față de economie în moneda națională cu 1 373,2 milioane lei (2,9 la sută) și a scăderii cererilor față de economie în valută (exprimate în MDL) cu 69,7 milioane lei (-0,4 la sută).

De menționat că soldul cererilor față de economie în valută, exprimate în USD<sup>9</sup>, a constituit în luna martie 1 075,6 milioane USD, majorându-se cu 7,1 milioane USD (0,7 la sută) comparativ cu luna februarie 2024.

Diagrama 4. Volumul cererilor față de economie (CFE) în martie 2024<sup>10</sup>, milioane lei



[4]

1. Baza monetară în sens larg include banii puși în circulație de către Banca Națională a Moldovei (cu excepția numerarului în casa Băncii Naționale a Moldovei), rezervele bancare în lei (menținute în conturile corespondente la Banca Națională a Moldovei), rezervele obligatorii în valută, depozitele „overnight” ale băncilor și depozitele la vedere ale altor organizații la Banca Națională a Moldovei.
2. Banii în circulație M0 reprezintă banii în numerar puși în circulație de către Banca Națională a Moldovei, cu excepția numerarului în casele băncilor și în casa Băncii Naționale a Moldovei.
3. Datele agregate pot să nu corespundă exact sumei componentelor din cauza rotunjirilor matematice.
4. Masa monetară M1 include banii în circulație (M0) și depozitele la vedere în lei moldovenești ale rezidenților.
5. Masa monetară M2 include agregatul monetar (M1), depozitele la termen în lei moldovenești ale rezidenților și instrumentele pieței monetare.
6. Masa monetară M3 include masa monetară M2 și depozitele în valută exprimate în lei moldovenești ale rezidenților.
7. Depozitele sunt structurate pe sectoare instituționale, în conformitate cu Instrucțiunea cu privire la modul de completare de către băncile licențiate a Raportului privind statistica monetară (Monitorul Oficial al Republicii Moldova nr. 206-215 din 2 ianuarie 2011). Alte sectoare rezidente includ sectoarele gospodării ale populației (persoane fizice, persoanele fizice care practică activitate) și instituții fără scop lucrativ în serviciul gospodăriilor populației.
8. Conform metodologiei FMI, din totalul cererilor față de economie (inclusiv datele băncilor aflate în proces de lichidare) sunt excluse creditele nerezidenților, interbancare și creditele acordate Guvernului Republicii Moldova.
9. Recalcularea s-a realizat cu utilizarea cursului oficial de schimb valutar al BNM la finele perioadei.
10. Cererile față de economia națională reprezintă cererile sistemului bancar al Republicii Moldova (inclusiv ale băncilor în proces de lichidare), în moneda națională și în valută, față de societățile comerciale nefinanciare cu capital majoritar public sau privat, față de alte sectoare rezidente. Acest indicator include: credite și împrumuturi (inclusiv datorii restante), dobânzi restante aferente creditelor; titluri de creanță și acțiuni; alte cereri.

## Tags

[masa monetară](#) <sup>[5]</sup>

[agregate monetare](#) <sup>[6]</sup>

[statistics](#) <sup>[7]</sup>

[M0](#) <sup>[8]</sup>

[M1](#) <sup>[9]</sup>

[M2](#) <sup>[10]</sup>

[M3](#) <sup>[11]</sup>

---

### Source URL:

<http://www.bnm.md/en/node/66847>

### Related links:

[1] [http://www.bnm.md/files/Infografic1\\_03\\_24\\_ro\\_1.png](http://www.bnm.md/files/Infografic1_03_24_ro_1.png) [2] [http://www.bnm.md/files/Infografic2\\_03\\_24\\_ro\\_1.png](http://www.bnm.md/files/Infografic2_03_24_ro_1.png) [3] [http://www.bnm.md/files/Infografic3\\_03\\_24\\_ro\\_1.png](http://www.bnm.md/files/Infografic3_03_24_ro_1.png) [4] [http://www.bnm.md/files/Infografic4\\_03\\_24\\_ro\\_1.png](http://www.bnm.md/files/Infografic4_03_24_ro_1.png) [5] [http://www.bnm.md/en/search?hashtags\[0\]=masa monetară](http://www.bnm.md/en/search?hashtags[0]=masa+monetar%C3%A2) [6] [http://www.bnm.md/en/search?hashtags\[0\]=agregate monetare](http://www.bnm.md/en/search?hashtags[0]=agregate+monetare) [7] [http://www.bnm.md/en/search?hashtags\[0\]=statistics](http://www.bnm.md/en/search?hashtags[0]=statistics) [8] [http://www.bnm.md/en/search?hashtags\[0\]=M0](http://www.bnm.md/en/search?hashtags[0]=M0) [9] [http://www.bnm.md/en/search?hashtags\[0\]=M1](http://www.bnm.md/en/search?hashtags[0]=M1) [10] [http://www.bnm.md/en/search?hashtags\[0\]=M2](http://www.bnm.md/en/search?hashtags[0]=M2) [11] [http://www.bnm.md/en/search?hashtags\[0\]=M3](http://www.bnm.md/en/search?hashtags[0]=M3)