

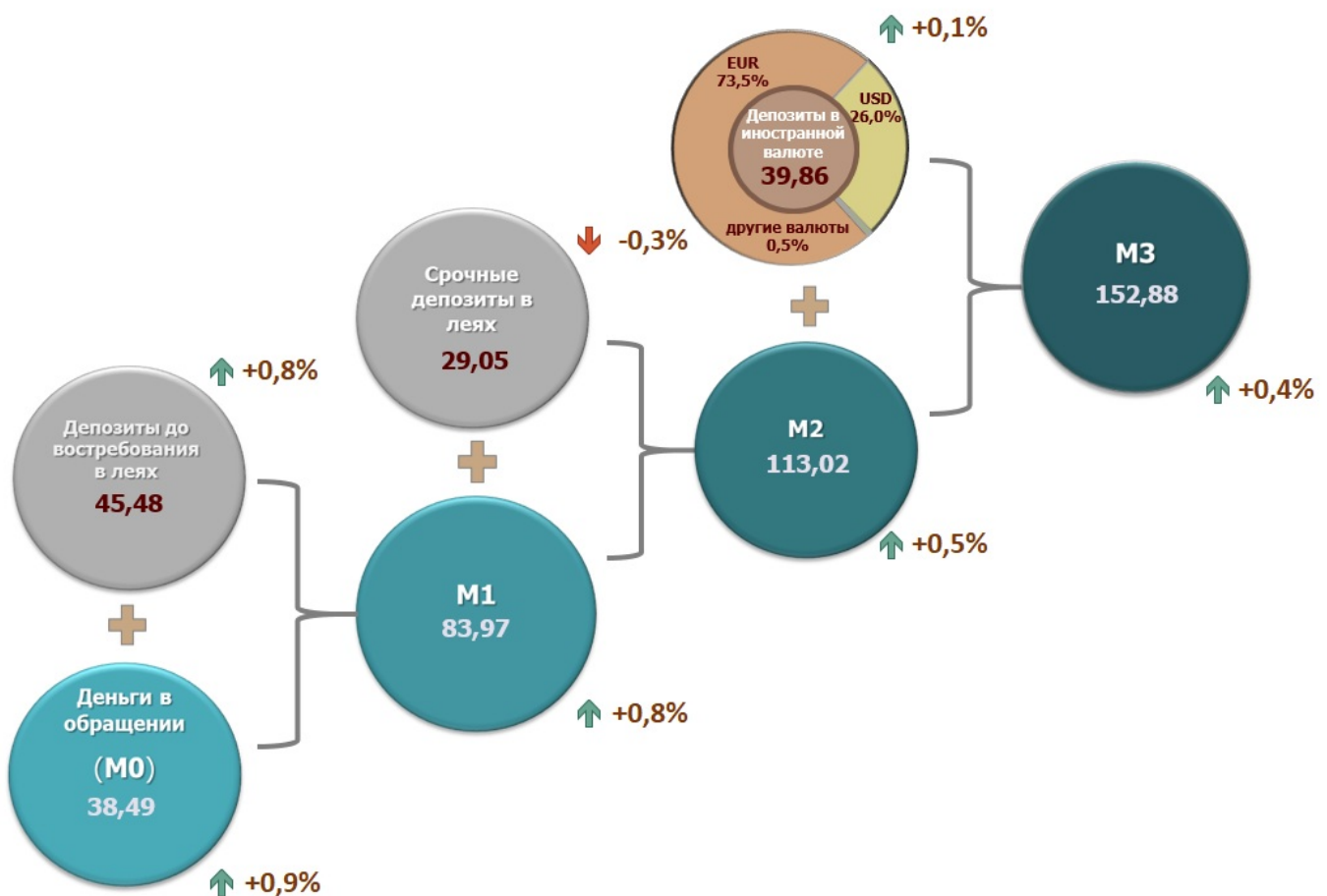
19.04.2024

Динамика денежных показателей в марте 2024 г.

В марте 2024 г. денежная база¹ снизилась на 1 262,6 миллиона леев (-1,5%) по сравнению с февралем 2024 г. и составила 81 705,5 миллиона леев, на 9,8% выше по сравнению с тем же периодом прошлого года.

Денежная масса M0² (Деньги в обращении) увеличилась на 333,1 миллиона леев или на 0,9% по сравнению с февралем 2024 г. и составила 38 487,4 миллиона леев, что на 16,6% больше, чем в аналогичном периоде прошлого года (диаграмма 1).

Диаграмма 1. Динамика денежной массы в марте 2024 г. по сравнению с предыдущим месяцем, миллиарды леев³

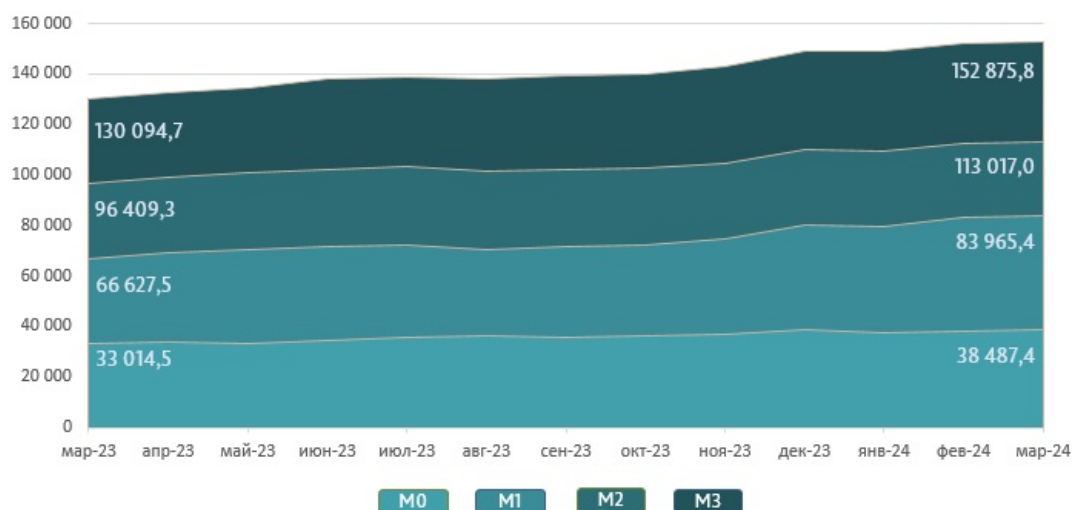


14

Денежная масса M1⁴ увеличилась на 700,8 миллиона леев или на 0,8% по сравнению с февралем 2024 г. и составила 83 965,4 миллиона леев, на 26,0% выше по сравнению с тем же периодом прошлого года.

Денежная масса M2⁵ увеличилась на 603,3 миллиона леев или на 0,5% по сравнению с февралем 2024 г. и составила 113 017,0 миллиона леев, на 17,2% выше по сравнению с тем же периодом прошлого года (Диаграмма 2).

Диаграмма 2. Ежемесячная динамика денежных агрегатов, миллионы леев



Денежная масса M3⁶ увеличилась на 658,0 миллиона леев (0,4%) по сравнению с февралем 2024 г. и составила 152 875,8 миллиона леев, на 17,5% выше по сравнению с тем же периодом прошлого года.

Сальдо депозитов в национальной валюте увеличилось на 270,1 миллиона леев по сравнению с предыдущим месяцем и составило 74 529,6 миллиона леев, составив долю 65,2% от общего сальдо депозитов. В то же время сальдо депозитов в иностранной валюте (пересчитанное в леях) увеличилось на 54,7 миллиона леев по сравнению с предыдущим месяцем, до уровня 39 858,8 миллиона леев, с долей 34,8% (диаграмма 3).

Диаграмма 3. Объем депозитов в марте 2024⁷ г., миллионы леев



[2]

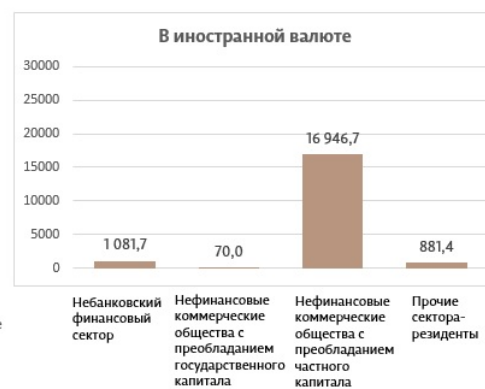
Сальдо требований к экономике⁸ (диаграмма 4) составило 67 381,3 миллиона леев, увеличившись в марте 2024 г. по сравнению с февралем 2024 г. на 1 303,5 миллиона леев (2,0%), за счет увеличения требований к экономике в национальной валюте на 1 373,2 миллиона леев (2,9%) и снижения требований к экономике в иностранной валюте (пересчитанные в леях) на 69,7 миллиона леев (-0,4%).

Следует отметить, что сальдо требований к экономике в валюте, выраженных в USD⁹, в марте составило 1 075,6 миллиона USD, увеличившись на 7,1 миллиона USD (0,7%) по сравнению с февралем 2024 г.

Диаграмма 4. Объем требований к экономике (ТКЭ) в марте 2024¹⁰ г., миллионы леев



Требования к экономике (всего)



[3]

1. Денежная база в широком смысле включает деньги, выпущенные в обращение Национальным банком Молдовы (кроме наличных денег в кассе Национального банка Молдовы), банковские резервы в леях (хранящиеся на корреспондентских счетах в Национальном банке Молдовы), обязательные резервы в иностранной валюте, депозиты «овернайт» банков и депозиты до востребования других организаций в Национальном банке Молдовы.
2. Деньги в обращении M0 представляют собой наличные деньги, выпущенные в обращение Национальным банком Молдовы, за исключением наличных денег в банках и в кассе Национального банка Молдовы..
3. Агрегированные данные могут не точно соответствовать сумме компонентов из-за математического округления.
4. Денежная масса M1 включает деньги в обращении (M0) и депозиты до востребования резидентов в молдавских леях..
5. Денежная масса M2 включает денежный агрегат (M1), срочные депозиты резидентов в молдавских леях и инструменты денежного рынка..
6. Денежная масса M3 включает денежную массу M2 и депозиты резидентов в иностранной валюте, выраженные в молдавских леях..
7. Депозиты структурированы по институциональным секторам в соответствии с Инструкцией о порядке заполнения лицензированными банками отчета по денежной статистике (Официальный монитор Республики Молдова № 206-215 от 2 января 2011 г.). К другим резидентным секторам относятся домашние хозяйства населения (физические лица, физические лица, осуществляющие деятельность) и некоммерческие организации, обслуживающие домашние хозяйства населения.
8. Согласно методологии МВФ, из всех кредитов перед экономикой (включая данные банков в процессе ликвидации) исключаются кредиты нерезидентов, межбанковские кредиты и кредиты, выданные Правительству Республики Молдова.
9. Пересчет производился по официальному курсу НБМ на конец периода.
10. Требования к национальной экономике представляют собой требования банковской системы Республики Молдова (включая банки, находящиеся в процессе ликвидации), в национальной валюте и в иностранной валюте, к нефинансовым коммерческим компаниям с преобладающим государственным или частным капиталом, к другим секторам резидентам. В этот показатель входят: кредиты и займы (включая просроченную задолженность), непогашенные проценты по кредитам; долговые ценные бумаги и акции; другие требования.

See also

Tags

[денежная масса](#) ^[4]

[денежные агрегаты](#) ^[5]

[статистика](#) ^[6]

[M0](#) ^[7]

[M1](#) ^[8]

[M2](#) ^[9]

[M3](#) ^[10]

Source URL:

<http://www.bnm.md/en/node/67308>

Related links:

[1] http://www.bnm.md/files/1_788.png [2] http://www.bnm.md/files/3_685.png [3] http://www.bnm.md/files/4_400.png

[4] [http://www.bnm.md/en/search?hashtags\[0\]=денежная масса](http://www.bnm.md/en/search?hashtags[0]=денежная%20масса) [5] [http://www.bnm.md/en/search?hashtags\[0\]=денежные агрегаты](http://www.bnm.md/en/search?hashtags[0]=денежные%20агрегаты) [6] [http://www.bnm.md/en/search?hashtags\[0\]=статистика](http://www.bnm.md/en/search?hashtags[0]=статистика) [7]

[http://www.bnm.md/en/search?hashtags\[0\]=M0](http://www.bnm.md/en/search?hashtags[0]=M0) [8] [http://www.bnm.md/en/search?hashtags\[0\]=M1](http://www.bnm.md/en/search?hashtags[0]=M1) [9]

[http://www.bnm.md/en/search?hashtags\[0\]=M2](http://www.bnm.md/en/search?hashtags[0]=M2) [10] [http://www.bnm.md/en/search?hashtags\[0\]=M3](http://www.bnm.md/en/search?hashtags[0]=M3)