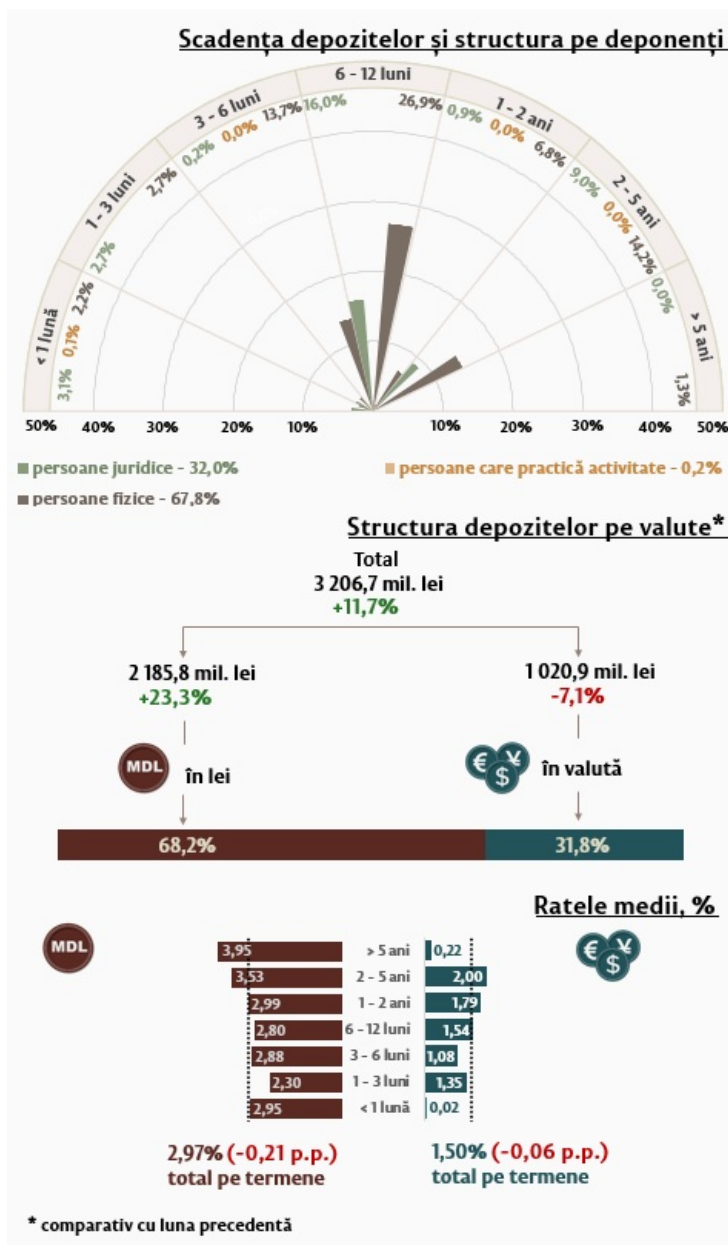


20.11.2024

## Evoluția pieței DEPOZITELOR în luna octombrie 2024

În luna octombrie 2024, depozitele noi<sup>1</sup> atrase la termen (Infografic 1) au constituit 3 206,7 milioane lei, majorându-se cu 11,7 la sută față de luna septembrie 2024. Depozitele atrase în moneda națională au înregistrat o pondere majoră de 68,2 la sută și au însumat 2 185,8 milioane lei, în creștere cu 23,3 la sută față de luna precedentă. Depozitele atrase în valută au totalizat 1 020,9 milioane lei, fiind în descreștere cu 7,1 la sută față de luna precedentă.

Infografic 1. Evoluția depozitelor noi atrase



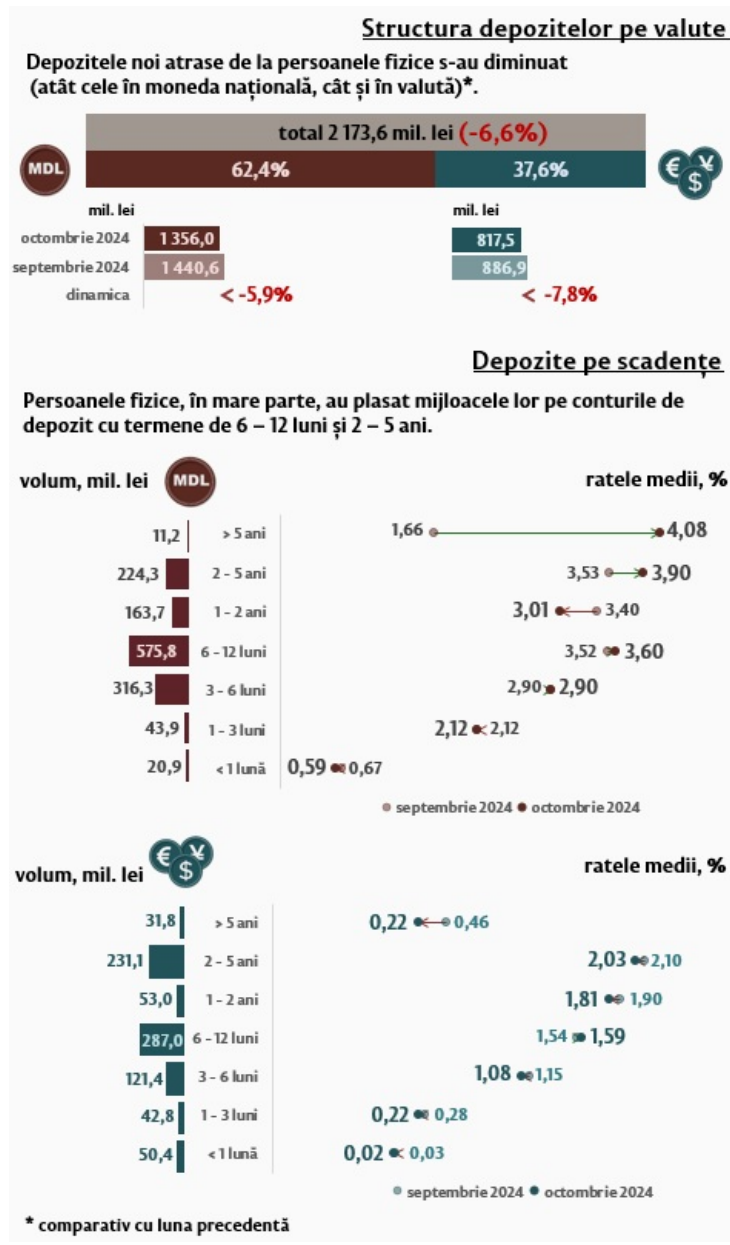
[1]

Rata medie nominală la depozitele noi atrase în moneda națională s-a diminuat cu 0,21 puncte procentuale (p.p.) comparativ cu luna precedentă și a constituit 2,97 la sută. Rata medie nominală la depozitele în valută s-a diminuat cu 0,06 p.p., constituind 1,50 la sută.

Din perspectiva termenelor de plasare, cea mai mare pondere în totalul depozitelor la termen le-a revenit depozitelor cu termene de la 6 până la 12 luni (43,0 la sută) și depozitelor cu termene de la 2 până la 5 ani (23,2 la sută).

Depozitele persoanelor fizice au constituit în luna de referință 2 173,6 milioane lei, în descreștere cu 6,6 la sută comparativ cu luna precedentă (Infografic 2). Cele mai solicitate au fost depozitele cu termene de la 6 până la 12 luni (39,7 la sută) și depozitele cu termene de la 2 până la 5 ani (20,9 la sută) din totalul depozitelor persoanelor fizice.

## Infografic 2. Depozitele noi atrase la termen de la persoanele fizice



[2]

Rata medie la depozitele atrase în moneda națională de la persoanele fizice, comparativ cu luna precedentă, s-a majorat cu 0,07 p.p., până la nivelul de 3,32 la sută. În același timp, rata medie la depozitele atrase în valută s-a diminuat cu 0,04 p.p. și a constituit 1,43 la sută.

În octombrie 2024, comparativ cu luna precedentă, depozitele în moneda națională ale persoanelor juridice (Infografic 3) s-au majorat de 2,5 ori, iar cele în valută s-au diminuat cu 3,3 la sută. Depozitele în moneda națională ale persoanelor juridice au constituit 824,4 milioane lei, iar cele în valută – 203,3 milioane lei.

## Infografic 3. Depozitele noi atrase la termen de la persoanele juridice


## Structura depozitelor pe valute

Depozitele noi atrase de la persoanele juridice în moneda națională s-au majorat, iar cele în valută s-au diminuat\*.



## Depozite pe scadențe

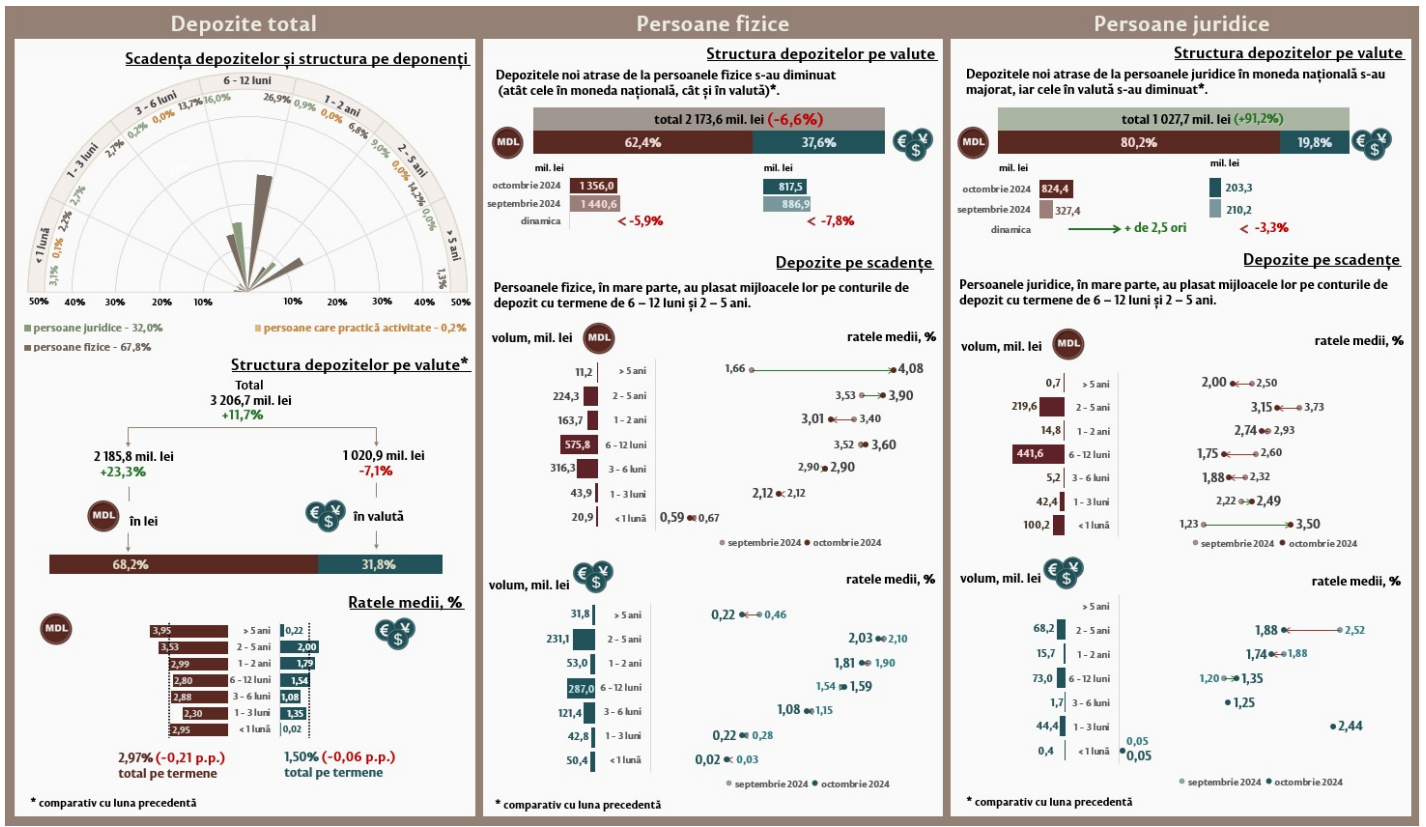
Persoanele juridice, în mare parte, au plasat mijloacele lor pe conturile de depozit cu termene de 6 – 12 luni și 2 – 5 ani.



[3]

Rata medie la depozitele atrase în moneda națională de la persoanele juridice, comparativ cu luna precedentă, s-a diminuat cu 0,49 p.p., până la nivelul de 2,39 la sută. În același timp, rata medie la depozitele atrase în valută s-a diminuat cu 0,14 p.p. și a constituit 1,79 la sută.

infografic [4]:



[4]

## Evoluția pieței CREDITELOR în luna octombrie 2024 [5]

### Date statistice [6]

Instrucțiune cu privire la modul de întocmire și prezentare a rapoartelor privind ratele dobânzilor aplicate de băncile din Republica Moldova, aprobată prin HCE al BNM nr. 331 din 01.12.2016 [7]

1. Comunicatul este elaborat în baza informației raportate conform Instrucțiunii cu privire la modul de întocmire și prezentare a rapoartelor privind ratele dobânzilor aplicate de băncile din Republica Moldova, aprobate prin HCE al BNM nr. 331/2016; Noțiunile și termenii utilizați în comunicat, în special depozite noi, persoane juridice, persoane fizice și persoane fizice care practică activitatea, au sensul definit în Instrucțiunea prenotată.

**Notă:** În infografice datele agregate pot să nu corespundă exact sumei componentelor din cauza rotunjirilor matematice.

See also

Tags

[depozite](#) [8]

[credite](#) [9]

[rata medie](#) [10]

[piața creditelor](#) [11]

[piața depozitelor](#) [12]

[depozitele](#) [13]

[creditele](#) [14]

**Source URL:**

<http://www.bnm.md/en/node/67674>

**Related links:**

[1] [http://www.bnm.md/files/Infografic\\_1\\_Evoluția\\_depozitelor\\_noi\\_atrase\\_2024-10\\_1.png](http://www.bnm.md/files/Infografic_1_Evoluția_depozitelor_noi_atrase_2024-10_1.png) [2]

[http://www.bnm.md/files/Infografic\\_2\\_Depozitele\\_noi\\_atrase\\_la\\_termen\\_de\\_la\\_persoanele\\_fizice\\_2024-10.PNG](http://www.bnm.md/files/Infografic_2_Depozitele_noi_atrase_la_termen_de_la_persoanele_fizice_2024-10.PNG) [3]

[http://www.bnm.md/files/Infografic\\_3\\_Depozitele\\_noi\\_atrase\\_la\\_termen\\_de\\_la\\_persoanele\\_juridice\\_2024-10.PNG](http://www.bnm.md/files/Infografic_3_Depozitele_noi_atrase_la_termen_de_la_persoanele_juridice_2024-10.PNG) [4]

[http://www.bnm.md/files/infografic\\_vizualizare\\_depozite\\_2024-10.PNG](http://www.bnm.md/files/infografic_vizualizare_depozite_2024-10.PNG) [5] <http://www.bnm.md/ro/content/evolutia-pietei-creditelor-luna-octombrie-2024> [6] <https://www.bnm.md/bdi/pages/reports/dpmc/DPMC9.xhtml> [7]

<https://www.bnm.md/ro/content/instructiune-cu-privire-la-modul-de-intocmire-si-prezentare-rapoartelor-privind-ratele>

[8] [http://www.bnm.md/en/search?hashtags\[0\]=depozite](http://www.bnm.md/en/search?hashtags[0]=depozite) [9] [http://www.bnm.md/en/search?hashtags\[0\]=credite](http://www.bnm.md/en/search?hashtags[0]=credite) [10]

[http://www.bnm.md/en/search?hashtags\[0\]=rata\\_medie](http://www.bnm.md/en/search?hashtags[0]=rata_medie) [11] [http://www.bnm.md/en/search?hashtags\[0\]=piața\\_creditelor](http://www.bnm.md/en/search?hashtags[0]=piața_creditelor)

[12] [http://www.bnm.md/en/search?hashtags\[0\]=piața\\_depozitelor](http://www.bnm.md/en/search?hashtags[0]=piața_depozitelor) [13] [http://www.bnm.md/en/search?hashtags\[0\]=depozitele](http://www.bnm.md/en/search?hashtags[0]=depozitele) [14] [http://www.bnm.md/en/search?hashtags\[0\]=creditele](http://www.bnm.md/en/search?hashtags[0]=creditele)