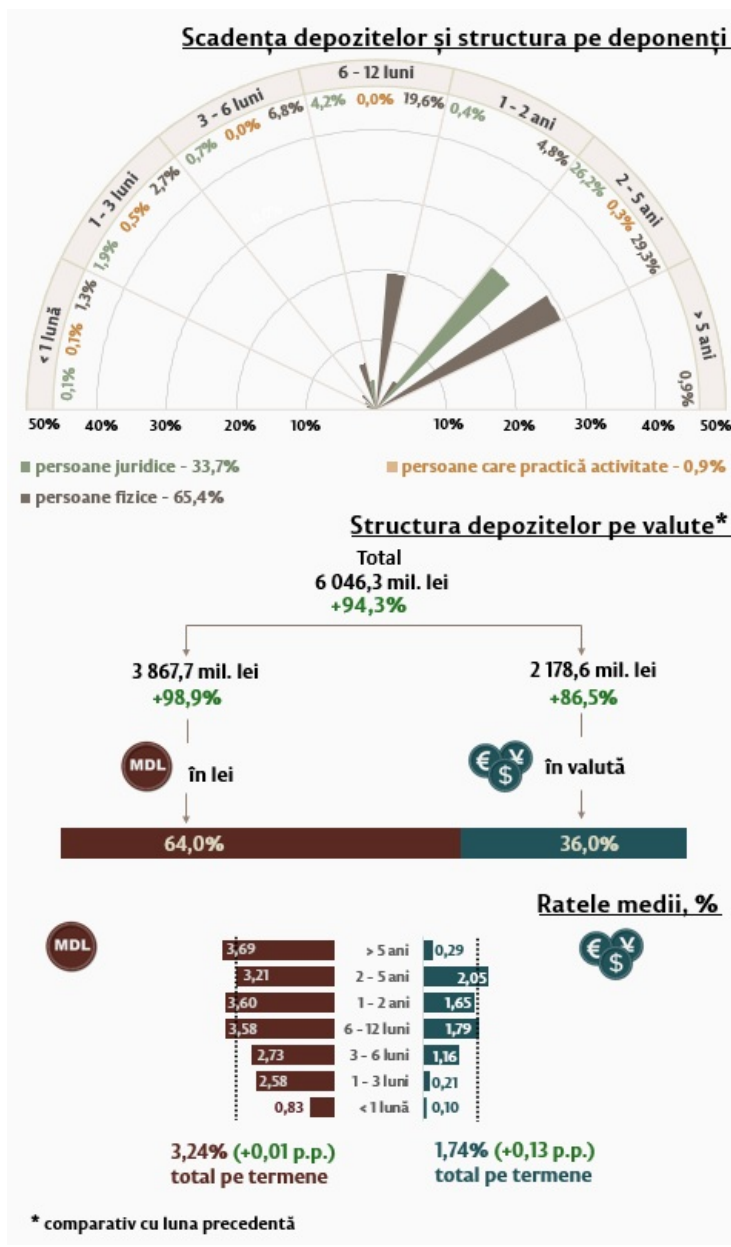


20.01.2025

Evoluția pieței DEPOZITELOR în luna decembrie 2024

În luna decembrie 2024, depozitele noi¹ atrase la termen (Infografic 1) au constituit 6 046,3 milioane lei, majorându-se cu 94,3 la sută față de luna noiembrie 2024. Depozitele atrase în moneda națională au înregistrat o pondere de 64,0 la sută și au însumat 3 867,7 milioane lei, fiind în creștere cu 98,9 la sută față de luna precedentă. Depozitele atrase în valută au totalizat 2 178,6 milioane lei, înregistrând o creștere cu 86,5 la sută față de luna precedentă. Comparativ cu luna decembrie 2023, când au fost atrase depozite noi în valoare de 5 924,6 milioane lei, creșterea în anul curent este de 2,1 la sută.

Infografic 1. Evoluția depozitelor noi atrase



[1]

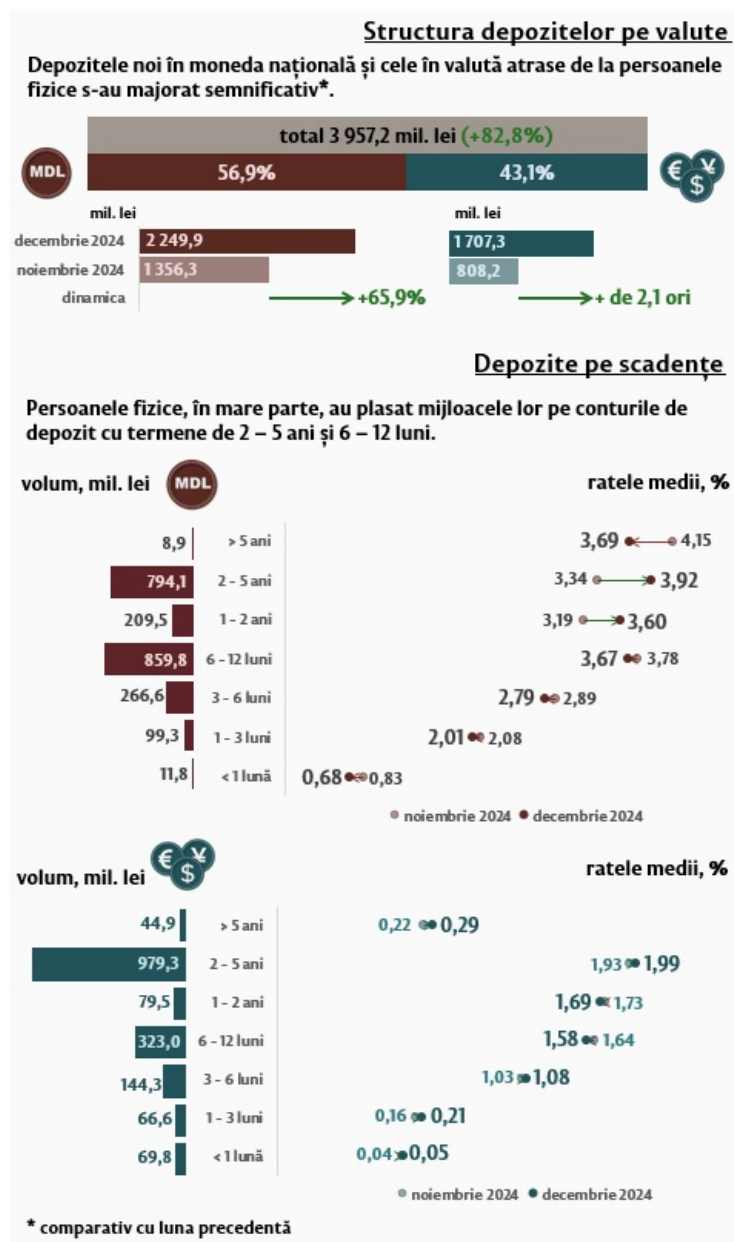
Rata medie nominală la depozitele noi atrase în moneda națională s-a majorat cu 0,01 puncte procentuale (p.p.) comparativ cu luna precedentă și a constituit 3,24 la sută. Rata medie nominală la depozitele în valută s-a majorat cu 0,13

p.p., constituind 1,74 la sută.

Din perspectiva termenelor de plasare, cea mai mare pondere în totalul depozitelor la termen le-a revenit depozitelor cu termene de la 2 până la 5 ani (55,9 la sută) și depozitelor cu termene de la 6 până la 12 luni (23,8 la sută).

Depozitele persoanelor fizice au constituit în luna de referință 3 957,2 milioane lei, în creștere cu 82,8 la sută comparativ cu luna precedentă (Infografic 2). Cele mai solicitate au fost depozitele cu termene de la 2 până la 5 ani (44,8 la sută) și depozitele cu termene de la 6 până la 12 luni (29,9 la sută) din totalul depozitelor persoanelor fizice.

Infografic 2. Depozitele noi atrase la termen de la persoanele fizice



[2]

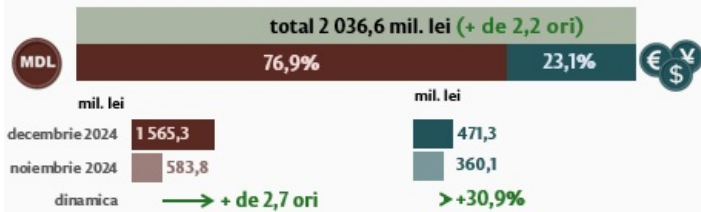
Rata medie la depozitele atrase în moneda națională de la persoanele fizice, comparativ cu luna precedentă, s-a majorat cu 0,22 p.p., până la nivelul de 3,56 la sută. Rata medie la depozitele atrase în valută s-a majorat cu 0,25 p.p. și a constituit 1,63 la sută.

În decembrie 2024, comparativ cu luna precedentă, depozitele în moneda națională ale persoanelor juridice (Infografic 3) au înregistrat o creștere majoră de 2,7 ori, iar cele în valută s-au majorat cu 30,9 la sută. Depozitele în moneda națională ale persoanelor juridice au constituit 1 565,3 milioane lei, iar cele în valută – 471,3 milioane lei.

Infografic 3. Depozitele noi atrase la termen de la persoanele juridice

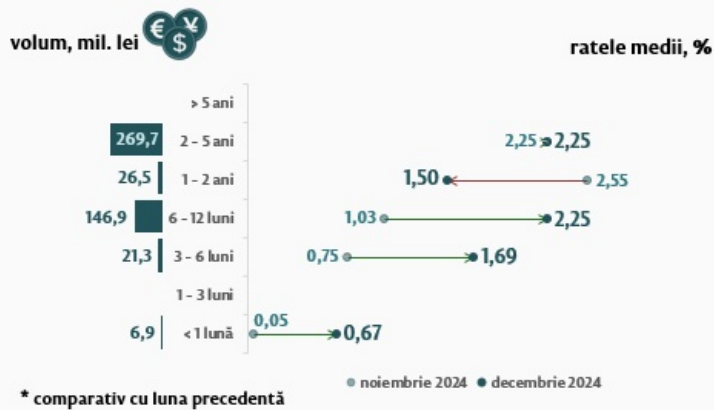
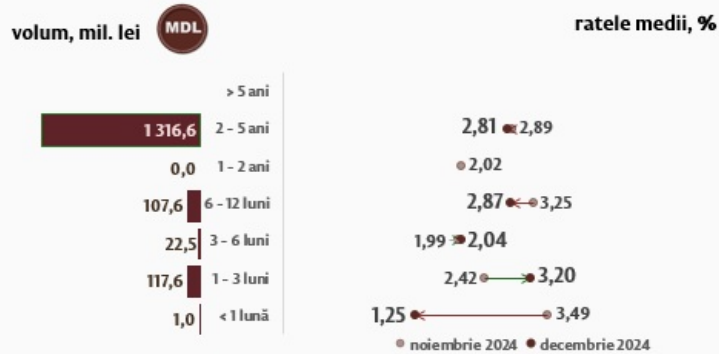
Structura depozitelor pe valute

Depozitele noi atrase de la persoanele juridice în moneda națională și cele în valută s-au majorat*.



Depozite pe scadențe

Persoanele juridice, în mare parte, au plasat mijloacele lor pe conturile de depozit cu termenul de 2 – 5 ani.

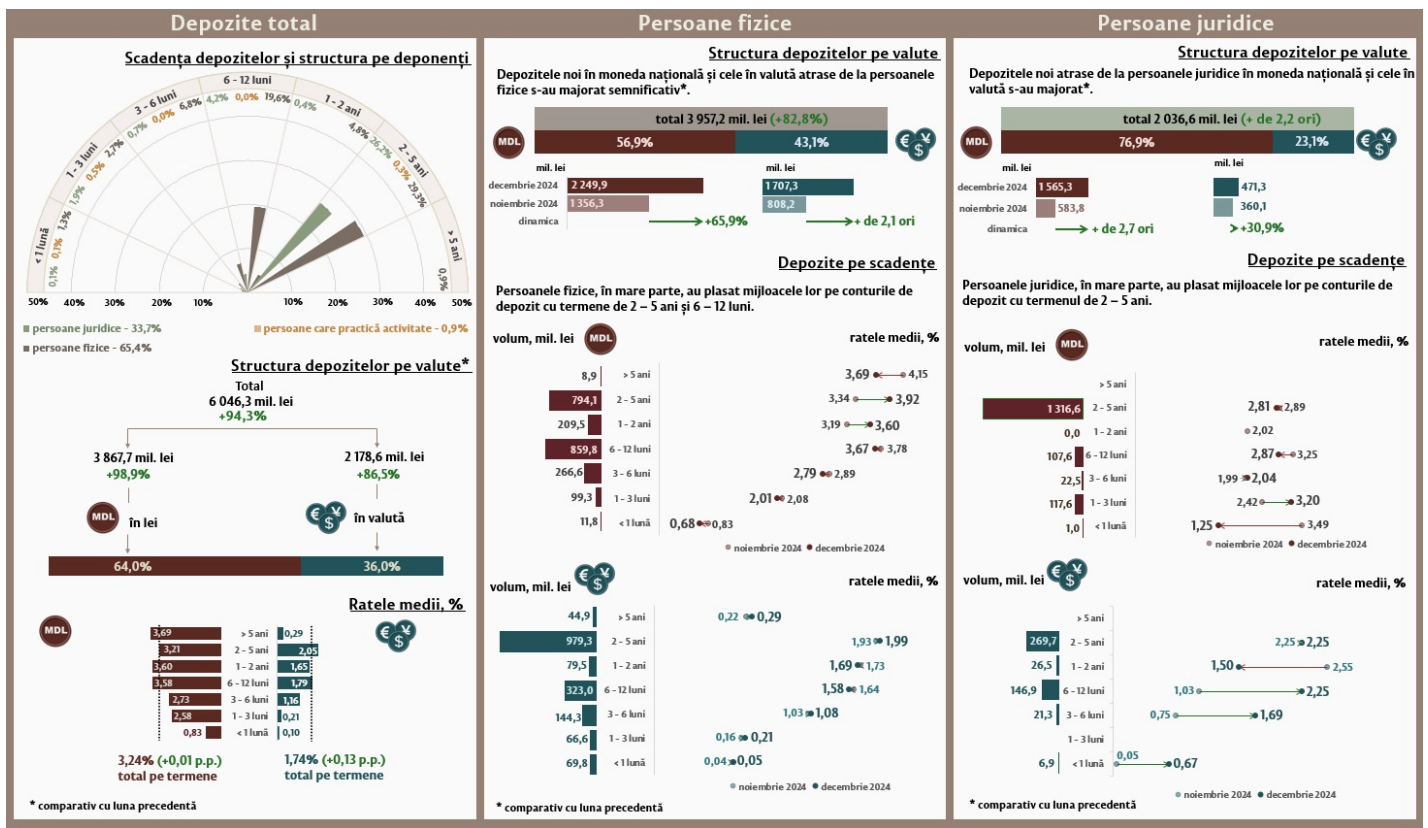


* comparativ cu luna precedentă

[3]

Rata medie la depozitele atrase în moneda națională de la persoanele juridice, comparativ cu luna precedentă, s-a diminuat cu 0,16 p.p., până la nivelul de 2,83 la sută, iar rata medie la depozitele atrase în valută s-a majorat cu 0,01 p.p. și a constituit 2,16 la sută.

infografic [4]:



[4]

Evoluția pieței CREDITELOR în luna decembrie 2024 [5]

Date statistice [6]

Instrucțiune cu privire la modul de întocmire și prezentare a rapoartelor privind ratele dobânzilor aplicate de băncile din Republica Moldova, aprobată prin HCE al BNM nr. 331 din 01.12.2016 [7]

1. Comunicatul este elaborat în baza informației raportate conform Instrucțiunii cu privire la modul de întocmire și prezentare a rapoartelor privind ratele dobânzilor aplicate de băncile din Republica Moldova, aprobate prin HCE al BNM nr. 331/2016; Noțiunile și termenii utilizați în comunicat, în special depozite noi, persoane juridice, persoane fizice și persoane fizice care practică activitatea, au sensul definit în Instrucțiunea prenotată.

Notă: În infografice datele agregate pot să nu corespundă exact sumei componentelor din cauza rotunjirilor matematice.

See also

Tags

[depozite](#) [8]

[credite](#) [9]

[rata medie](#) [10]

[piața creditelor](#) [11]

[piața depozitelor](#) [12]

[depozitele](#) [13]

[creditele](#) [14]

Source URL:

<http://www.bnm.md/en/node/67895>

Related links:

[1] http://www.bnm.md/files/Infografic_1_Evoluția_depozitelor_noi_atrase_2024-12_1.png [2]
http://www.bnm.md/files/Infografic_2_Depozitele_noi_atrase_la_termen_de_la_persoanele_fizice_2024-12.PNG [3]
http://www.bnm.md/files/Infografic_3_Depozitele_noi_atrase_la_termen_de_la_persoanele_juridice_2024-12.PNG [4]
http://www.bnm.md/files/infografic_vizualizare_depozite_2024-12.PNG [5] <http://www.bnm.md/ro/content/evolutia-pietei-creditelor-bancare-luna-decembrie-2024> [6] <http://www.bnm.md/bdi/pages/reports/dpmc/DPMC9.xhtml> [7]
<https://www.bnm.md/ro/content/instructiune-cu-privire-la-modul-de-intocmire-si-prezentare-rapoartelor-privind-ratele>
[8] [http://www.bnm.md/en/search?hashtags\[0\]=depozite](http://www.bnm.md/en/search?hashtags[0]=depozite) [9] [http://www.bnm.md/en/search?hashtags\[0\]=credite](http://www.bnm.md/en/search?hashtags[0]=credite) [10]
[http://www.bnm.md/en/search?hashtags\[0\]=rata_medie](http://www.bnm.md/en/search?hashtags[0]=rata_medie) [11] [http://www.bnm.md/en/search?hashtags\[0\]=piața_creditelor](http://www.bnm.md/en/search?hashtags[0]=piața_creditelor)
[12] [http://www.bnm.md/en/search?hashtags\[0\]=piața_depozitelor](http://www.bnm.md/en/search?hashtags[0]=piața_depozitelor) [13] [http://www.bnm.md/en/search?hashtags\[0\]=depozitele](http://www.bnm.md/en/search?hashtags[0]=depozitele) [14] [http://www.bnm.md/en/search?hashtags\[0\]=creditele](http://www.bnm.md/en/search?hashtags[0]=creditele)