

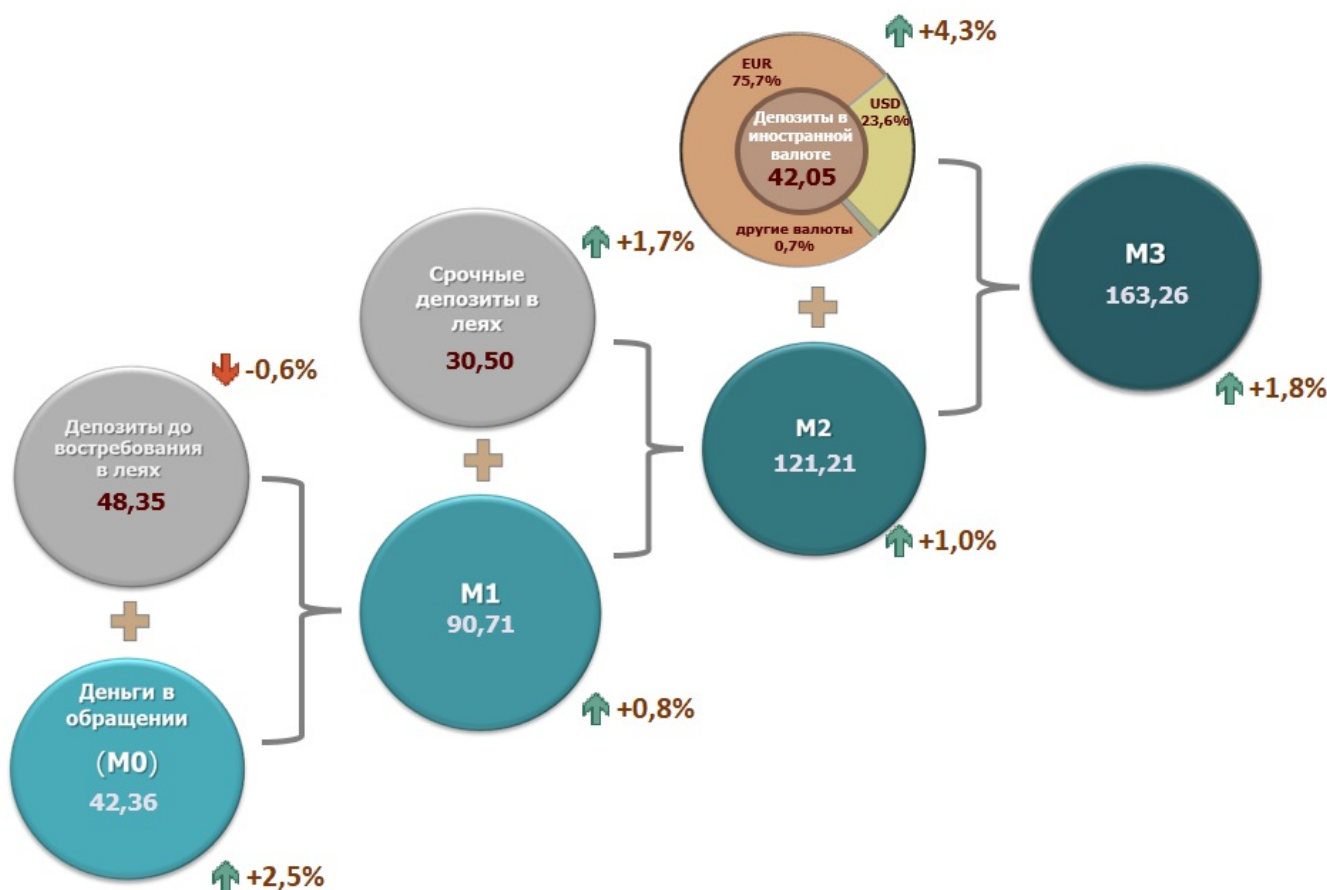
20.09.2024

Динамика денежных показателей в августе 2024 г.

В августе 2024 г. денежная база¹ увеличилась на 1 117,8 миллиона леев (+1,4%) по сравнению с июлем 2024 г. и составила 83 428,3 миллиона леев, что на 6,7% выше по сравнению с тем же периодом прошлого года.

Денежная масса M0² (Деньги в обращении) увеличилась на 1 036,5 миллиона леев или на 2,5% по сравнению с июлем 2024 г. и составила 42 357,4 миллиона леев, что на 17,5% больше, чем в аналогичном периоде прошлого года (диаграмма 1).

Диаграмма 1. Динамика денежной массы в августе 2024 г. по сравнению с предыдущим месяцем, миллиарды леев³

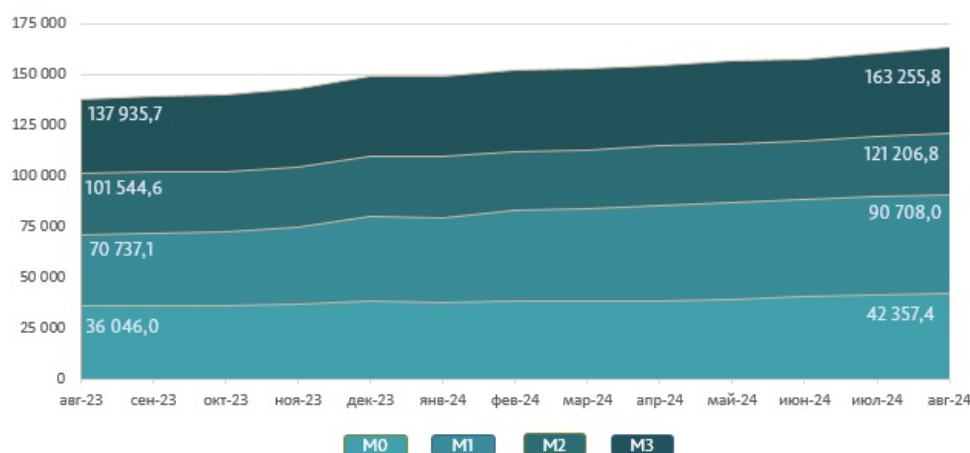


11

Денежная масса M1⁴ увеличилась на 721,0 миллиона леев или на 0,8% по сравнению с июлем 2024 г. и составила 90 708,0 миллиона леев, что на 28,2% выше по сравнению с тем же периодом прошлого года.

Денежная масса M2⁵ увеличилась на 1 225,7 миллиона леев или на 1,0% по сравнению с июлем 2024 г. и составила 121 206,8 миллиона леев, что на 19,4% выше по сравнению с тем же периодом прошлого года (Диаграмма 2).

Диаграмма 2. Ежемесячная динамика денежных агрегатов, миллионы леев

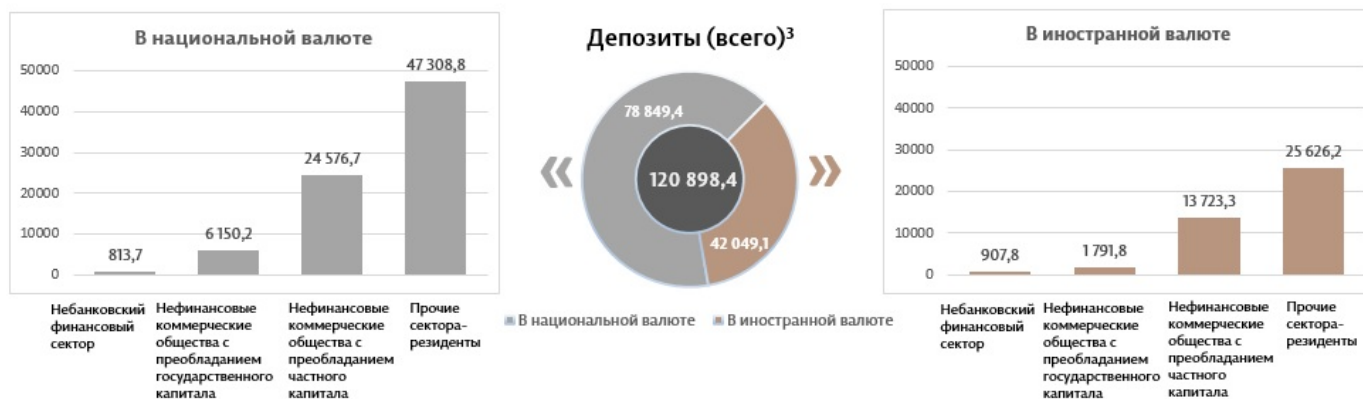


[2]

Денежная масса МЗ⁶ увеличилась на 2 945,7 миллиона леев (+1,8%) по сравнению с июлем 2024 г. и составила 163 255,8 миллиона леев, что на 18,4% выше по сравнению с тем же периодом прошлого года.

Сальдо депозитов в национальной валюте увеличилось на 189,2 миллиона леев по сравнению с предыдущим месяцем, составив 78 849,4 миллиона леев, или 65,2% от общего сальдо депозитов. В то же время сальдо депозитов в иностранной валюте (пересчитанное в леях) увеличилось на 1 720,0 миллиона леев по сравнению с предыдущим месяцем, до уровня 42 049,1 миллиона леев, с долей 34,8% (диаграмма 3).

Диаграмма 3. Объем депозитов в августе 2024⁷ г., миллионы леев



[3]

Сальдо требований к экономике⁸ (диаграмма 4) составило 74 411,9 миллиона леев, увеличившись в августе 2024 г. по сравнению с июлем 2024 г. на 1 428,4 миллиона леев (+2,0%), за счет роста требований к экономике в национальной валюте на 1 418,5 миллиона леев (+2,6%) и в иностранной валюте (выраженные в леях) на 9,9 миллиона леев (+0,1%).

Следует отметить, что сальдо требований к экономике в валюте, выраженных в USD⁹, в августе составило 1 080,1 миллиона USD, увеличившись на 20,6 миллиона USD (+1,9%) по сравнению с июлем 2024 г.

Диаграмма 4. Объем требований к экономике в августе 2024¹⁰ г., миллионы леев



Требования к экономике (всего)



[4]

1. Денежная база в широком смысле включает деньги, выпущенные в обращение Национальным банком Молдовы (кроме наличных денег в кассе Национального банка Молдовы), банковские резервы в леях (хранящиеся на корреспондентских счетах в Национальном банке Молдовы), обязательные резервы в иностранной валюте, депозиты «овернайт» банков и депозиты до востребования других организаций в Национальном банке Молдовы.
2. Деньги в обращении M0 представляют собой наличные деньги, выпущенные в обращение Национальным банком Молдовы, за исключением наличных денег в банках и в кассе Национального банка Молдовы..
3. Агрегированные данные могут не точно соответствовать сумме составляющих из-за математического округления.
4. Денежная масса M1 включает деньги в обращении (M0) и депозиты до востребования резидентов в молдавских леях..
5. Денежная масса M2 включает денежный агрегат (M1), срочные депозиты резидентов в молдавских леях и инструменты денежного рынка..
6. Денежная масса M3 включает денежную массу M2 и депозиты резидентов в иностранной валюте, выраженные в молдавских леях..
7. Депозиты структурированы по институциональным секторам в соответствии с Инструкцией о порядке заполнения лицензированными банками отчета по денежной статистике (Официальный монитор Республики Молдова № 206-215 от 2 января 2011 г.). К другим резидентным секторам относятся домашние хозяйства населения (физические лица, физические лица, осуществляющие деятельность) и некоммерческие организации, обслуживающие домашние хозяйства населения.
8. Согласно методологии МВФ, из всех кредитов перед экономикой (включая данные банков в процессе ликвидации) исключаются кредиты нерезидентов, межбанковские кредиты и кредиты, выданные Правительству Республики Молдова.
9. Пересчет производился по официальному курсу НБМ на конец периода.
10. Требования к национальной экономике представляют собой требования банковской системы Республики Молдова (включая банки, находящиеся в процессе ликвидации), в национальной валюте и в иностранной валюте, к нефинансовым коммерческим компаниям с преобладающим государственным или частным капиталом, к другим секторам резидентам. В этот показатель входят: кредиты и займы (включая просроченную задолженность), непогашенные проценты по кредитам; долговые ценные бумаги и акции; другие требования.

See also

Tags

[денежная масса](#) ^[5]

[денежные агрегаты](#) ^[6]

[статистика](#) ^[7]

[M0](#) ^[8]

[M1](#) ^[9]

[M2](#) ^[10]

[M3](#) ^[11]

Source URL:

<http://www.bnm.md/en/node/68528>

Related links:

[1] http://www.bnm.md/files/Monetari_ru_Grafic-1_2024-08.PNG [2] http://www.bnm.md/files/Monetari_ru_Grafic-2_2024-08.PNG [3] http://www.bnm.md/files/Monetari_ru_Grafic-3_2024-08.PNG [4] http://www.bnm.md/files/Monetari_ru_Grafic-4_2024-08.PNG [5] [http://www.bnm.md/en/search?hashtags\[0\]=денежная масса](http://www.bnm.md/en/search?hashtags[0]=денежная%20масса) [6] [http://www.bnm.md/en/search?hashtags\[0\]=денежные агрегаты](http://www.bnm.md/en/search?hashtags[0]=денежные%20агрегаты) [7] [http://www.bnm.md/en/search?hashtags\[0\]=статистика](http://www.bnm.md/en/search?hashtags[0]=статистика) [8] [http://www.bnm.md/en/search?hashtags\[0\]=M0](http://www.bnm.md/en/search?hashtags[0]=M0) [9] [http://www.bnm.md/en/search?hashtags\[0\]=M1](http://www.bnm.md/en/search?hashtags[0]=M1) [10] [http://www.bnm.md/en/search?hashtags\[0\]=M2](http://www.bnm.md/en/search?hashtags[0]=M2) [11] [http://www.bnm.md/en/search?hashtags\[0\]=M3](http://www.bnm.md/en/search?hashtags[0]=M3)