

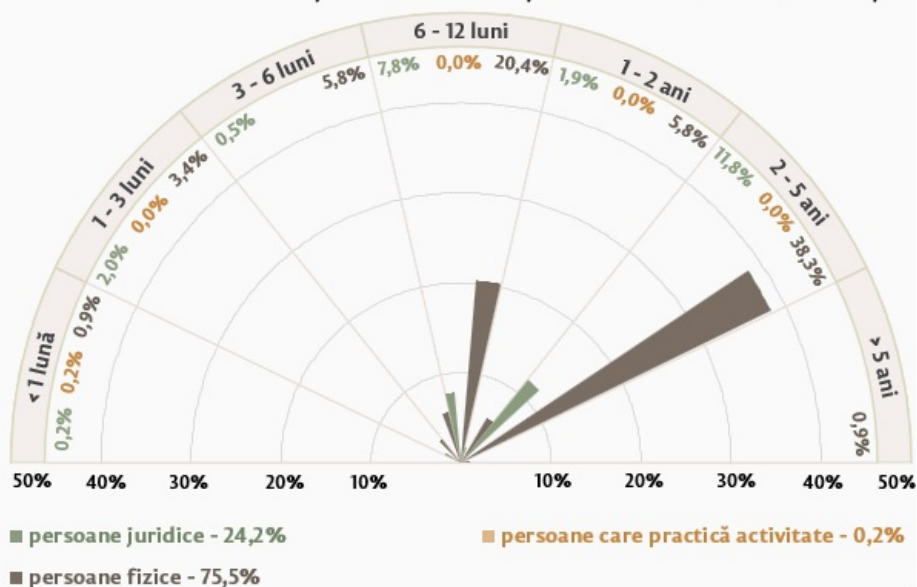
20.06.2025

## Evoluția pieței DEPOZITELOR în luna mai 2025

În luna mai 2025, depozitele noi<sup>1</sup> atrase la termen (Infografic 1) au constituit 4 063,8 milioane lei, micșorându-se cu 8,5 la sută față de luna aprilie 2025. Depozitele atrase în moneda națională au înregistrat o pondere de 78,5 la sută și au însumat 3 189,3 milioane lei, fiind în creștere cu 27,9 la sută față de luna precedentă. Depozitele atrase în valută au totalizat 874,5 milioane lei, înregistrând o descreștere cu 55,1 la sută față de luna precedentă.

Infografic 1. **Evoluția depozitelor noi atrase**

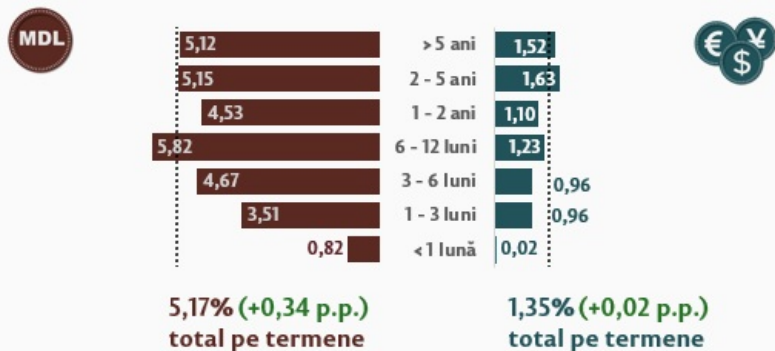
## Scadența depozitelor și structura pe deponenți



## Structura depozitelor pe valute\*



## Ratele medii, %



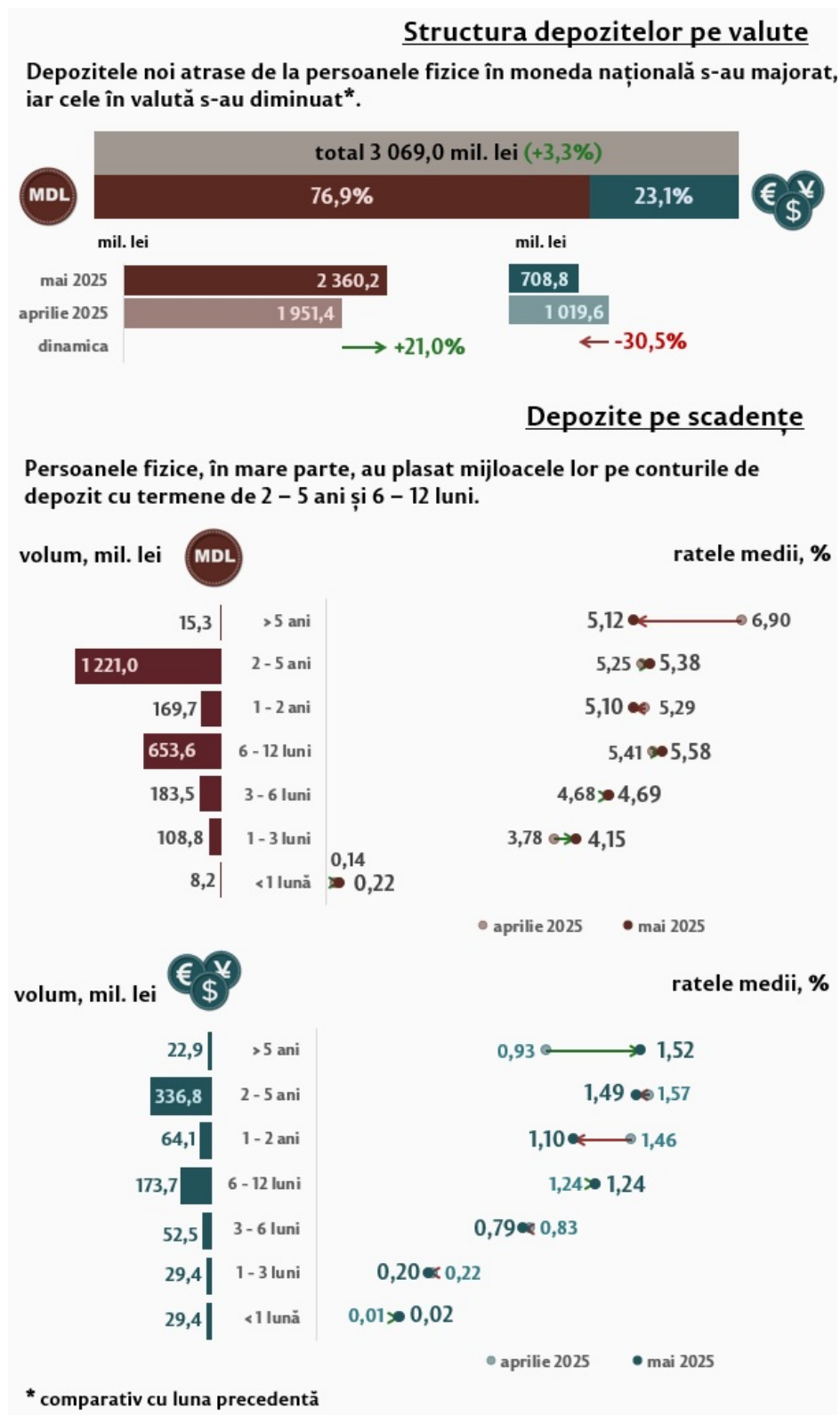
\* comparativ cu luna precedentă

Rata medie nominală la depozitele noi atrase în moneda națională s-a majorat cu 0,34 puncte procentuale (p.p.) comparativ cu luna precedentă și a constituit 5,17 la sută. Rata medie nominală la depozitele în valută s-a majorat cu 0,02 p.p., constituind 1,35 la sută.

Din perspectiva termenelor de plasare, cele mai mari ponderi în totalul depozitelor la termen le-a revenit depozitelor cu termenul de la 2 până la 5 ani (50,2 la sută) și de la 6 până la 12 luni (28,2 la sută).

Depozitele persoanelor fizice au constituit în luna de referință 3 069,0 milioane lei, în creștere cu 3,3 la sută comparativ cu luna precedentă (Infografic 2). Cele mai solicitate au fost depozitele cu termenul de la 2 până la 5 ani (50,8 la sută din totalul depozitelor persoanelor fizice) și depozitele cu termenul de la 6 până la 12 luni (27,0 la sută). Comparativ cu mai 2024, depozitele în moneda națională ale persoanelor fizice s-au majorat cu 76,2 la sută, iar cele în valută s-au diminuat cu 4,2 la sută.

## Infografic 2. Depozitele noi atrase la termen de la persoanele fizice



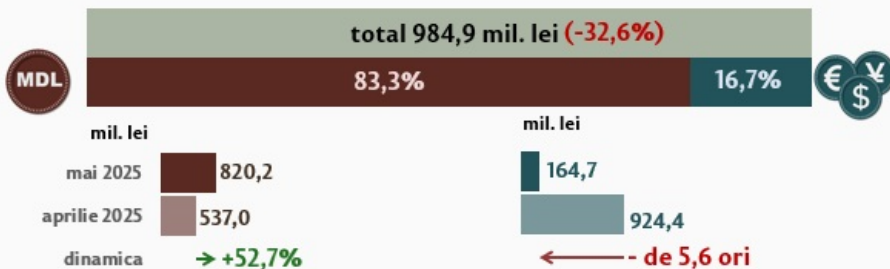
[2]

Rata medie la depozitele atrase în moneda națională de la persoanele fizice, comparativ cu luna precedentă, s-a majorat cu 0,12 p.p., până la nivelul de 5,28 la sută. Rata medie la depozitele atrase în valută s-a diminuat cu 0,12 p.p. și a constituit 1,23 la sută.

În mai 2025, comparativ cu luna precedentă, depozitele în moneda națională ale persoanelor juridice (Infografic 3) s-au majorat cu 52,7 la sută, iar cele în valută s-au diminuat de 5,6 ori. Depozitele în moneda națională ale persoanelor juridice au constituit 820,2 milioane lei, iar cele în valută – 164,7 milioane lei. Comparativ cu mai 2024, depozitele în moneda națională ale persoanelor juridice s-au majorat de 2,4 ori, iar cele în valută s-au diminuat cu 37,9 la sută.

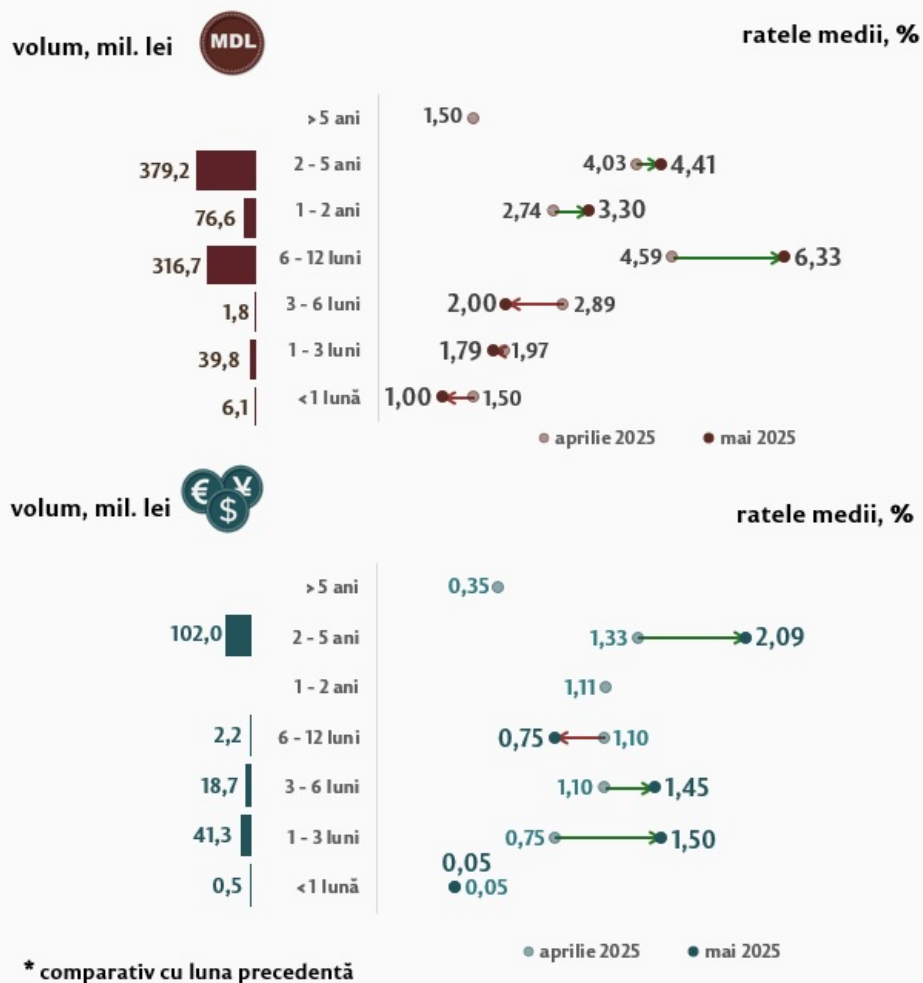
### Structura depozitelor pe valute

Depozitele noi atrase de la persoanele juridice în moneda națională s-au majorat, iar cele în valută s-au diminuat\*.



### Depozite pe scadențe

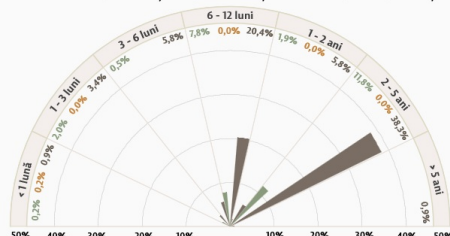
Persoanele juridice, în mare parte, au plasat mijloacele lor pe conturile de depozit cu termenul de 2 – 5 ani și 6 – 12 luni.



Rata medie la depozitele atrase în moneda națională de la persoanele juridice, comparativ cu luna precedentă, s-a majorat cu 1,24 p.p., până la nivelul de 4,89 la sută, iar rata medie la depozitele atrase în valută s-a majorat cu 0,55 p.p. și a constituit 1,85 la sută.

## Depozite total

### Scadența depozitelor și structura pe deponenți



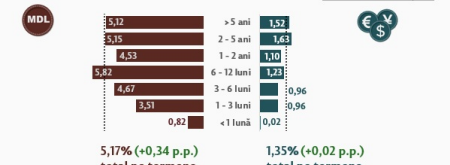
■ persoane juridice - 24,2%  
■ persoane care practică activitate - 0,2%  
■ persoane fizice - 75,5%

### Structura depozitelor pe valute\*

Total  
4 063,8 mil. lei  
-8,5%



### Ratele medii, %

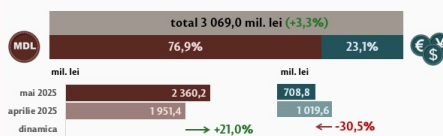


\* comparativ cu luna precedentă

## Persoane fizice

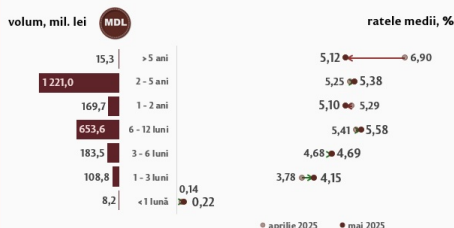
### Structura depozitelor pe valute

Depozitele noi atrase de la persoanele fizice în moneda națională s-au majorat, iar cele în valută s-au diminuat\*.



### Depozite pe scadențe

Persoanele fizice, în mare parte, au plasat mijloacele lor pe conturile de depozit cu termene de 2 - 5 ani și 6 - 12 luni.

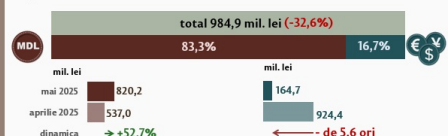


\* comparativ cu luna precedentă

## Persoane juridice

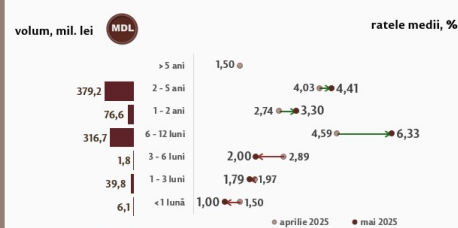
### Structura depozitelor pe valute

Depozitele noi atrase de la persoanele juridice în moneda națională s-au majorat, iar cele în valută s-au diminuat\*.



### Depozite pe scadențe

Persoanele juridice, în mare parte, au plasat mijloacele lor pe conturile de depozit cu termenul de 2 - 5 ani și 6 - 12 luni.



\* comparativ cu luna precedentă

[4]

## Evoluția pieței CREDITELOR în luna mai 2025 [5]

### Date statistice [6]

Instrucțiune cu privire la modul de întocmire și prezentare a rapoartelor privind ratele dobânzilor aplicate de băncile din Republica Moldova, aprobată prin HCE al BNM nr. 331 din 01.12.2016 [7]

1. Comunicatul este elaborat în baza informației raportate conform Instrucțiunii cu privire la modul de întocmire și prezentare a rapoartelor privind ratele dobânzilor aplicate de băncile din Republica Moldova, aprobate prin HCE al BNM nr. 331/2016. Noțiunile și termenii utilizați în comunicat, în special depozite noi, persoane juridice, persoane fizice și persoane fizice care practică activitatea, au sensul definit în Instrucțiunea prenotată.

**Notă:** În infografice datele agregate pot să nu corespundă exact sumei componentelor din cauza rotunjirilor matematice.

See also

Tags

[depozite](#) [8]

[credite](#) [9]

[rata medie](#) [10]

[piața creditelor](#) [11]

[piața depozitelor](#) [12]

[depozitele](#) [13]

[creditele](#) [14]

**Source URL:**

<http://www.bnm.md/en/node/68656>

**Related links:**

[1] [http://www.bnm.md/files/Infografic\\_1\\_Evoluția\\_depozitelor\\_noi\\_atrase\\_2025-05.png](http://www.bnm.md/files/Infografic_1_Evoluția_depozitelor_noi_atrase_2025-05.png) [2]  
[http://www.bnm.md/files/Infografic\\_2\\_Depozitele\\_noi\\_atrase\\_la\\_termen\\_de\\_la\\_persoanele\\_fizice\\_2025-05.png](http://www.bnm.md/files/Infografic_2_Depozitele_noi_atrase_la_termen_de_la_persoanele_fizice_2025-05.png) [3]  
[http://www.bnm.md/files/Infografic\\_3\\_Depozitele\\_noi\\_atrase\\_la\\_termen\\_de\\_la\\_persoanele\\_juridice\\_2025-05.png](http://www.bnm.md/files/Infografic_3_Depozitele_noi_atrase_la_termen_de_la_persoanele_juridice_2025-05.png) [4]  
[http://www.bnm.md/files/infografic\\_vizualizare\\_depozite\\_2025-05.png](http://www.bnm.md/files/infografic_vizualizare_depozite_2025-05.png) [5] <http://www.bnm.md/ro/content/evolutia-pietei-creditelor-bancare-luna-mai-2025> [6] <http://www.bnm.md/bdi/pages/reports/dpmc/DPMC9.xhtml> [7]  
<http://www.bnm.md/ro/content/instructiune-cu-privire-la-modul-de-intocmire-si-prezentare-rapoartelor-privind-ratele>  
[8] [http://www.bnm.md/en/search?hashtags\[0\]=depozite](http://www.bnm.md/en/search?hashtags[0]=depozite) [9] [http://www.bnm.md/en/search?hashtags\[0\]=credite](http://www.bnm.md/en/search?hashtags[0]=credite) [10]  
[http://www.bnm.md/en/search?hashtags\[0\]=rata\\_medie](http://www.bnm.md/en/search?hashtags[0]=rata_medie) [11] [http://www.bnm.md/en/search?hashtags\[0\]=piața\\_creditelor](http://www.bnm.md/en/search?hashtags[0]=piața_creditelor)  
[12] [http://www.bnm.md/en/search?hashtags\[0\]=piața\\_depozitelor](http://www.bnm.md/en/search?hashtags[0]=piața_depozitelor) [13] [http://www.bnm.md/en/search?hashtags\[0\]=depozitele](http://www.bnm.md/en/search?hashtags[0]=depozitele) [14] [http://www.bnm.md/en/search?hashtags\[0\]=creditele](http://www.bnm.md/en/search?hashtags[0]=creditele)