

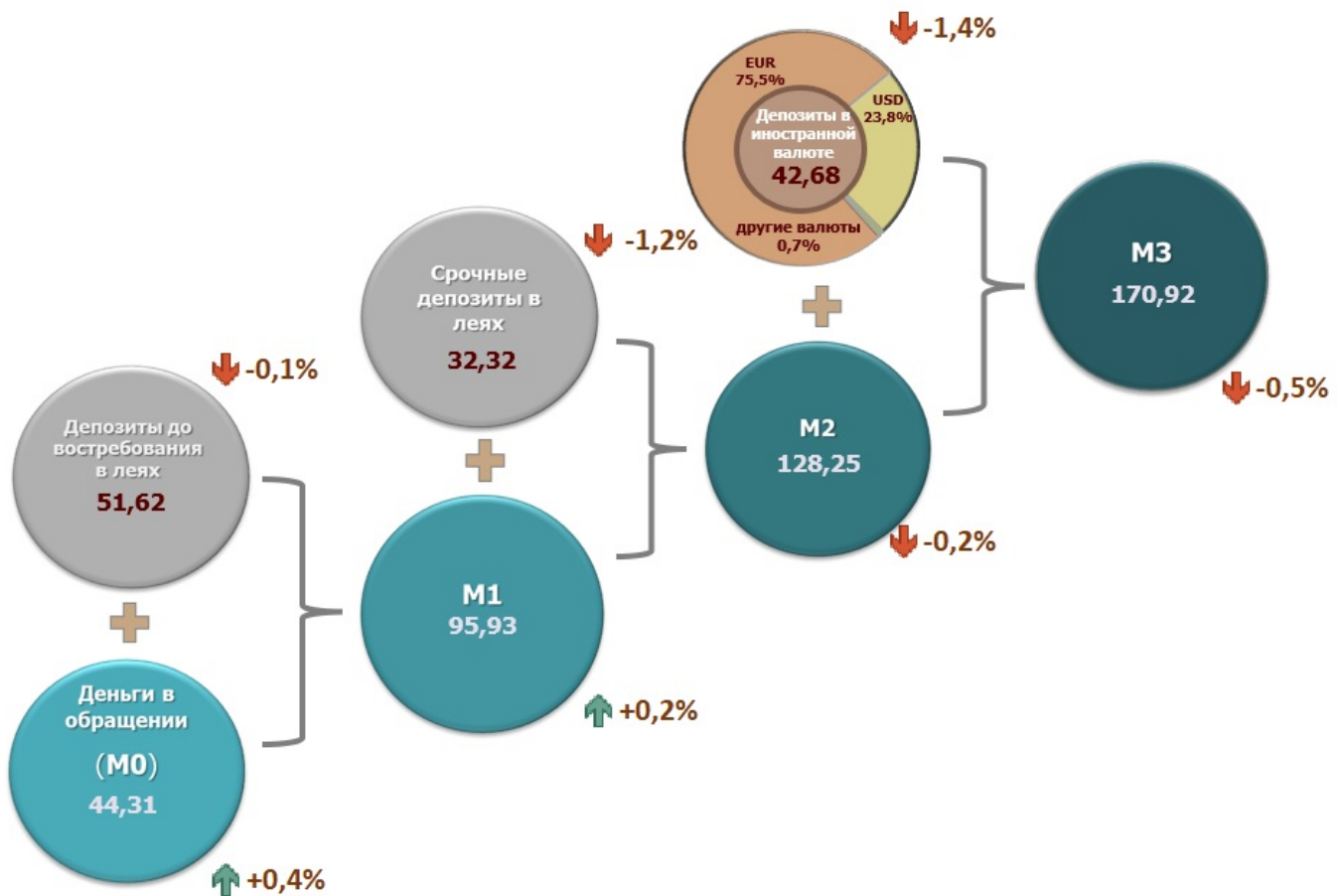
18.04.2025

Динамика денежных показателей в марте 2025 г.

В марте 2025 г. денежная база¹ уменьшилась на 287,5 миллиона леев (-0,4%) по сравнению с февралём 2025 г. и составила 79 176,5 миллиона леев, что на 3,1% ниже по сравнению с тем же периодом прошлого года.

Денежная масса M0² (Деньги в обращении) увеличилась на 185,7 миллиона леев или на 0,4% по сравнению с февралём 2025 г. и составила 44 309,9 миллиона леев, (диаграмма 1), что на 15,1% больше, чем в аналогичном периоде прошлого года.

Диаграмма 1. Динамика денежной массы в марте 2025 г. по сравнению с предыдущим месяцем, миллиарды леев³

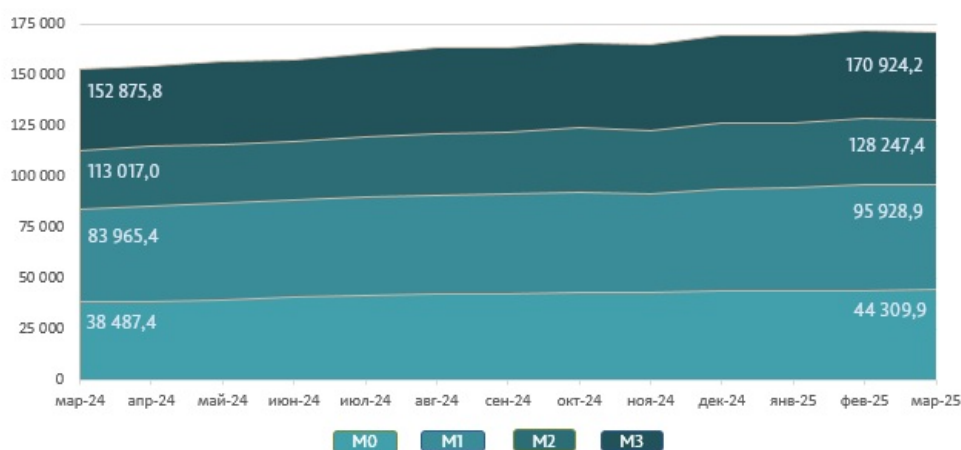


[1]

Денежная масса M1⁴ увеличилась на 147,6 миллиона леев или на 0,2% по сравнению с февралём 2025 г. и составила 95 928,9 миллиона леев, что на 14,2% выше по сравнению с тем же периодом прошлого года.

Денежная масса M2⁵ уменьшилась на 259,9 миллиона леев или на 0,2% по сравнению с февралём 2025 г. и составила 128 247,4 миллиона леев, что на 13,5% выше по сравнению с тем же периодом прошлого года (Диаграмма 2).

Диаграмма 2. Ежемесячная динамика денежных агрегатов, миллионы леев



[2]

Денежная масса M3⁶ уменьшилась на 851,4 миллиона леев или на 0,5% по сравнению с февралём 2025 г. и составила 170 924,2 миллиона леев, что на 11,8% выше по сравнению с тем же периодом прошлого года.

Сальдо депозитов в национальной валюте уменьшилось на 445,6 миллиона леев по сравнению с предыдущим месяцем, составив 83 937,5 миллиона леев, или 66,3% от общего сальдо депозитов. В то же время сальдо депозитов в иностранной валюте (пересчитанное в лях) уменьшилось на 591,6 миллиона леев по сравнению с предыдущим месяцем, до уровня 42 676,9 миллиона леев, с долей 33,7% (диаграмма 3).

Диаграмма 3. Объём депозитов в марте 2025⁷ г., миллионы леев

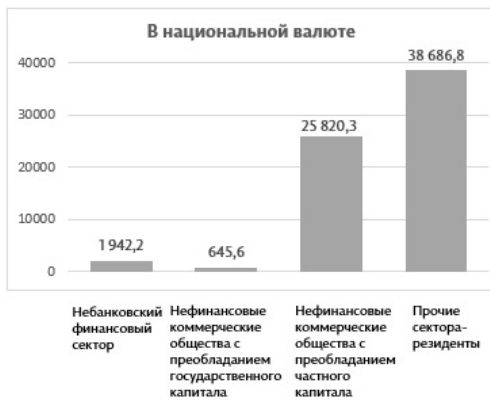


[3]

Сальдо требований к экономике⁸ (диаграмма 4) составило 88 473,9 миллиона леев, увеличившись в марте по сравнению с февралём 2025 г. на 2 579,9 миллиона леев (+3,0%), за счёт Сальдо требований к экономике (диаграмма 4) составило 88 473,9 миллиона леев, увеличившись в марте по сравнению с февралём 2025 г. на 2 579,9 миллиона леев (+3,0%), за счёт роста требований к экономике в национальной валюте на 2 334,9 миллиона леев (+3,6%) и в иностранной валюте (выраженных в лях) на 244,9 миллиона леев (+1,2%).

Следует отметить, что сальдо требований к экономике в валюте, выраженных в EUR⁹, в марте составило 1 099,4 миллиона EUR, увеличившись на 17,4 миллиона EUR (+1,6%) по сравнению с февралём 2025 г.

Диаграмма 4. Объём требований к экономике в марте 2025¹⁰ г., миллионы леев



Требования к экономике (всего)



[4]

1. Денежная база в широком смысле включает деньги, выпущенные в обращение Национальным банком Молдовы (кроме наличных денег в кассе Национального банка Молдовы), банковские резервы в леях (хранящиеся на корреспондентских счетах в Национальном банке Молдовы), обязательные резервы в иностранной валюте, депозиты «овернайт» банков и депозиты до востребования других организаций в Национальном банке Молдовы.
2. Деньги в обращении M0 представляют собой наличные деньги, выпущенные в обращение Национальным банком Молдовы, за исключением наличных денег в банках и в кассе Национального банка Молдовы.
3. Агрегированные данные могут не точно соответствовать сумме составляющих из-за математического округления.
4. Денежная масса M1 включает деньги в обращении (M0) и депозиты до востребования резидентов в молдавских леях.
5. Денежная масса M2 включает денежный агрегат (M1), срочные депозиты резидентов в молдавских леях и инструменты денежного рынка.
6. Денежная масса M3 включает денежную массу M2 и депозиты резидентов в иностранной валюте, выраженные в молдавских леях.
7. Депозиты структурированы по институциональным секторам в соответствии с Инструкцией о порядке заполнения лицензированными банками отчёта по денежной статистике (Официальный монитор Республики Молдова № 206-215 от 2 января 2011 г.). К другим резидентным секторам относятся домашние хозяйства населения (физические лица, физические лица, осуществляющие деятельность) и некоммерческие организации, обслуживающие домашние хозяйства населения.
8. Согласно методологии МВФ, из всех кредитов перед экономикой (включая данные банков в процессе ликвидации) исключаются кредиты нерезидентов, межбанковские кредиты и кредиты, выданные Правительству Республики Молдова.
9. Пересчёт производился по официальному курсу НБМ на конец периода.
10. Требования к национальной экономике представляют собой требования банковской системы Республики Молдова (включая банки, находящиеся в процессе ликвидации), в национальной валюте и в иностранной валюте, к нефинансовым коммерческим компаниям с преобладающим государственным или частным капиталом, к другим секторам-резидентам. В этот показатель входят: кредиты и займы (включая просроченную задолженность), непогашенные проценты по кредитам; долговые ценные бумаги и акции;

другие требования.

See also

Tags

[денежная масса](#) ^[5]

[денежные агрегаты](#) ^[6]

[статистика](#) ^[7]

[M0](#) ^[8]

[M1](#) ^[9]

[M2](#) ^[10]

[M3](#) ^[11]

Source URL:

<http://www.bnm.md/en/node/68795>

Related links:

[1] http://www.bnm.md/files/Monetari_ru_Grafic-1_2025-03.png [2] http://www.bnm.md/files/Monetari_ru_Grafic-2_2025-03.png [3] http://www.bnm.md/files/Monetari_ru_Grafic-3_2025-03.png [4] http://www.bnm.md/files/Monetari_ru_Grafic-4_2025-03.png [5] [http://www.bnm.md/en/search?hashtags\[0\]=денежная масса](http://www.bnm.md/en/search?hashtags[0]=денежная%20масса) [6] [http://www.bnm.md/en/search?hashtags\[0\]=денежные агрегаты](http://www.bnm.md/en/search?hashtags[0]=денежные%20агрегаты) [7] [http://www.bnm.md/en/search?hashtags\[0\]=статистика](http://www.bnm.md/en/search?hashtags[0]=статистика) [8] [http://www.bnm.md/en/search?hashtags\[0\]=M0](http://www.bnm.md/en/search?hashtags[0]=M0) [9] [http://www.bnm.md/en/search?hashtags\[0\]=M1](http://www.bnm.md/en/search?hashtags[0]=M1) [10] [http://www.bnm.md/en/search?hashtags\[0\]=M2](http://www.bnm.md/en/search?hashtags[0]=M2) [11] [http://www.bnm.md/en/search?hashtags\[0\]=M3](http://www.bnm.md/en/search?hashtags[0]=M3)