

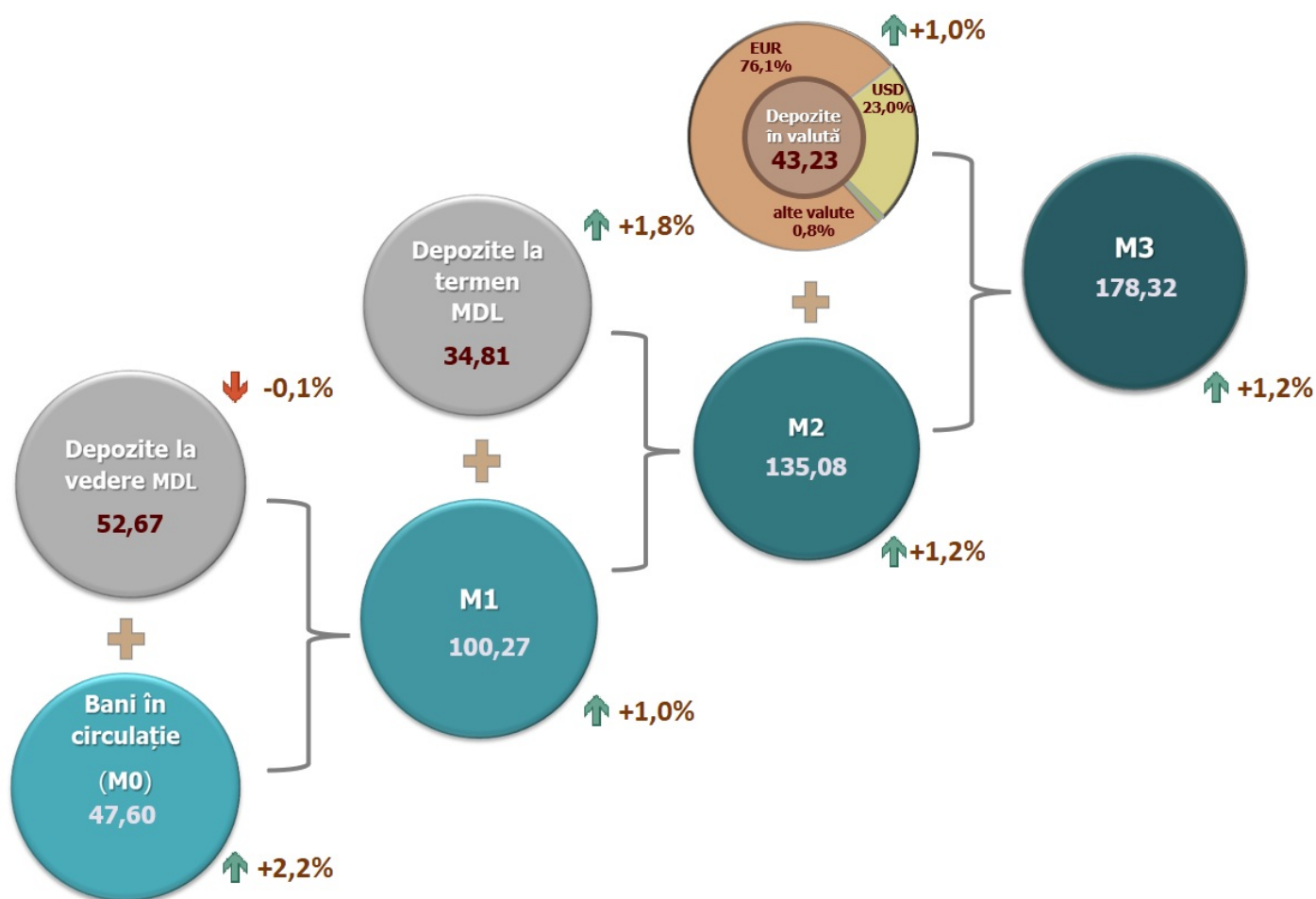
20.08.2025

Evoluția indicatorilor monetari în luna iulie 2025

În luna iulie 2025, baza monetară¹ a constituit 81 763,2 milioane lei, în creștere cu 797,0 milioane lei (+1,0 la sută) față de luna iunie 2025 și în scădere cu 0,7 la sută față de perioada similară a anului precedent.

Masa monetară M0² (bani în circulație) a constituit 47 601,1 milioane lei (diagrama 1), în creștere cu 2,2 la sută față de luna iunie 2025 și cu 15,2 la sută față de perioada similară a anului precedent.

Diagrama 1. **Evoluția masei monetare în luna iulie 2025 comparativ cu luna precedentă, miliarde lei³**

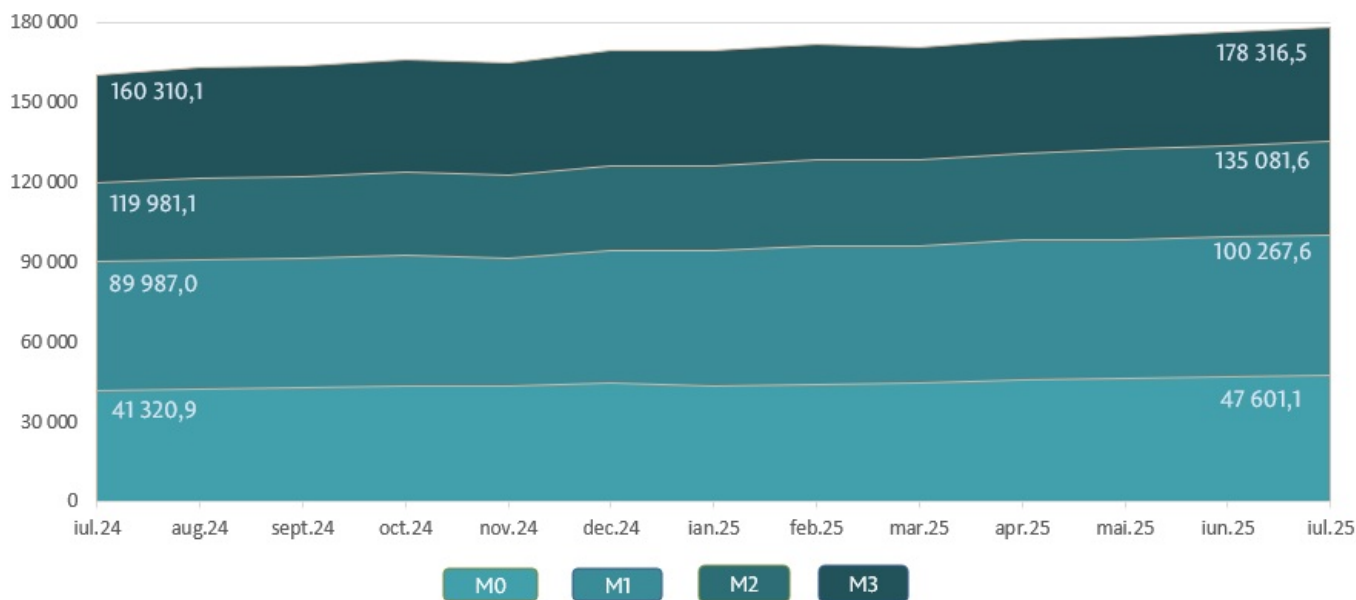


[1]

Masa monetară M1⁴ a constituit 100 267,6 milioane lei, în creștere cu 1,0 la sută față de luna iunie 2025 și cu 11,4 la sută față de perioada similară a anului precedent.

Masa monetară M2⁵ a constituit 135 081,6 milioane lei, cu 1,2 la sută mai mult față de luna iunie 2025 și cu 12,6 la sută în creștere față de perioada similară a anului precedent (diagrama 2).

Diagrama 2. Dinamica lunară a agregatelor monetare, milioane lei

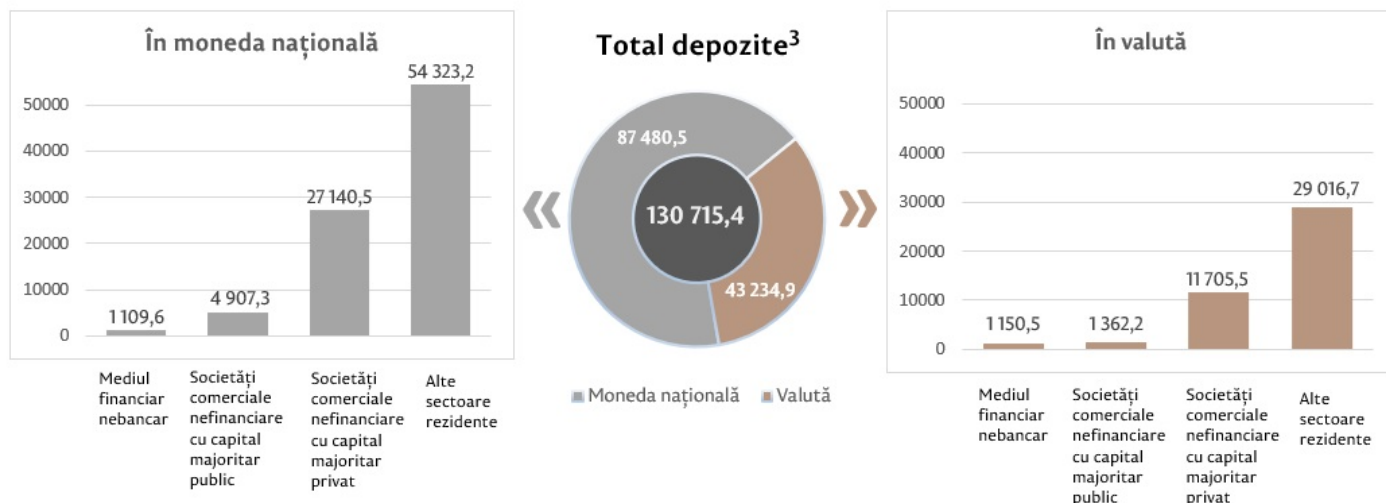


[2]

Masa monetară M3⁶ a constituit 178 316,5 milioane lei, fiind în creștere cu 1,2 la sută față de luna iunie 2025 sau cu 11,2 la sută față de perioada similară a anului precedent.

Soldul depozitelor în moneda națională s-a majorat cu 557,0 milioane lei comparativ cu luna precedentă și a constituit 87 480,5 milioane lei, reprezentând o pondere de 66,9 la sută în soldul total al depozitelor. Totodată, soldul depozitelor în valută (recalculat în lei) s-a majorat cu 439,6 milioane lei comparativ cu luna precedentă, până la nivelul de 43 234,9 milioane lei, având o pondere de 33,1 la sută (diagrama 3).

Diagrama 3. Soldul depozitelor bancare la finele lunii iulie 2025⁷, milioane lei

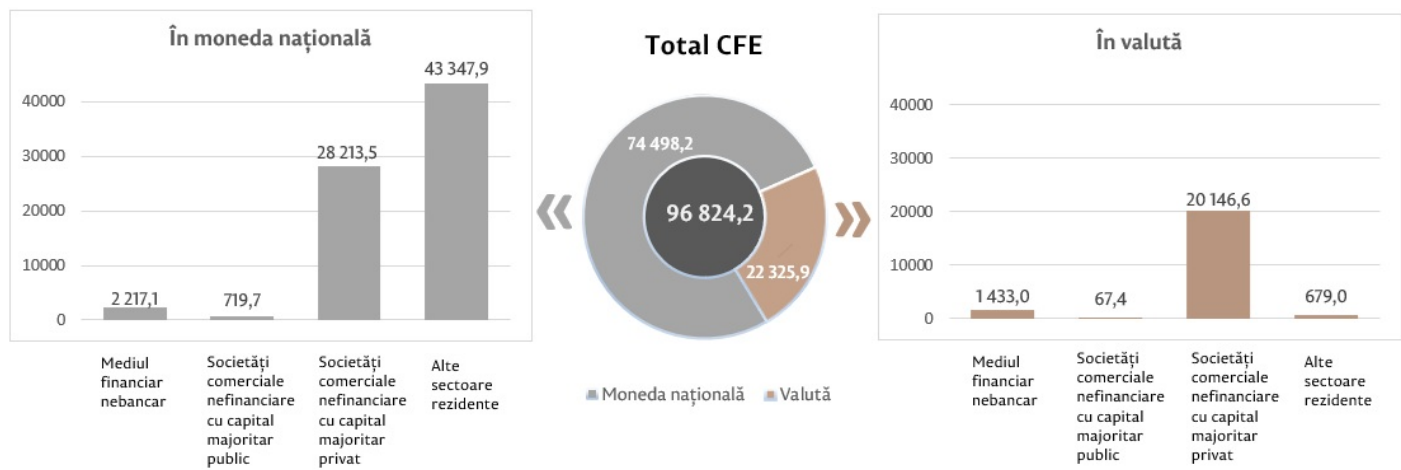


[3]

Soldul cererilor față de economie⁸ (diagrama 4) a constituit 96 824,2 milioane lei, majorându-se, comparativ cu luna iunie 2025, cu 2 083,1 milioane lei (+2,2 la sută), ca urmare a creșterii cererilor față de economie în moneda națională cu 1 760,3 milioane lei (+2,4 la sută) și a cererilor față de economie în valută (exprimate în MDL) cu 322,8 milioane lei (+1,5 la sută).

De menționat că soldul cererilor față de economie în valută, exprimate în EUR⁹, a constituit în luna iulie 1 131,0 milioane EUR, majorându-se cu 15,8 milioane EUR (+1,4 la sută) comparativ cu luna iunie 2025.

Diagrama 4. Cereri față de economie (CFE)¹⁰ la finele lunii iulie 2025, milioane lei



[4]

1. Baza monetară în sens larg include numerarul emis în circulație de către Banca Națională a Moldovei (cu excepția numerarului aflat în casa acesteia), rezervele bancare în moneda națională (menținute în conturile corespondente la Banca Națională a Moldovei), rezervele obligatorii în valută, depozitele „overnight” ale băncilor, precum și depozitele la vedere ale altor organizații deschise la Banca Națională a Moldovei.
2. Bani în circulație M0 reprezintă numerarul emis în circulație de Banca Națională a Moldovei, cu excepția celui aflat în casele băncilor licențiate și în casa Băncii Naționale a Moldovei.
3. Datele agregate pot să nu corespundă exact sumei componentelor din cauza rotunjirilor matematice.
4. Masa monetară M1 include banii în circulație M0 și depozitele la vedere în moneda națională ale rezidenților.
5. Masa monetară M2 include agregatul monetar M1, depozitele la termen în moneda națională ale rezidenților și instrumentele pieței monetare.
6. Masa monetară M3 include masa monetară M2 și depozitele în valută exprimate în moneda națională ale rezidenților.
7. Depozitele sunt structurate pe sectoare instituționale, în conformitate cu Instrucțiunea cu privire la modul de completare de către băncile licențiate a Raportului privind statistica monetară (Monitorul Oficial al Republicii Moldova nr. 206-215 din 2 ianuarie 2011). Alte sectoare rezidente includ sectorul gospodării ale populației (persoane fizice și persoanele fizice care practică activitate), precum și instituțiile fără scop lucrativ în serviciul gospodăriilor populației.
8. Conform metodologiei FMI, din totalul cererilor față de economie (inclusiv datele băncilor aflate în proces de lichidare) se exclud creditele nerezidenților, creditele interbancare și cele acordate Guvernului Republicii Moldova.
9. Recalcularea s-a realizat cu utilizarea ratei oficiale de schimb la finele perioadei analizate.
10. Cererile față de economia națională reprezintă cererile sistemului bancar al Republicii Moldova (inclusiv ale băncilor în proces de lichidare) față de mediul financiar nebanancar, societățile comerciale nefinanciare, precum și față de alte sectoare rezidente. Acest indicator include credite și împrumuturi (inclusiv datorii și dobânzi aferente restante), valori mobiliare de natura datoriei, acțiuni și alte cereri.

See also

Tags

[masa monetară](#) [5]

[agregate monetare](#) [6]

[statistics](#) ^[7]

[M0](#) ^[8]

[M1](#) ^[9]

[M2](#) ^[10]

[M3](#) ^[11]

Source URL:

<http://www.bnm.md/en/node/68874>

Related links:

[1] http://www.bnm.md/files/Monetari_ro_Grafic-1_2025-07.png [2] http://www.bnm.md/files/Monetari_ro_Grafic-2_2025-07.png [3] http://www.bnm.md/files/Monetari_ro_Grafic-3_2025-07.png [4] http://www.bnm.md/files/Monetari_ro_Grafic-4_2025-07.png [5] [http://www.bnm.md/en/search?hashtags\[0\]=masa monetar%C3%A2](http://www.bnm.md/en/search?hashtags[0]=masa%20monetar%C3%A2) [6] [http://www.bnm.md/en/search?hashtags\[0\]=agregate monetare](http://www.bnm.md/en/search?hashtags[0]=agregate%20monetare) [7] [http://www.bnm.md/en/search?hashtags\[0\]=statistics](http://www.bnm.md/en/search?hashtags[0]=statistics) [8] [http://www.bnm.md/en/search?hashtags\[0\]=M0](http://www.bnm.md/en/search?hashtags[0]=M0) [9] [http://www.bnm.md/en/search?hashtags\[0\]=M1](http://www.bnm.md/en/search?hashtags[0]=M1) [10] [http://www.bnm.md/en/search?hashtags\[0\]=M2](http://www.bnm.md/en/search?hashtags[0]=M2) [11] [http://www.bnm.md/en/search?hashtags\[0\]=M3](http://www.bnm.md/en/search?hashtags[0]=M3)