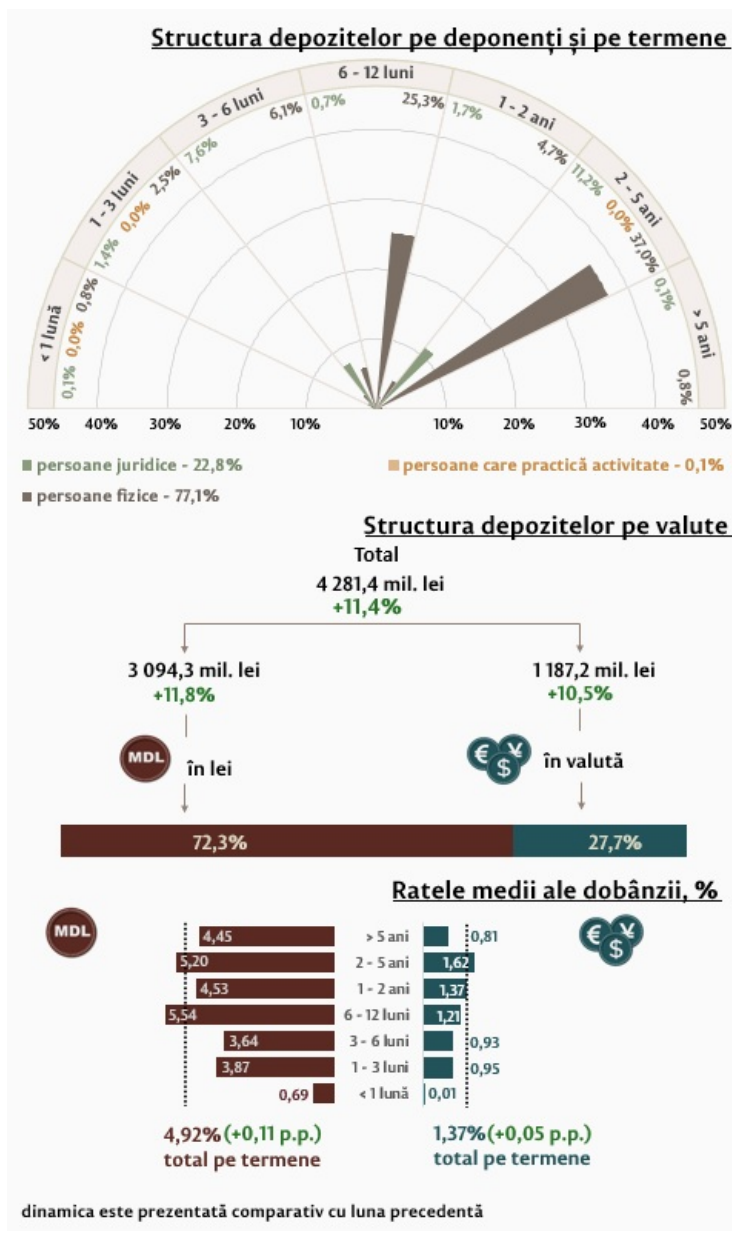


29.09.2025

Evoluția pieței DEPOZITELOR în luna august 2025

În luna august 2025, depozitele noi¹ atrase la termen au constituit 4 281,4 milioane lei, majorându-se cu 11,4 la sută față de luna iulie 2025 (Infografic 1). Depozitele atrase în moneda națională au înregistrat o pondere de 72,3 la sută și au însumat 3 094,3 milioane lei, fiind în creștere cu 11,8 la sută față de luna precedentă. Depozitele atrase în valută au totalizat 1 187,2 milioane lei, înregistrând o creștere cu 10,5 la sută față de luna precedentă.

Infografic 1. Evoluția depozitelor noi atrase



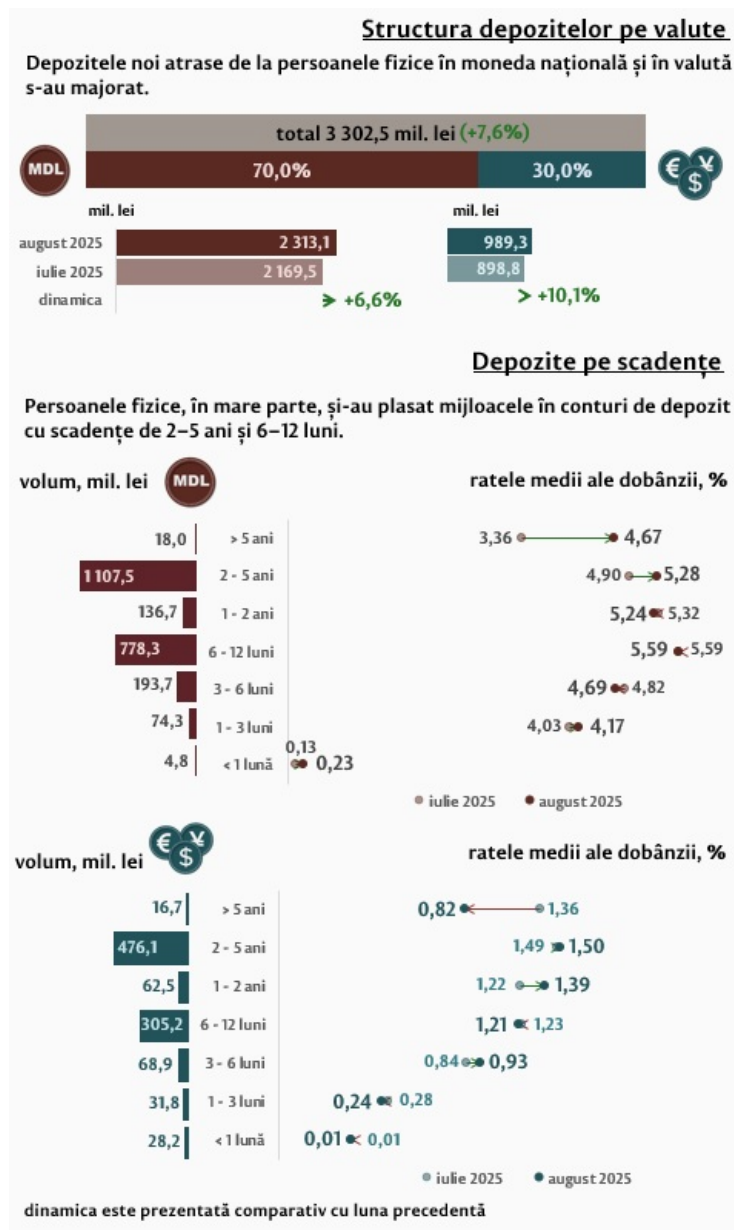
[1]

Rata medie nominală la depozitele noi atrase în moneda națională s-a majorat cu 0,11 puncte procentuale (p.p.) comparativ cu luna precedentă și a constituit 4,92 la sută. Rata medie nominală la depozitele în valută s-a majorat cu 0,05 p.p., constituind 1,37 la sută.

Din perspectiva termenelor de plasare, cele mai mari ponderi în totalul depozitelor la termen le-au revenit depozitelor cu termenul de la 2 până la 5 ani (48,2 la sută) și de la 6 până la 12 luni (26,0 la sută).

Depozitele persoanelor fizice au constituit, în luna de referință, 3 302,5 milioane lei, în creștere cu 7,6 la sută comparativ cu luna precedentă (Infografic 2). Cele mai solicitate au fost depozitele cu termene de la 2 până la 5 ani și de la 6 până la 12 luni, cu o pondere de 48,0 la sută și respectiv 32,8 la sută din totalul depozitelor persoanelor fizice. Comparativ cu august 2024, depozitele în moneda națională ale persoanelor fizice s-au majorat cu 46,8 la sută, iar cele în valută – cu 3,4 la sută.

Infografic 2. Depozitele noi atrase la termen de la persoanele fizice



Rata medie la depozitele atrase în moneda națională de la persoanele fizice, comparativ cu luna precedentă, s-a majorat cu 0,19 p.p., până la nivelul de 5,28 la sută. Rata medie la depozitele atrase în valută s-a majorat cu 0,07 p.p. și a constituit 1,27 la sută.

În august 2025 depozitele persoanelor juridice au constituit 975,6 milioane lei, fiind în creștere cu 31,9 la sută față de luna precedentă, depozitele în moneda națională reprezintă 778,0 milioane lei (+37,9 la sută), iar cele în valută – 197,7 milioane lei (+12,6 la sută). Comparativ cu august 2024, depozitele în moneda națională ale persoanelor juridice s-au micșorat cu 12,7 la sută, iar cele în valută – cu 27,8 la sută.

Infografic 3. Depozitele noi atrase la termen de la persoanele juridice


Structura depozitelor pe valute

Depozitele noi atrase de la persoanele juridice în moneda națională și în valută s-au majorat.



Depozite pe scadențe

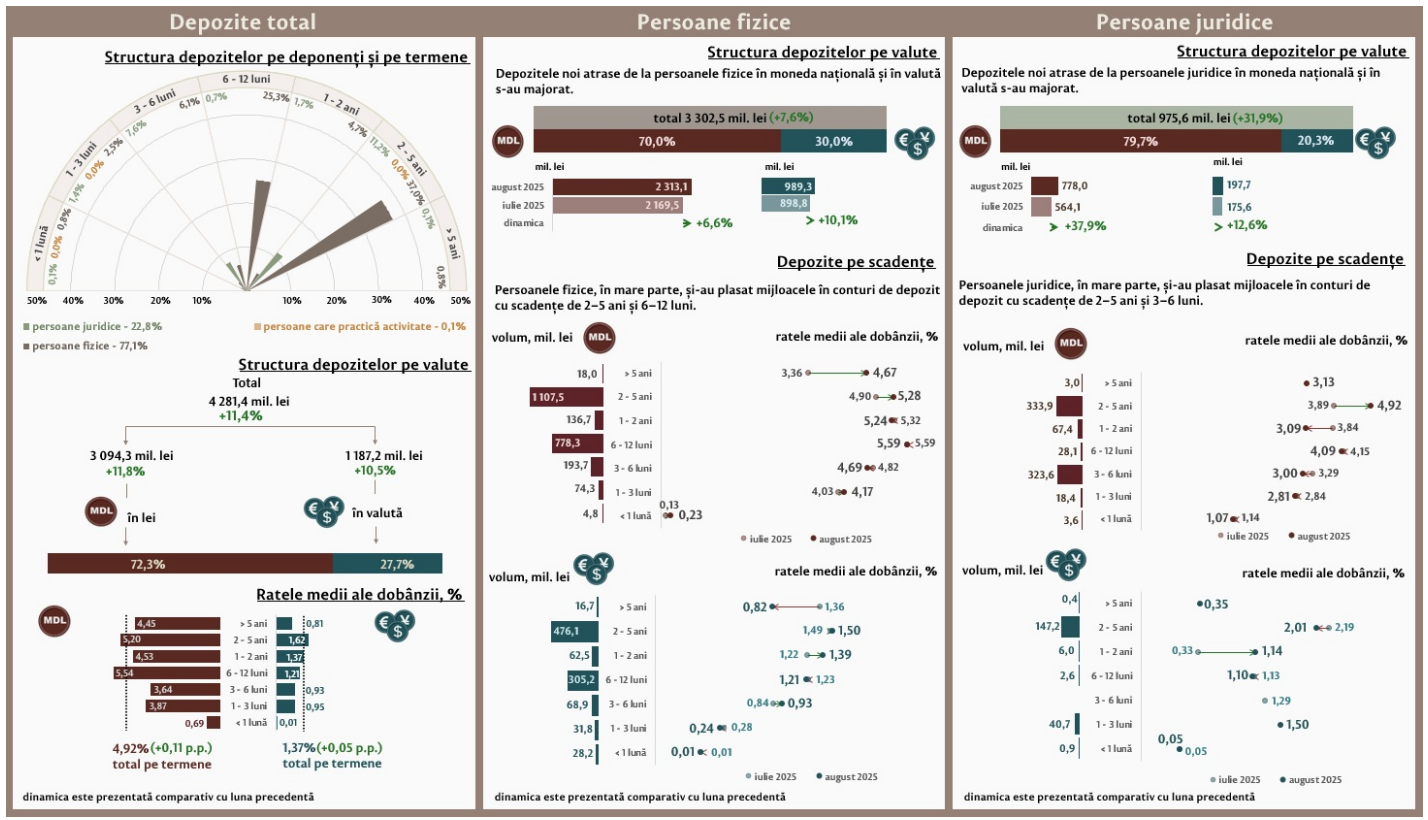
Persoanele juridice, în mare parte, și-au plasat mijloacele în conturi de depozit cu scadențe de 2-5 ani și 3-6 luni.



[3]

Rata medie la depozitele atrase în moneda națională de la persoanele juridice, comparativ cu luna precedentă, s-a majorat cu 0,04 p.p., până la nivelul de 3,86 la sută, iar rata medie la depozitele atrase în valută s-a diminuat cu 0,07 p.p. și a constituit 1,86 la sută.

infografic [4]:



[4]

Evoluția pieței CREDITELOR în luna august 2025 [5]

Date statistice [6]

Instrucțiune cu privire la modul de întocmire și prezentare a rapoartelor privind ratele dobânzilor aplicate de băncile din Republica Moldova, aprobată prin HCE al BNM nr. 331 din 01.12.2016 [7]

1. Comunicatul este elaborat în baza informației raportate conform Instrucțiunii cu privire la modul de întocmire și prezentare a rapoartelor privind ratele dobânzilor aplicate de băncile din Republica Moldova, aprobate prin HCE al BNM nr. 331/2016. Noțiunile utilizate în comunicat, în special cele privind depozitele noi, persoanele juridice, persoanele fizice și persoanele fizice care practică activitatea, au sensul definit în Instrucțiunea prenotată.

Notă: În infografice datele agregate pot să nu corespundă exact sumei componentelor din cauza rotunjirilor matematice.

See also

Tags

[depozite](#) [8]

[credite](#) [9]

[rata medie](#) [10]

[piața creditelor](#) [11]

[piața depozitelor](#) [12]

[depozitele](#) [13]

[creditele](#) [14]

Source URL:

<http://www.bnm.md/en/node/68984>

Related links:

[1] http://www.bnm.md/files/Infografic_1_Evoluția_depozitelor_noi_atrase_2025-08.png [2]
http://www.bnm.md/files/Infografic_2_Depozitele_noi_atrase_la_termen_de_la_persoanele_fizice_2025-08.png [3]
http://www.bnm.md/files/Infografic_3_Depozitele_noi_atrase_la_termen_de_la_persoanele_juridice_2025-08.png [4]
http://www.bnm.md/files/infografic_vizualizare_depozite_2025-08.png [5] <http://www.bnm.md/ro/content/evolutia-pietei-creditelor-bancare-luna-august-2025> [6] <http://www.bnm.md/bdi/pages/reports/dpmc/DPMC9.xhtml> [7]
<http://www.bnm.md/ro/content/instructiune-cu-privire-la-modul-de-intocmire-si-prezentare-rapoartelor-privind-ratele>
[8] [http://www.bnm.md/en/search?hashtags\[0\]=depozite](http://www.bnm.md/en/search?hashtags[0]=depozite) [9] [http://www.bnm.md/en/search?hashtags\[0\]=credite](http://www.bnm.md/en/search?hashtags[0]=credite) [10]
[http://www.bnm.md/en/search?hashtags\[0\]=rata_medie](http://www.bnm.md/en/search?hashtags[0]=rata_medie) [11] [http://www.bnm.md/en/search?hashtags\[0\]=piața_creditelor](http://www.bnm.md/en/search?hashtags[0]=piața_creditelor)
[12] [http://www.bnm.md/en/search?hashtags\[0\]=piața_depozitelor](http://www.bnm.md/en/search?hashtags[0]=piața_depozitelor) [13] [http://www.bnm.md/en/search?hashtags\[0\]=depozitele](http://www.bnm.md/en/search?hashtags[0]=depozitele) [14] [http://www.bnm.md/en/search?hashtags\[0\]=creditele](http://www.bnm.md/en/search?hashtags[0]=creditele)