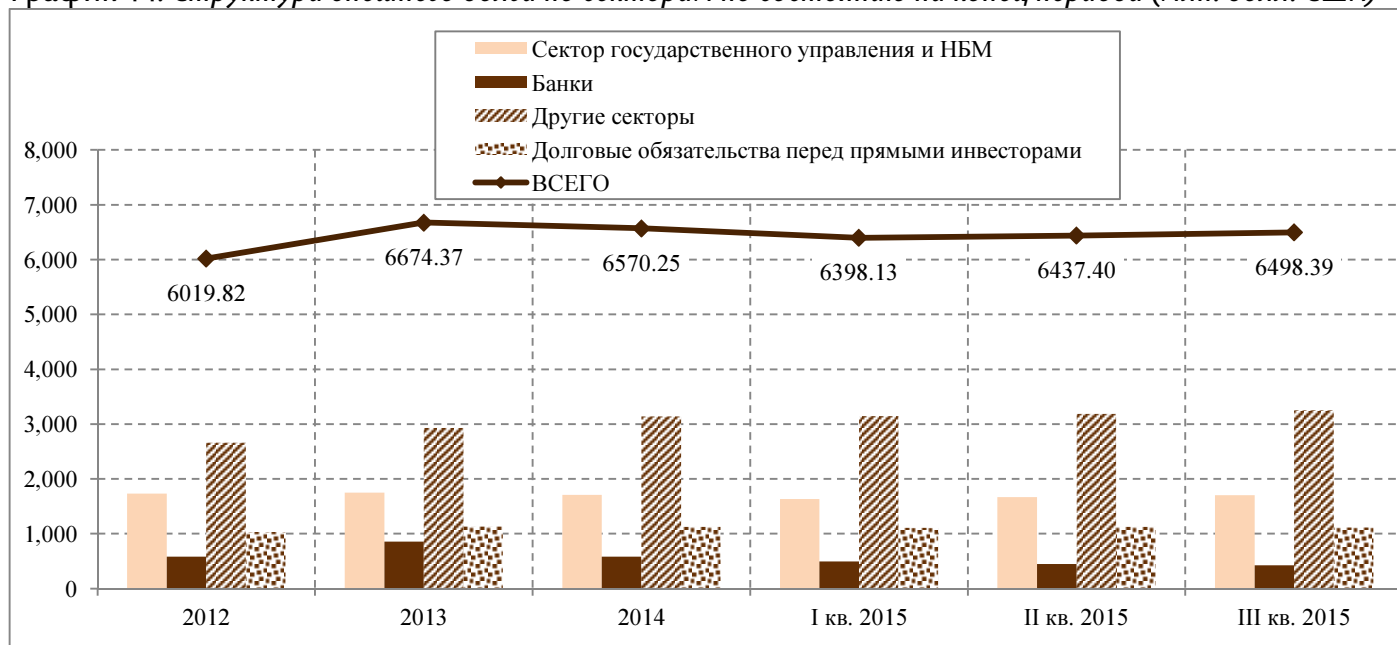


### III. ВНЕШНИЙ ДОЛГ РЕСПУБЛИКИ МОЛДОВА ПО СОСТОЯНИЮ НА 30.09.2015

Таблица 31. Валовой внешний долг Республики Молдова, на конец периода (млн. долларов США)

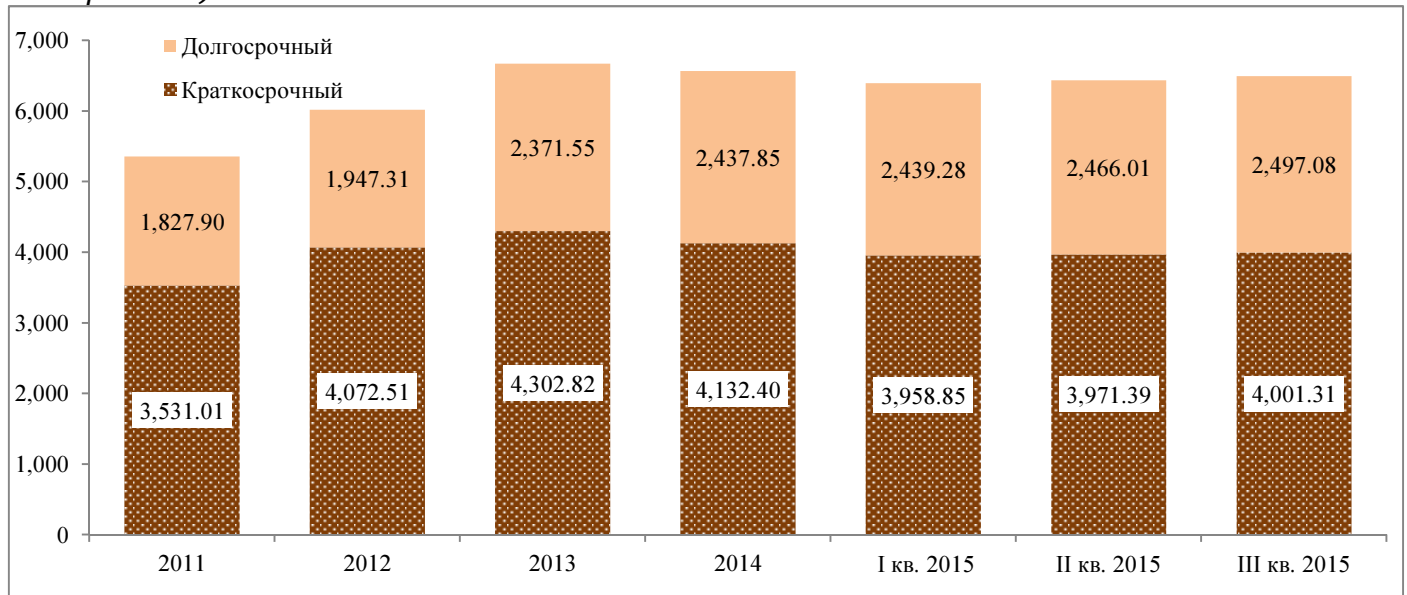
	2012	2013	2014	I кв. 2015	II кв. 2015	III кв. 2015
<b>Сектор государственного управления</b>	<b>1,265.59</b>	<b>1,305.17</b>	<b>1,320.37</b>	<b>1,272.01</b>	<b>1,307.60</b>	<b>1,351.31</b>
<i>Долгосрочные обязательства</i>	<i>1,265.59</i>	<i>1,305.17</i>	<i>1,320.37</i>	<i>1,272.01</i>	<i>1,307.60</i>	<i>1,351.31</i>
Облигации и прочие долговые ценные бумаги	1,084.14	1,123.89	1,149.88	1,109.15	1,142.42	1,185.95
Распределение СДР	181.45	181.28	170.49	162.86	165.18	165.36
<b>Органы денежно-кредитного регулирования</b>	<b>467.34</b>	<b>445.07</b>	<b>390.70</b>	<b>362.41</b>	<b>361.49</b>	<b>350.94</b>
<i>Долгосрочные обязательства</i>	<i>467.34</i>	<i>445.07</i>	<i>390.70</i>	<i>362.41</i>	<i>361.49</i>	<i>350.94</i>
Кредиты	467.34	445.07	390.70	362.41	361.49	350.94
<b>Банки</b>	<b>581.82</b>	<b>856.84</b>	<b>579.32</b>	<b>496.85</b>	<b>447.42</b>	<b>425.04</b>
<i>Краткосрочные обязательства</i>	<i>189.32</i>	<i>443.38</i>	<i>298.79</i>	<i>244.69</i>	<i>228.28</i>	<i>220.77</i>
Кредиты	38.85	62.57	57.11	57.11	57.11	57.11
Текущие счета и депозиты	144.80	371.33	233.57	179.47	163.06	155.55
Прочие долговые обязательства	5.67	9.48	8.11	8.11	8.11	8.11
<i>Долгосрочные обязательства</i>	<i>392.50</i>	<i>413.46</i>	<i>280.53</i>	<i>252.16</i>	<i>219.14</i>	<i>204.27</i>
Кредиты	392.50	413.46	280.53	252.16	219.14	204.27
<b>Другие секторы</b>	<b>2,665.71</b>	<b>2,933.10</b>	<b>3,146.41</b>	<b>3,152.75</b>	<b>3,192.85</b>	<b>3,254.64</b>
<i>Краткосрочные обязательства</i>	<i>1,646.73</i>	<i>1,811.30</i>	<i>1,983.85</i>	<i>2,039.51</i>	<i>2,078.58</i>	<i>2,112.74</i>
Кредиты	21.34	68.68	19.26	21.87	21.85	23.42
Торговые кредиты	987.77	1,066.57	1,136.92	1,111.78	1,159.36	1,217.50
Прочие долговые обязательства	637.62	676.05	827.67	905.86	897.37	871.82
Просроченная задолженность	125.87	136.77	172.34	182.05	197.30	205.11
Прочие	511.75	539.28	655.33	723.81	700.07	666.71
<i>в том числе: задолженность за импорт топливных товаров</i>	<i>505.67</i>	<i>537.66</i>	<i>653.71</i>	<i>722.19</i>	<i>698.45</i>	<i>665.09</i>
<i>Долгосрочные обязательства</i>	<i>1,018.98</i>	<i>1,121.80</i>	<i>1,162.56</i>	<i>1,113.24</i>	<i>1,114.27</i>	<i>1,141.90</i>
Кредиты	1,018.98	1,121.80	1,162.56	1,113.24	1,114.27	1,141.90
<b>Прямые инвестиции: межфилиальные кредиты</b>	<b>1,039.36</b>	<b>1,134.19</b>	<b>1,133.45</b>	<b>1,114.11</b>	<b>1,128.04</b>	<b>1,116.46</b>
Долговые обязательства перед прямыми инвесторами	1,039.36	1,134.19	1,133.45	1,114.11	1,128.04	1,116.46
<i>Краткосрочные обязательства</i>	<i>111.26</i>	<i>116.87</i>	<i>155.20</i>	<i>155.08</i>	<i>159.15</i>	<i>163.57</i>
Просроченная задолженность	97.72	107.16	142.21	142.03	145.86	153.34
Кредиты от иностранных инвесторов	13.54	9.71	12.99	13.05	13.29	10.23
<i>Долгосрочные обязательства</i>	<i>928.10</i>	<i>1,017.32</i>	<i>978.25</i>	<i>959.03</i>	<i>968.89</i>	<i>952.89</i>
Кредиты от иностранных инвесторов	928.10	1,017.32	978.25	959.03	968.89	952.89
<b>ВСЕГО</b>	<b>6,019.82</b>	<b>6,674.37</b>	<b>6,570.25</b>	<b>6,398.13</b>	<b>6,437.40</b>	<b>6,498.39</b>

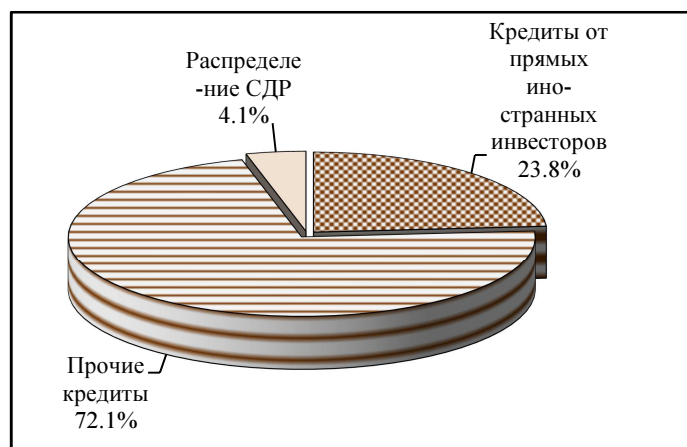
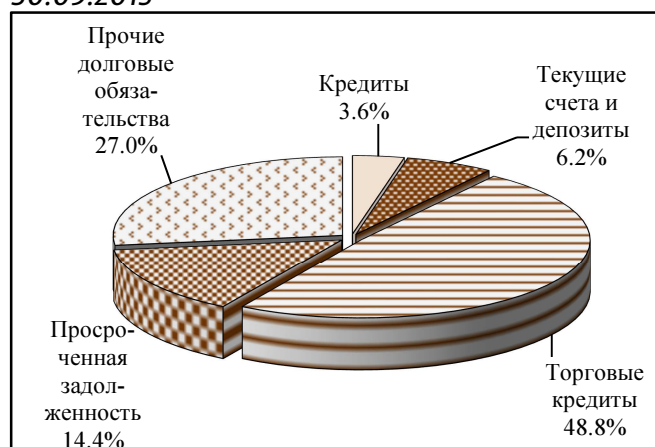
График 44. Структура внешнего долга по секторам по состоянию на конец периода (млн. долл. США)



**Таблица 32. Внешний публичный долг и внешний долг частного сектора, гарантированный государством, а также негарантированный долг частного сектора (млн. долларов США)**

	2012	2013	2014	I кв. 2015	II кв. 2015	III кв. 2015
<b>Внешний публичный долг и внешний долг частного сектора, гарантированный государством</b>	<b>1,762.57</b>	<b>1,774.92</b>	<b>1,731.05</b>	<b>1,651.93</b>	<b>1,685.18</b>	<b>1,716.31</b>
<i>Долгосрочные обязательства</i>	<i>1,762.57</i>	<i>1,774.92</i>	<i>1,731.05</i>	<i>1,651.93</i>	<i>1,685.18</i>	<i>1,716.31</i>
Кредиты	1,581.11	1,593.64	1,560.56	1,489.07	1,520.00	1,550.95
в т.ч. долг государственных корпораций и административно-территориальных единиц	46.47	38.09	34.23	34.20	33.04	31.36
Распределение СДР	181.45	181.28	170.49	162.86	165.18	165.36
<b>Негарантированный долг частного сектора</b>	<b>4,257.25</b>	<b>4,899.45</b>	<b>4,839.20</b>	<b>4,746.20</b>	<b>4,752.22</b>	<b>4,782.08</b>
<i>Краткосрочные обязательства</i>	<i>1,836.06</i>	<i>2,254.68</i>	<i>2,282.65</i>	<i>2,284.20</i>	<i>2,306.86</i>	<i>2,333.51</i>
Кредиты	60.19	131.25	76.38	78.98	78.96	80.53
Текущие счета и депозиты	144.80	371.33	233.57	179.47	163.06	155.55
Торговые кредиты	987.77	1,066.57	1,136.92	1,111.78	1,159.36	1,217.50
Прочие долговые обязательства	643.30	685.53	835.78	913.97	905.48	879.93
Просроченная задолженность (по основному долгу и процентам)	125.87	136.77	172.34	182.05	197.30	205.11
Прочие	517.43	548.76	663.44	731.92	708.18	674.82
<i>Долгосрочные обязательства</i>	<i>1,381.83</i>	<i>1,510.58</i>	<i>1,423.10</i>	<i>1,347.89</i>	<i>1,317.32</i>	<i>1,332.11</i>
Кредиты	1,381.83	1,510.58	1,423.10	1,347.89	1,317.32	1,332.11
<i>Прямые инвестиции: межфилиальные кредиты</i>	<i>1,039.36</i>	<i>1,134.19</i>	<i>1,133.45</i>	<i>1,114.11</i>	<i>1,128.04</i>	<i>1,116.46</i>
Долговые обязательства перед прямыми инвесторами	1,039.36	1,134.19	1,133.45	1,114.11	1,128.04	1,116.46
<i>Краткосрочные обязательства</i>	<i>111.26</i>	<i>116.87</i>	<i>155.20</i>	<i>155.08</i>	<i>159.15</i>	<i>163.57</i>
Просроченная задолженность	97.72	107.16	142.21	142.03	145.86	153.34
Кредиты от иностранных инвесторов	13.54	9.71	12.99	13.05	13.29	10.23
<i>Долгосрочные обязательства</i>	<i>928.10</i>	<i>1,017.32</i>	<i>978.25</i>	<i>959.03</i>	<i>968.89</i>	<i>952.89</i>
Кредиты от иностранных инвесторов	928.10	1,017.32	978.25	959.03	968.89	952.89
<b>ВСЕГО</b>	<b>6,019.82</b>	<b>6,674.37</b>	<b>6,570.25</b>	<b>6,398.13</b>	<b>6,437.40</b>	<b>6,498.39</b>

**График 45. Структура внешнего долга по срокам погашения, по состоянию на конец периода (млн. долларов США)**


**График 46. Структура долгосрочных внешних обязательств по состоянию на 30.09.2015**

**График 47. Структура краткосрочных внешних обязательств по состоянию на 30.09.2015**

**Таблица 33. Внешний долг в части кредитов и распределения СДР по секторам, по состоянию на конец периода (млн. долларов США)**

	2012	2013	2014	I кв. 2015	II кв. 2015	III кв. 2015
<b>Органы денежно-кредитного регулирования</b>	<b>467.34</b>	<b>445.07</b>	<b>390.70</b>	<b>362.41</b>	<b>361.49</b>	<b>350.94</b>
Кредиты МВФ	467.34	445.07	390.70	362.41	361.49	350.94
<b>Прямой государственный долг</b>	<b>1,239.93</b>	<b>1,286.62</b>	<b>1,305.02</b>	<b>1,254.34</b>	<b>1,290.18</b>	<b>1,333.54</b>
Кредиты	1,058.48	1,105.34	1,134.53	1,091.48	1,125.00	1,168.18
Распределение СДР	181.45	181.28	170.49	162.86	165.18	165.36
<b>Принятый к обслуживанию государством гарантированный долг частного сектора</b>	<b>5.64</b>	<b>3.55</b>	<b>1.10</b>	<b>0.98</b>	<b>0.47</b>	<b>0.47</b>
Другие секторы	5.64	3.55	1.10	0.98	0.47	0.47
Кредиты	5.64	3.55	1.10	0.98	0.47	0.47
<b>Долг административно-территориальных единиц</b>	<b>20.02</b>	<b>15.00</b>	<b>14.25</b>	<b>16.69</b>	<b>16.95</b>	<b>17.30</b>
Кредиты	20.02	15.00	14.25	16.69	16.95	17.30
<b>Долг государственных корпораций</b>	<b>26.45</b>	<b>23.09</b>	<b>19.98</b>	<b>17.51</b>	<b>16.09</b>	<b>14.06</b>
Другие секторы	26.45	23.09	19.98	17.51	16.09	14.06
Кредиты	26.45	23.09	19.98	17.51	16.09	14.06
<b>Гарантированный государством долг частного сектора</b>	<b>3.18</b>	<b>1.60</b>				
Другие секторы	3.18	1.60				
Кредиты	3.18	1.60				
<b>Негарантированный государством долг частного сектора</b>	<b>2,607.28</b>	<b>2,912.79</b>	<b>2,805.28</b>	<b>2,723.03</b>	<b>2,721.63</b>	<b>2,734.22</b>
Банки	431.36	476.03	337.64	309.28	276.26	261.38
Кредиты	431.36	476.03	337.64	309.28	276.26	261.38
Другие секторы (от прямых иностранных инвесторов включительно)	2,175.92	2,436.76	2,467.64	2,413.75	2,445.37	2,472.84
Кредиты	1,952.33	2,192.82	2,153.09	2,089.68	2,102.21	2,114.38
Просроченная задолженность по кредитам	223.59	243.94	314.55	324.07	343.16	358.46
<b>ВСЕГО</b>	<b>4,369.84</b>	<b>4,687.72</b>	<b>4,536.33</b>	<b>4,374.96</b>	<b>4,406.81</b>	<b>4,450.53</b>

**Таблица 34. Внешний долг в части кредитов и распределения СДР с дополнительными деталями (млн. долларов США)**

	Остаток на 30.06.2015	При- влечение	Погашение основного долга	Изменение (чистое) задолженности по процентам	Изменение валютного курса	Остаток на 30.09.2015
<b>Долг органов денежно-кредитного регулирования</b>	<b>361.49</b>		<b>-10.88</b>		<b>0.33</b>	<b>350.94</b>
международные организации	361.49		-10.88		0.33	350.94
<b>Прямой государственный долг</b>	<b>1290.18</b>	<b>53.43</b>	<b>-15.08</b>		<b>5.01</b>	<b>1333.54</b>
международные организации и распределение СДР	1096.56	50.08	-12.60		3.33	1137.37
двусторонние кредиторы	193.62	3.35	-2.48		1.68	196.17
<b>Принятый к обслуживанию государством долг частного сектора</b>	<b>0.47</b>					<b>0.47</b>
другие кредиторы	0.47					0.47
<b>Долг административно- территориальных единиц</b>	<b>16.95</b>	<b>0.37</b>	<b>-0.13</b>		<b>0.11</b>	<b>17.30</b>
международные организации	16.59	0.37	-0.11		0.11	16.96
другие кредиторы	0.36		-0.02			0.34
<b>Долг государственных корпораций</b>	<b>16.09</b>		<b>-1.47</b>		<b>-0.56</b>	<b>14.06</b>
международные организации	6.70		-0.41		0.07	6.36
другие кредиторы	9.39		-1.06		-0.63	7.70
<b>Негарантированный государством долг частного сектора</b>	<b>2721.63</b>	<b>95.68</b>	<b>-91.07</b>	<b>2.94</b>	<b>5.04</b>	<b>2734.22</b>
международные организации	224.05	2.36	-15.99		0.82	211.24
другие кредиторы	2497.58	93.32	-75.08	2.94	4.22	2522.98
<b>ВСЕГО</b>	<b>4406.81</b>	<b>149.48</b>	<b>-118.63</b>	<b>2.94</b>	<b>9.93</b>	<b>4450.53</b>

**Таблица 35. Внешний долг в части кредитов и распределения СДР, по кредиторам (млн. долларов США)**

	2012	2013	2014	I кв. 2015	II кв. 2015	III кв. 2015
<b>Долг органов денежно-кредитного регулирования</b>	<b>467.34</b>	<b>445.07</b>	<b>390.70</b>	<b>362.41</b>	<b>361.49</b>	<b>350.94</b>
Кредиты МВФ	467.34	445.07	390.70	362.41	361.49	350.94
<b>Прямой государственный долг</b>	<b>1,239.93</b>	<b>1,286.62</b>	<b>1,305.02</b>	<b>1,254.34</b>	<b>1,290.18</b>	<b>1,333.54</b>
<i>Международные организации</i>	<i>1,039.33</i>	<i>1,107.08</i>	<i>1,133.90</i>	<i>1,070.59</i>	<i>1,096.56</i>	<i>1,137.37</i>
МБРР и МАР	562.93	568.71	564.16	537.41	548.35	563.12
ЕБРР	14.41	32.74	48.06	41.70	46.47	47.05
МФСР	54.24	63.84	61.51	60.06	62.08	62.78
СЕ	17.82	27.73	27.53	26.32	26.67	26.93
ЕИБ	62.03	86.48	124.55	110.81	114.50	144.30
МВФ	327.89	327.58	308.09	294.29	298.49	293.19
<i>Двусторонние кредиторы</i>	<i>200.60</i>	<i>179.54</i>	<i>171.12</i>	<i>183.75</i>	<i>193.62</i>	<i>196.17</i>
США	46.07	43.48	40.90	40.90	40.90	40.50
Япония	16.25	10.38	24.62	43.42	50.45	54.89
Россия	84.68	70.06	55.45	54.40	54.40	53.20
Румыния	8.06	6.71	5.37	5.37	4.70	4.70
Германия	30.31	28.64	22.81	20.06	20.47	20.38
Австрия	9.04	15.21	18.00	16.03	19.13	19.33
Турция	5.56	4.76	3.97	3.57	3.57	3.17
другие	0.63	0.30				
<b>Принятый к обслуживанию государством долг частного сектора</b>	<b>5.64</b>	<b>3.55</b>	<b>1.10</b>	<b>0.98</b>	<b>0.47</b>	<b>0.47</b>
<i>Другие кредиторы</i>	<i>5.64</i>	<i>3.55</i>	<i>1.10</i>	<i>0.98</i>	<i>0.47</i>	<i>0.47</i>
<b>Долг административно-территориальных единиц</b>	<b>20.02</b>	<b>15.00</b>	<b>14.25</b>	<b>16.69</b>	<b>16.95</b>	<b>17.30</b>
<i>Международные организации</i>	<i>11.32</i>	<i>13.95</i>	<i>14.25</i>	<i>16.69</i>	<i>16.59</i>	<i>16.96</i>
МФК	4.69	7.07	8.17	7.37	6.54	6.54
ЕИБ	6.63	6.88	6.08	8.67	8.89	8.99
ЕБРР				0.65	1.16	1.43
<i>Другие кредиторы</i>	<i>8.70</i>	<i>1.05</i>			<i>0.36</i>	<i>0.34</i>
<b>Долг государственных корпораций</b>	<b>26.45</b>	<b>23.09</b>	<b>19.98</b>	<b>17.51</b>	<b>16.09</b>	<b>14.06</b>
<i>Международные организации</i>	<i>16.50</i>	<i>5.66</i>	<i>7.24</i>	<i>6.61</i>	<i>6.70</i>	<i>6.36</i>
ЕБРР	14.86	5.66	7.24	6.61	6.70	6.36
ЕИБ	1.64					
<i>Другие кредиторы</i>	<i>9.95</i>	<i>17.43</i>	<i>12.74</i>	<i>10.90</i>	<i>9.39</i>	<i>7.70</i>
<b>Гарантированный долг частного сектора</b>	<b>3.18</b>	<b>1.60</b>				
<i>Международные организации</i>	<i>3.18</i>	<i>1.60</i>				
ЕБРР	3.18	1.60				
<b>Негарантированный долг частного сектора</b>	<b>2,607.28</b>	<b>2,912.79</b>	<b>2,805.28</b>	<b>2,723.03</b>	<b>2,721.63</b>	<b>2,734.22</b>
Международные организации	358.37	353.79	267.22	235.83	224.05	211.24
Другие кредиторы	2,248.91	2,559.00	2,538.06	2,487.20	2,497.58	2,522.98
<b>ВСЕГО</b>	<b>4,369.84</b>	<b>4,687.72</b>	<b>4,536.33</b>	<b>4,374.96</b>	<b>4,406.81</b>	<b>4,450.53</b>

**Таблица 36. Основные показатели внешнего долга Республики Молдова**

	ЕИ	2012	2013	2014	I кв. 2015	II кв. 2015	III кв. 2015
Валовой внешний долг на конец периода	млн.долл. США	6019.82	6674.37	6570.25	6398.13	6437.40	6498.39
Внешний долг в части кредитов и распределения СДР на конец периода	млн.долл. США	4369.84	4687.72	4536.33	4374.96	4406.81	4450.53
Обслуживание государственного внешнего долга и внешнего долга частного сектора, гарантированного государством, в части кредитов и распределения СДР, к выплате по договору	млн.долл. США	100.63	126.27	110.70	28.27	17.00	31.60
Обслуживание государственного внешнего долга и внешнего долга частного сектора, гарантированного государством, в части кредитов и распределения СДР (фактически)	млн.долл. США	100.63	126.27	110.70	28.27	17.00	31.60
Обслуживание государственного внешнего долга (фактически)	млн.долл. США	63.95	69.10	66.10	15.00	7.59	18.30
Обслуживание государственного внешнего долга и внешнего долга частного сектора, гарантированного государством, в части кредитов и распределения СДР (к выплате по договору) / экспорт товаров и услуг	%	3.2	3.7	3.3	4.2	2.4	4.6
Обслуживание государственного внешнего долга и внешнего долга частного сектора, гарантированного государством, в части кредитов и распределения СДР (фактически) / экспорт товаров и услуг	%	3.2	3.7	3.3	4.2	2.4	4.6
Официальные резервные активы / внешний краткосрочный долг	%	129.2	118.9	88.5	71.8	72.5	70.9