

### III. DATORIA EXTERNĂ A REPUBLICII MOLDOVA LA 30.09.2016 (conform Ghidului SDE 2013/MBP6)

Datoria externă brută a Republicii Moldova<sup>11</sup> s-a majorat pe parcursul trimestrului III 2016 cu 164.42 mil. USD (sau cu 2.6 la sută față de trimestrul II 2016), constituind 6,510.49 mil. USD la 30 septembrie 2016 (tabelul 28).

Tabelul 28. Datoria externă brută a Republicii Moldova, la sfârșitul perioadei (mil. USD)

	2012	2013	2014	2015	Tr. I 2016*	Tr. II 2016*	Tr. III 2016
<b>Administrația publică</b>	<b>1,265.59</b>	<b>1,305.17</b>	<b>1,320.37</b>	<b>1,353.69</b>	<b>1,371.58</b>	<b>1,378.14</b>	<b>1,468.63</b>
<i>Pe termen lung</i>	<i>1,265.59</i>	<i>1,305.17</i>	<i>1,320.37</i>	<i>1,353.69</i>	<i>1,371.58</i>	<i>1,378.14</i>	<i>1,468.63</i>
Împrumuturi	1,084.14	1,123.89	1,149.88	1,190.44	1,206.00	1,213.83	1,304.03
Alocări de DST	181.45	181.28	170.49	163.25	165.58	164.31	164.60
<b>Banca centrală</b>	<b>467.34</b>	<b>445.07</b>	<b>390.70</b>	<b>339.29</b>	<b>329.64</b>	<b>319.90</b>	<b>302.21</b>
<i>Pe termen lung</i>	<i>467.34</i>	<i>445.07</i>	<i>390.70</i>	<i>339.29</i>	<i>329.64</i>	<i>319.90</i>	<i>302.21</i>
Împrumuturi	467.34	445.07	390.70	339.29	329.64	319.90	302.21
<b>Societăți care acceptă depozite, exclusiv banca centrală</b>	<b>581.83</b>	<b>856.84</b>	<b>579.32</b>	<b>351.57</b>	<b>334.90</b>	<b>323.94</b>	<b>309.52</b>
<i>Pe termen scurt</i>	<i>189.32</i>	<i>423.37</i>	<i>278.80</i>	<i>146.39</i>	<i>135.80</i>	<i>142.59</i>	<i>148.95</i>
Împrumuturi	38.85	42.56	37.12	37.26	37.26	38.27	39.27
Numerar și depozite	144.80	371.33	233.57	101.49	90.90	93.38	98.74
Alte angajamente aferente datoriei	5.67	9.48	8.11	7.64	7.64	10.94	10.94
<i>Pe termen lung</i>	<i>392.51</i>	<i>433.47</i>	<i>300.52</i>	<i>205.18</i>	<i>199.10</i>	<i>181.35</i>	<i>160.57</i>
Împrumuturi	392.51	433.47	300.52	205.18	199.10	181.35	160.57
<b>Alte sectoare</b>	<b>2,254.17</b>	<b>2,485.56</b>	<b>2,578.83</b>	<b>2,592.65</b>	<b>2,632.46</b>	<b>2,637.78</b>	<b>2,748.65</b>
<i>Pe termen scurt</i>	<i>1,118.78</i>	<i>1,237.51</i>	<i>1,266.15</i>	<i>1,277.12</i>	<i>1,307.29</i>	<i>1,311.05</i>	<i>1,419.82</i>
Împrumuturi	30.81	79.20	41.49	46.78	53.04	54.35	59.27
Credite comerciale și avansuri	987.77	1,066.57	1,136.92	1,146.60	1,171.51	1,174.96	1,279.81
Alte angajamente aferente datoriei	100.20	91.74	87.74	83.74	82.74	81.74	80.74
din care datoria pentru resurse energetice**	94.12	90.12	86.12	82.12	81.12	80.12	79.12
<i>Pe termen lung</i>	<i>1,135.39</i>	<i>1,248.05</i>	<i>1,312.68</i>	<i>1,315.53</i>	<i>1,325.17</i>	<i>1,326.73</i>	<i>1,328.83</i>
Împrumuturi	1,135.39	1,248.05	1,312.68	1,315.53	1,325.17	1,326.73	1,328.83
<b>Investiții directe: creditarea intragrup</b>	<b>1,450.91</b>	<b>1,581.74</b>	<b>1,701.04</b>	<b>1,708.23</b>	<b>1,718.35</b>	<b>1,686.31</b>	<b>1,681.48</b>
Angajamente aferente datoriei întreprinderilor cu investiții directe față de investitorii lor direcți	1,450.91	1,581.74	1,701.04	1,708.23	1,718.35	1,686.31	1,681.48
<i>Pe termen scurt</i>	<i>13.54</i>	<i>9.71</i>	<i>12.99</i>	<i>12.40</i>	<i>12.64</i>	<i>11.77</i>	<i>10.60</i>
<i>Pe termen lung</i>	<i>1,437.37</i>	<i>1,572.03</i>	<i>1,688.05</i>	<i>1,695.83</i>	<i>1,705.71</i>	<i>1,674.54</i>	<i>1,670.88</i>
din care împrumuturi	1,025.83	1,124.48	1,120.46	1,086.96	1,083.14	1,075.21	1,077.78
<b>TOTAL</b>	<b>6,019.84</b>	<b>6,674.38</b>	<b>6,570.26</b>	<b>6,345.43</b>	<b>6,386.93</b>	<b>6,346.07</b>	<b>6,510.49</b>

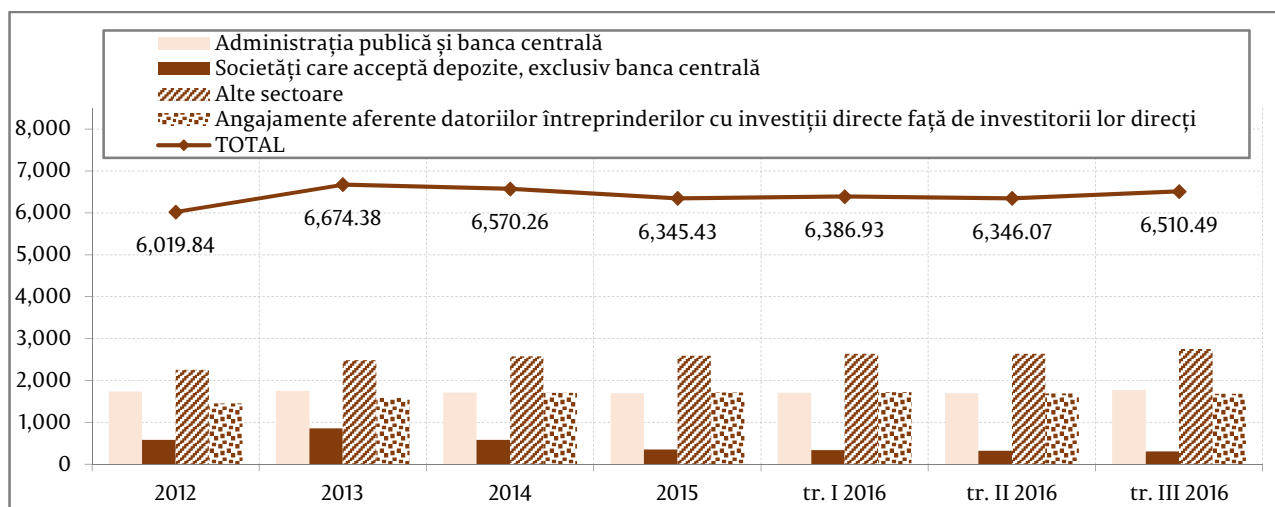
\*date revizuite

\*\*altele decât pentru importul de gaz natural, care sunt reflectate la creditare intragrup ca angajamentele aferente datoriei întreprinderilor cu investiții directe față de investitorii lor direcți, pe termen lung

Pe sectoare instituționale, la 30.09.2016, datoria externă este repartizată după cum urmează: alte sectoare – 42.2 la sută, administrația publică – 22.6 la sută, investiții directe (creditarea intragrup) – 25.8 la sută, sectorul societăți care acceptă depozite – 4.8 la sută, banca centrală – 4.6 la sută (diagrama 48).

<sup>11</sup> Stocul total al datoriei externe brute calculate conform standardului MBP6 (SDE 2013) este același ca și în MBP5, dar cu schimbări în structură. Arieratele la deservirea împrumuturilor externe nu sunt reflectate ca o componentă separată, ci împreună cu împrumuturile la care se referă. Celelalte arierate sunt divizate pe scadențe, în special datoria pentru importul de gaze naturale este inclusă în datoria pe termen lung la creditarea intragrup în cadrul investițiilor directe.

Diagrama 48. *Datoria externă, la sfârșitul perioadei, prezentare sectorială (mil. USD)*



La sfârșitul trimestrului III 2016, *datoria externă publică și public garantată* (27.3 la sută din total) a însumat 1,776.96 mil. USD (a crescut cu 4.2 la sută față de trimestrul II 2016 și cu 4.4 la sută față de sf. anului 2015), iar cea *privată negarantată* – 4,733.53 mil. USD (a crescut cu 2.0 la sută comparativ cu 30.06.2016 și cu 1.9 la sută față de 31.12.2015) (tabelul 29).

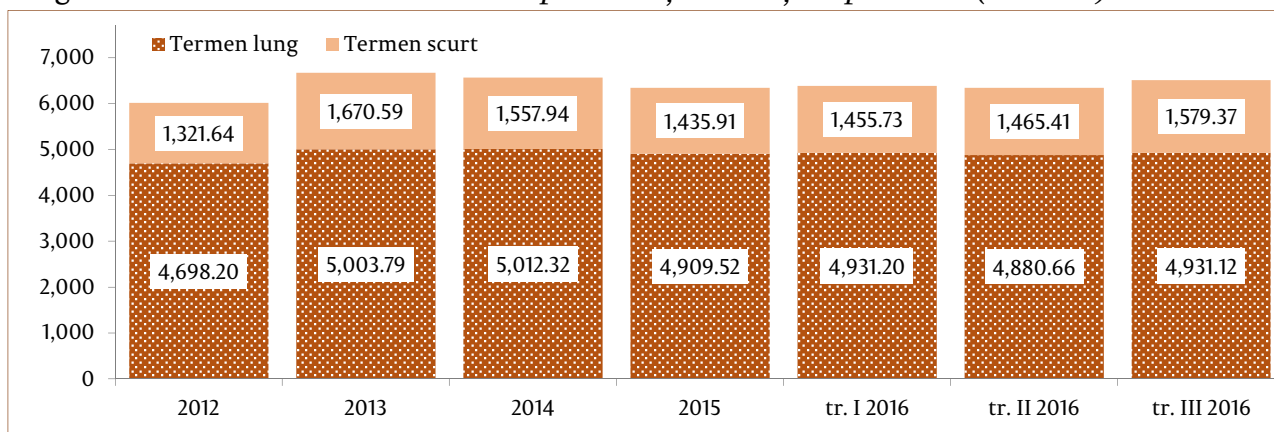
Tabelul 29. *Datoria externă publică, public garantată și datoria privată negarantată, la sfârșitul perioadei (mil. USD)*

	2012	2013	2014	2015	Tr. I 2016*	Tr. II 2016*	Tr. III 2016
<b>Datoria publică și public garantată</b>	<b>1,762.57</b>	<b>1,774.92</b>	<b>1,731.05</b>	<b>1,702.04</b>	<b>1,708.97</b>	<b>1,704.98</b>	<b>1,776.96</b>
Pe termen lung	1,762.57	1,774.92	1,731.05	1,702.04	1,708.97	1,704.98	1,776.96
Împrumuturi	1,581.12	1,593.64	1,560.56	1,538.79	1,543.39	1,540.67	1,612.36
din care datoria corporațiilor publice și UAT**	46.47	38.09	34.23	25.72	24.51	22.91	23.03
Alocări de DST de la FMI	181.45	181.28	170.49	163.25	165.58	164.31	164.60
<b>Datoria privată negarantată</b>	<b>4,257.27</b>	<b>4,899.46</b>	<b>4,839.21</b>	<b>4,643.39</b>	<b>4,677.96</b>	<b>4,641.09</b>	<b>4,733.53</b>
Pe termen scurt	1,308.10	1,660.88	1,544.95	1,423.51	1,443.09	1,453.64	1,568.77
Împrumuturi	69.66	121.76	78.61	84.04	90.30	92.62	98.54
Numerar și depozite	144.80	371.33	233.57	101.49	90.90	93.38	98.74
Credite comerciale și avansuri	987.77	1,066.57	1,136.92	1,146.60	1,171.51	1,174.96	1,279.81
Alte angajamente aferente datoriei	105.87	101.22	95.85	91.38	90.38	92.68	91.68
Pe termen lung	1,498.26	1,656.84	1,593.22	1,511.65	1,516.52	1,501.14	1,483.28
Împrumuturi	1,498.26	1,656.84	1,593.22	1,511.65	1,516.52	1,501.14	1,483.28
<b>Investiții directe: creditare intragrup</b>	<b>1,450.91</b>	<b>1,581.74</b>	<b>1,701.04</b>	<b>1,708.23</b>	<b>1,718.35</b>	<b>1,686.31</b>	<b>1,681.48</b>
Angajamente aferente datoriei întreprinderilor cu investiții directe față de investitorii lor direcți	1,450.91	1,581.74	1,701.04	1,708.23	1,718.35	1,686.31	1,681.48
Pe termen scurt	13.54	9.71	12.99	12.40	12.64	11.77	10.60
Pe termen lung	1,437.37	1,572.03	1,688.05	1,695.83	1,705.71	1,674.54	1,670.88
<b>TOTAL</b>	<b>6,019.84</b>	<b>6,674.38</b>	<b>6,570.26</b>	<b>6,345.43</b>	<b>6,386.93</b>	<b>6,346.07</b>	<b>6,510.49</b>

\* date revizuite

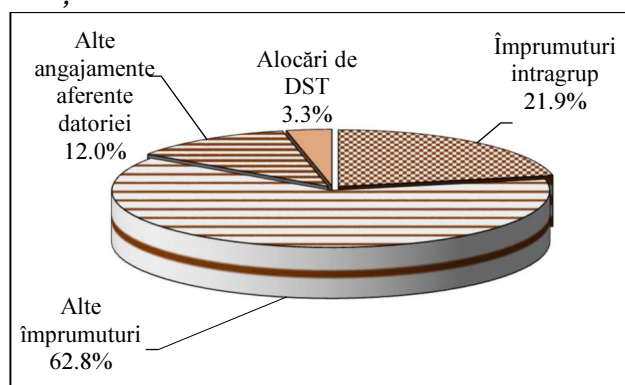
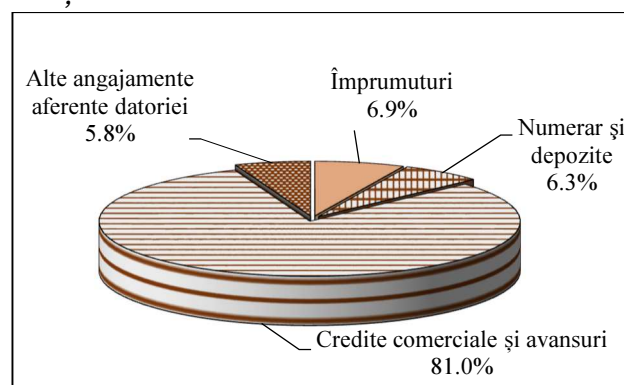
\*\* unități administrativ-teritoriale

Evoluția structurii datoriei externe pe scadențe este prezentată în diagrama 49.

**Diagrama 49. Structura datoriei externe pe scadențe la sfârșitul perioadei (mil. USD)**


La 30 septembrie 2016, angajamentele pe *termen lung* au însumat 4,931.12 mil. USD (+ 1.0 la sută față de 30.06.2016 și +0.4 la sută față de 31.12.2015) constând din: împrumuturi de la investitorii direcți în proporție de 21.9 la sută, alte împrumuturi pe termen lung – 62.8 la sută și alocări de DST – 3.3 la sută (diagrama 50 a).

Datoria externă pe *termen scurt* s-a cifrat la 1,579.37 mil. USD (+7.8 la sută față de 30.06.2016, +10.0 la sută față de 31.12.2015) și cuprinde: credite comerciale și avansuri (constituite în majoritate din avansuri primite și facturi neachitate la termen) – 81.0 la sută, conturile și depozitele bancare (la termen și la vedere) ale nerezidenților în băncile licențiate din Republica Moldova – 6.3 la sută, împrumuturi pe termen scurt – 6.9 la sută, precum și alte angajamente aferente datoriei – 5.8 la sută (diagrama 50 b).

**Diagrama 50 a. Structura datoriei externe pe termen lung pe tipuri de angajamente, la sfârșitul tr. III 2016**

**Diagrama 50 b. Structura datoriei externe pe termen scurt pe tipuri de angajamente, la sfârșitul tr. III 2016**


*Împrumuturile și alocările de DST* constituie 4,447.16 mil. USD (68.3 la sută din datoria externă brută), din care 40.0 la sută sunt ale sectorului public (datoria BNM, datoria de stat directă și datoria privată asumată de stat în urma executării garanțiilor, datoria corporațiilor publice și UAT), iar 60.0 la sută le revin împrumuturilor contractate de agenții economici din sectorul privat, inclusiv în cadrul creditării intragrup (tabelul 30). Față de situația de la sfârșitul trimestrului II 2016, stocul împrumuturilor și alocărilor de DST a înregistrat o creștere de 1.4 la sută sau 61.44 mil. USD (+1.1 la sută comparativ cu finele anului 2015).

**Tabelul 30. Împrumuturi și alocări de DST la sfârșitul perioadei, prezentare sectorială (mil. USD)**

	2012	2013	2014	2015	Tr. I 2016*	Tr. II 2016*	Tr. III 2016
<b>Banca centrală</b>	<b>467.34</b>	<b>445.07</b>	<b>390.70</b>	<b>339.29</b>	<b>329.64</b>	<b>319.90</b>	<b>302.21</b>
Împrumuturi (de la FMI)	467.34	445.07	390.70	339.29	329.64	319.90	302.21
<b>Datoria de stat directă</b>	<b>1,239.92</b>	<b>1,286.62</b>	<b>1,305.02</b>	<b>1,337.02</b>	<b>1,354.82</b>	<b>1,362.17</b>	<b>1,451.72</b>
Împrumuturi	1,058.47	1,105.34	1,134.53	1,173.77	1,189.24	1,197.86	1,287.12
Alocări de DST de la FMI	181.45	181.28	170.49	163.25	165.58	164.31	164.60
<b>Datoria garantată asumată de stat</b>	<b>5.64</b>	<b>3.55</b>	<b>1.10</b>				
Alte sectoare	5.64	3.55	1.10				
Împrumuturi	5.64	3.55	1.10				
<b>Datoria UAT</b>	<b>20.02</b>	<b>15.00</b>	<b>14.25</b>	<b>16.66</b>	<b>16.76</b>	<b>15.97</b>	<b>16.91</b>
Împrumuturi	20.02	15.00	14.25	16.66	16.76	15.97	16.91
<b>Datoria corporațiilor publice</b>	<b>26.45</b>	<b>23.09</b>	<b>19.98</b>	<b>9.06</b>	<b>7.75</b>	<b>6.94</b>	<b>6.12</b>
Alte sectoare	26.45	23.09	19.98	9.06	7.75	6.94	6.12
Împrumuturi	26.45	23.09	19.98	9.06	7.75	6.94	6.12
<b>Datoria privată garantată de stat</b>	<b>3.19</b>	<b>1.60</b>					
Alte sectoare	3.19	1.60					
Împrumuturi	3.19	1.60					
<b>Datoria privată negarantată de stat</b>	<b>2,607.28</b>	<b>2,912.80</b>	<b>2,805.28</b>	<b>2,695.05</b>	<b>2,702.60</b>	<b>2,680.74</b>	<b>2,670.20</b>
Bănci	431.36	476.03	337.64	242.44	236.36	219.62	199.84
Împrumuturi	431.36	476.03	337.64	242.44	236.36	219.62	199.84
Alte sectoare (inclusiv de la investitorii străini)	2,175.92	2,436.76	2,467.64	2,452.61	2,466.24	2,461.12	2,470.36
Împrumuturi	2,175.92	2,436.76	2,467.64	2,452.61	2,466.24	2,461.12	2,470.36
<b>TOTAL</b>	<b>4,369.84</b>	<b>4,687.73</b>	<b>4,536.33</b>	<b>4,397.08</b>	<b>4,411.57</b>	<b>4,385.72</b>	<b>4,447.16</b>

\* date revizuite

Pe parcursul trimestrului III 2016, Republica Moldova a beneficiat în continuare de sprijinul organizațiilor internaționale, Guvernul RM și unitățile administrativ-teritoriale (UAT) valorificând 106.16 mil. USD pentru proiecte finanțate din surse externe, situația generală fiind prezentată în tabelul 31.

**Tabelul 31. Împrumuturi și alocări de DST – detalii suplimentare (mil. USD)**

	Stoc la sf. tr. II 2016	Intrări	Plăți reale de principal	Fluctuația ratei de schimb	Stoc la sf. Tr. III 2016
<b>Datoria Băncii centrale</b>	<b>319.90</b>		<b>-18.19</b>	<b>0.50</b>	<b>302.21</b>
credite multilaterale	319.90		-18.19	0.50	302.21
<b>Datoria de stat directă</b>	<b>1,362.17</b>	<b>104.97</b>	<b>-20.12</b>	<b>4.70</b>	<b>1,451.72</b>
credite multilaterale și alocările de DST	1,162.48	34.23	-17.05	4.13	1,183.79
credite bilaterale	199.69	70.74	-3.07	0.57	267.93
<b>Datoria UAT</b>	<b>15.97</b>	<b>1.19</b>	<b>-0.39</b>	<b>0.14</b>	<b>16.91</b>
credite multilaterale	15.69	1.19	-0.37	0.14	16.65
de la alți creditori	0.28		-0.02		0.26
<b>Datoria corporațiilor publice</b>	<b>6.94</b>		<b>-0.88</b>	<b>0.06</b>	<b>6.12</b>
credite multilaterale	5.71		-0.41	0.06	5.36
de la alți creditori	1.23		-0.47		0.76
<b>Datoria negarantată de stat</b>	<b>2,680.74</b>	<b>39.11</b>	<b>-56.13</b>	<b>6.48</b>	<b>2,670.20</b>
credite multilaterale	169.34		-23.39	-0.17	145.78
de la alți creditori	2,511.40	39.11*	-32.74	6.65	2,524.42
<b>TOTAL</b>	<b>4,385.72</b>	<b>145.27</b>	<b>-95.71</b>	<b>11,88</b>	<b>4,447.16</b>

\*În cadrul tragerilor, conform standardelor metodologice noi, pe lângă tragerile efective (39.11 mil. USD), sunt reflectate convențional și arieratele la dobândă (0.39 mil. USD), ceea ce contribuie la majorarea stocului datoriei.

Distribuția angajamentelor externe pe principalii creditori este prezentată în tabelul 32.

**Tabelul 32. Împrumuturi externe și alocări de DST la sfârșitul perioadei, specificarea creditorilor  
(mil. USD)**

	2012	2013	2014	2015	Tr. I 2016*	Tr. II 2016*	Tr. III 2016*
<b>Banca centrală</b>	<b>467.34</b>	<b>445.07</b>	<b>390.70</b>	<b>339.29</b>	<b>329.64</b>	<b>319.90</b>	<b>302.21</b>
FMI	467.34	445.07	390.70	339.29	329.64	319.90	302.21
<b>Datoria de stat directă</b>	<b>1,239.92</b>	<b>1,286.62</b>	<b>1,305.02</b>	<b>1,337.02</b>	<b>1,354.82</b>	<b>1,362.17</b>	<b>1,451.72</b>
<i>Organisme internaționale</i>	1,039.32	1,107.08	1,133.90	1,144.80	1,159.55	1,162.48	1,183.79
BIRD și AID	562.93	568.70	564.16	570.51	583.81	587.75	597.86
FMI	327.89	327.58	308.09	289.46	282.32	280.17	269.47
BEI	62.03	86.49	124.55	145.77	150.88	147.18	164.90
FIDA	54.24	63.84	61.51	61.77	62.65	62.70	63.55
BERD	14.41	32.74	48.06	50.29	52.01	57.77	59.15
BDCE	17.82	27.73	27.53	27.00	27.88	26.91	28.86
<i>Relații bilaterale</i>	200.60	179.54	171.12	192.22	195.27	199.69	267.93
România	8.06	6.72	5.37	4.03	4.03	3.36	70.66
Japonia	16.25	10.38	24.62	55.03	58.79	64.49	65.33
Rusia	84.68	70.06	55.45	53.20	51.82	51.82	50.23
SUA	46.07	43.48	40.90	38.31	38.31	38.31	37.91
Austria	9.04	15.21	18.00	18.79	19.48	19.42	22.07
Germania	30.31	28.64	22.81	19.69	20.06	19.51	19.35
Turcia	5.56	4.76	3.97	3.17	2.78	2.78	2.38
altele	0.63	0.29					
<b>Datoria garantată asumată de stat</b>	<b>5.64</b>	<b>3.55</b>	<b>1.10</b>				
<i>Alți creditor</i>	5.64	3.55	1.10				
<b>Datoria a UAT</b>	<b>20.02</b>	<b>15.00</b>	<b>14.25</b>	<b>16.66</b>	<b>16.76</b>	<b>15.97</b>	<b>16.91</b>
<i>Organisme internaționale</i>	11.32	13.95	14.25	16.35	16.46	15.69	16.65
IFC	4.69	7.07	7.37	5.73	5.73	5.00	5.00
BEI	6.63	6.88	6.08	8.68	8.87	8.55	8.54
BERD			0.80	1.94	1.86	2.14	3.11
<i>Alți creditor</i>	8.70	1.05		0.31	0.30	0.28	0.26
<b>Datoria corporațiilor publice</b>	<b>26.45</b>	<b>23.09</b>	<b>19.98</b>	<b>9.06</b>	<b>7.75</b>	<b>6.94</b>	<b>6.12</b>
<i>Organisme internaționale</i>	16.50	5.66	7.24	6.10	5.91	5.71	5.36
BERD	14.86	5.66	7.24	6.10	5.91	5.71	5.36
BEI	1.64						
<i>Alți creditor</i>	9.95	17.43	12.74	2.96	1.84	1.23	0.76
<b>Datoria privată garantată de stat</b>	<b>3.19</b>	<b>1.60</b>					
<i>Organisme internaționale</i>	3.19	1.60					
BERD	3.19	1.60					
<b>Datoria privată negarantată de stat</b>	<b>2,607.28</b>	<b>2,912.80</b>	<b>2,805.28</b>	<b>2,695.05</b>	<b>2,702.60</b>	<b>2,680.74</b>	<b>2,670.20</b>
Organisme internaționale	358.37	353.79	267.22	193.26	187.75	169.34	145.78
<i>Alți creditor</i>	2,248.91	2,559.01	2,538.06	2,501.79	2,514.85	2,511.40	2,524.42
<b>TOTAL</b>	<b>4,369.84</b>	<b>4,687.73</b>	<b>4,536.33</b>	<b>4,397.08</b>	<b>4,411.57</b>	<b>4,385.72</b>	<b>4,447.16</b>

\* date revizuite

Datoria de stat directă față de *creditorii multilaterali* la 30 septembrie 2016 a constituit 1,183.79 mil. USD, în creștere cu 1.8 la sută față de 30.06.2016 și cu 3.4 la sută față de 31.12.2015. Ponderea majoră în soldul datoriei față de creditorii multilaterali au deținut-o: BIRD și AID – 50.5 la sută, FMI – 22.8 la sută, BEI – 13.9 la sută, FIDA – 5.4 la sută. Angajamentele față de *creditorii bilaterali* au constituit 267.93 mil. USD, în creștere față de 30.06.2016 cu 34.2 la sută și cu 39.4 la sută față de 31.12.2015. În structura datoriei față de creditorii bilaterali de menționat ponderea de 26.4 la sută a României, 24.4 la sută – a Japoniei, 18.8 la sută – a Rusiei, 14.2 la sută – a SUA.

Față de organisme internaționale, la situația din 30.09.2016, Republica Moldova, pe ansamblul sectoarelor instituționale, a acumulat datorii sub formă de împrumuturi (inclusiv alocări de

DST) în valoare de 1,653.79 mil. USD, față de la alți creditori - de 2,793.37 mil. USD (din care 90.4 la sută reprezintă datoriile private negarantate de stat). Ponderea creditării de către organismele internaționale s-a micșorat față de trimestrul II 2016 cu 0.9 p.p., constituind 37.2 la sută din totalul datoriilor sub formă de împrumuturi și alocări de DST. Față de situația la finele anului 2015 această pondere s-a diminuat cu 1.5 p.p. (sau cu 46.01 mil. USD).

Evoluția indicatorilor ce vizează deservirea datoriei externe a Republicii Moldova este prezentată în tabelul 33.

Tabelul 33. *Serviciul datoriei externe*

	UM	2012	2013	2014	2015	Tr.I 2016	Tr.II 2016	Tr.III 2016	Tr. III 2016/ Tr. II 2016 (%)
Datoria externă brută la sfârșit de perioadă	mil. USD	6,019.84	6,674.38	6,570.26	6,345.43	6,386.93	6,346.07	6,510.49	102.6
Datoria externă sub formă de împrumuturi și alocări de DST	mil. USD	4,369.84	4,687.73	4,536.33	4,397.08	4,411.57	4,385.72	4,447.16	101.4
Datoria externă publică și public garantată		1,762.57	1,774.92	1,731.05	1,702.04	1,708.97	1,704.98	1,776.96	104.2
Serviciul datoriei externe publice și public garantate sub formă de împrumuturi și alocări de DST (plăți efective în conformitate cu orarul)	mil. USD	100.63	126.27	110.70	98.28	41.09	18.11	43.61	de 2.4 ori
Serviciul datoriei de stat externe (plăți efective în conformitate cu orarul)	mil. USD	63.95	69.10	66.10	51.76	24.21	8.42	23.83	de 2.8 ori
Serviciul datoriei externe publice și public garantate sub formă de împrumuturi și alocări de DST / export de bunuri și servicii	%	3.7	4.2	3.7	4	7.8	2.9	6.5	3.6 p. p.
Serviciul datoriei de stat externe / export de bunuri și servicii	%	2.4	2.3	2.2	2.1	4.6	1.3	3.5	2.2 p. p.

Anexa 18. Datoria externă a Republicii Moldova pentru perioada 31.12.2009-30.09.2016, prezentare sectorială (conform Ghidului SDE 2013/MBP6)

milioane USD

	2009	2010	2011	2012	2013	2014	2015	Tr. I 2016*	Tr. II 2016*	Tr. III 2016*
<b>Administrația publică</b>	957.50	1,116.18	1,157.92	1,265.59	1,305.17	1,320.37	1,353.69	1,371.58	1,378.14	1,468.63
<i>Pe termen lung</i>	957.50	1,116.18	1,157.92	1,265.59	1,305.17	1,320.37	1,353.69	1,371.58	1,378.14	1,468.63
Împrumuturi	773.63	934.89	977.77	1,084.14	1,123.89	1,149.88	1,190.44	1,206.00	1,213.83	1,304.03
Alocări de DST	183.87	181.28	180.15	181.45	181.28	170.49	163.25	165.58	164.31	164.60
<b>Banca centrală</b>	153.33	204.24	327.05	467.34	445.07	390.70	339.29	329.64	319.90	302.21
<i>Pe termen lung</i>	153.33	204.24	327.05	467.34	445.07	390.70	339.29	329.64	319.90	302.21
Împrumuturi	153.33	204.24	327.05	467.34	445.07	390.70	339.29	329.64	319.90	302.21
<b>Societăți care acceptă depozite, exclusiv banca centrală</b>	458.53	407.49	544.95	581.83	856.84	579.32	351.57	334.90	323.94	309.52
<i>Pe termen scurt</i>	189.98	113.18	184.17	189.32	423.37	278.80	146.39	135.80	142.59	148.95
Împrumuturi	10.60	10.60	28.85	38.85	42.56	37.12	37.26	37.26	38.27	39.27
Numerar și depozite	179.38	101.97	148.99	144.80	371.33	233.57	101.49	90.90	93.38	98.74
Alte angajamente aferente datoriei		0.61	6.33	5.67	9.48	8.11	7.64	7.64	10.94	10.94
<i>Pe termen lung</i>	268.55	294.31	360.78	392.51	433.47	300.52	205.18	199.10	181.35	160.57
Împrumuturi	268.55	294.31	360.78	392.51	433.47	300.52	205.18	199.10	181.35	160.57
<b>Alte sectoare</b>	1,661.76	1,804.20	2,037.97	2,254.17	2,485.56	2,578.83	2,592.65	2,632.46	2,637.78	2,748.65
<i>Pe termen scurt</i>	831.36	937.29	1,094.72	1,118.78	1,237.51	1,266.15	1,277.12	1,307.29	1,311.05	1,419.82
Împrumuturi	17.30	24.63	26.91	30.81	79.20	41.49	46.78	53.04	54.35	59.27
Credite comerciale și avansuri	683.96	775.72	947.34	987.77	1,066.57	1,136.92	1,146.60	1,171.51	1,174.96	1,279.81
Alte angajamente aferente datoriei	130.11	136.95	120.46	100.20	91.74	87.74	83.74	82.74	81.74	80.74
din care datorata pentru resurse energetice	128.49	123.75	118.84	94.12	90.12	86.12	82.12	81.12	80.12	79.12
<i>Pe termen lung</i>	830.40	866.91	943.25	1,135.39	1,248.05	1,312.68	1,315.53	1,325.17	1,326.73	1,328.83
Împrumuturi	830.40	866.91	943.25	1,135.39	1,248.05	1,312.68	1,315.53	1,325.17	1,326.73	1,328.83
<b>Investiții directe: creditare intra-grup</b>	1,096.71	1,179.68	1,291.46	1,450.91	1,581.74	1,701.04	1,708.23	1,718.35	1,686.31	1,681.48
Angajamentele aferente datoriei întreprinderilor cu investiții directe față de investitorii lor direcți	1,096.71	1,179.68	1,291.46	1,450.91	1,581.74	1,701.04	1,708.23	1,718.35	1,686.31	1,681.48
<i>Pe termen scurt</i>				13.54	9.71	12.99	12.40	12.64	11.77	10.60
<i>Pe termen lung</i>	1,096.71	1,179.68	1,284.44	1,437.37	1,572.03	1,688.05	1,695.83	1,705.71	1,674.54	1,670.88
<b>TOTAL</b>	4,327.83	4,711.79	5,359.35	6,019.84	6,674.38	6,570.26	6,345.43	6,386.93	6,346.07	6,510.49

Articole informative:

Arierate	142.33	177.61	215.15	223.59	243.94	314.55	351.54	356.11	359.44	361.61
Alte sectoare	67.13	93.35	121.58	125.87	136.77	172.34	195.25	197.24	200.13	200.76
<i>termen scurt</i>	4.23	5.78	7.98	9.46	10.52	22.22	23.17	23.40	23.59	23.72
<i>termen lung</i>	62.90	87.58	113.59	116.41	126.25	150.12	172.08	173.84	176.54	177.04
Investiții directe: creditare intra-grup	75.20	84.26	93.57	97.72	107.17	142.21	156.29	158.87	159.31	160.85

\* date actualizate

Anexa 19. Datoria externă a Republicii Moldova pentru perioada 31.12.2006-30.09.2016, prezentare sectorială (conform Ghidului SDE 2003/MBP5)

milioane USD

	31.12. 2006	31.12. 2007	31.12. 2008	31.12. 2009	31.12. 2010	31.12. 2011	31.12. 2012	31.12. 2013	31.12. 2014	31.12. 2015	31.03. 2016*	30.06. 2016*	30.09. 2016*
Sector guvernamental	718.19	765.76	778.26	957.50	1,116.18	1,157.92	1,265.59	1,305.17	1,320.37	1,353.69	1,371.58	1,378.14	1,468.63
<i>Pe termen scurt</i>	0.13												
Alte angajamente aferente datoriei	0.13												
Arierate	0.13												
<b>Pe termen lung</b>	<b>718.06</b>	<b>765.76</b>	<b>778.26</b>	<b>957.50</b>	<b>1,116.18</b>	<b>1,157.92</b>	<b>1,265.59</b>	<b>1,305.17</b>	<b>1,320.37</b>	<b>1,353.69</b>	<b>1,371.58</b>	<b>1,378.14</b>	<b>1,468.63</b>
Obligațiuni și alte titluri de angajamente	19.04	12.69	6.35										
Împrumuturi	699.02	753.07	771.91	773.63	934.89	977.77	1,084.14	1,123.89	1,149.88	1,190.44	1,206.00	1,213.83	1,304.03
Alocări de DST				183.87	181.28	180.15	181.45	181.28	170.49	163.25	165.58	164.31	164.60
<b>Autorități monetare</b>	<b>140.96</b>	<b>159.36</b>	<b>166.97</b>	<b>153.33</b>	<b>204.24</b>	<b>327.05</b>	<b>467.34</b>	<b>445.07</b>	<b>390.70</b>	<b>339.29</b>	<b>329.64</b>	<b>319.90</b>	<b>302.21</b>
<i>Pe termen lung</i>	<i>140.96</i>	<i>159.36</i>	<i>166.97</i>	<i>153.33</i>	<i>204.24</i>	<i>327.05</i>	<i>467.34</i>	<i>445.07</i>	<i>390.70</i>	<i>339.29</i>	<i>329.64</i>	<i>319.90</i>	<i>302.21</i>
Împrumuturi	140.96	159.36	166.97	153.33	204.24	327.05	467.34	445.07	390.70	339.29	329.64	319.90	302.21
Bănci	150.29	358.98	561.36	458.53	407.49	544.95	581.83	856.84	579.32	351.57	334.90	323.94	309.52
<b>Pe termen scurt</b>	<b>106.78</b>	<b>198.93</b>	<b>283.13</b>	<b>189.98</b>	<b>713.18</b>	<b>184.17</b>	<b>789.32</b>	<b>423.37</b>	<b>278.80</b>	<b>746.39</b>	<b>135.80</b>	<b>142.59</b>	<b>148.95</b>
Împrumuturi		10.14	56.78	10.60	10.60	28.85	38.85	42.56	37.12	37.26	37.26	38.27	39.27
Valută și depozite	106.78	178.49	226.35	179.38	101.97	148.99	144.80	371.33	233.57	101.49	90.90	93.38	98.74
Alte angajamente aferente datoriei		10.30			0.61	6.33	5.67	9.48	8.11	7.64	7.64	10.94	10.94
<b>Pe termen lung</b>	<b>43.51</b>	<b>160.05</b>	<b>278.23</b>	<b>268.55</b>	<b>294.31</b>	<b>360.78</b>	<b>392.51</b>	<b>433.47</b>	<b>300.52</b>	<b>205.18</b>	<b>199.10</b>	<b>181.35</b>	<b>160.57</b>
Împrumuturi	43.51	160.05	278.23	268.55	294.31	360.78	392.51	433.47	300.52	205.18	199.10	181.35	160.57
<b>Alte sectoare</b>	<b>1,092.86</b>	<b>1,432.28</b>	<b>1,784.69</b>	<b>1,905.46</b>	<b>2,100.09</b>	<b>2,372.58</b>	<b>2,665.72</b>	<b>2,933.10</b>	<b>3,146.42</b>	<b>3,201.53</b>	<b>3,255.02</b>	<b>3,237.12</b>	<b>3,341.76</b>
<i>Pe termen scurt</i>	<i>744.56</i>	<i>918.12</i>	<i>1,052.71</i>	<i>1,137.97</i>	<i>1,320.76</i>	<i>1,542.92</i>	<i>1,646.74</i>	<i>1,811.30</i>	<i>1,983.86</i>	<i>2,058.08</i>	<i>2,103.70</i>	<i>2,086.93</i>	<i>2,189.97</i>
Împrumuturi	0.80	30.87	16.87	13.07	18.85	18.93	21.35	68.68	19.27	23.61	29.64	30.77	35.55
Credite comerciale	387.41	501.73	622.95	683.96	775.72	947.34	987.77	1,066.57	1,136.92	1,146.60	1,171.51	1,174.96	1,279.81
Alte angajamente aferente datoriei	356.35	385.52	412.89	440.94	526.19	576.65	637.62	676.05	827.67	887.87	902.55	881.20	874.61
Arierate	34.00	40.74	50.88	67.13	93.35	121.58	125.87	136.77	172.34	195.25	197.24	200.13	200.76
Altele	322.35	344.78	362.01	373.81	432.84	455.07	511.75	539.28	655.33	692.62	705.31	681.07	673.85
din care datoria pentru resurse energetice	317.80	343.16	360.39	372.19	419.64	453.45	505.67	537.66	653.71	691.00	703.69	679.45	672.22
<b>Pe termen lung</b>	<b>348.30</b>	<b>514.16</b>	<b>731.98</b>	<b>767.49</b>	<b>779.33</b>	<b>829.66</b>	<b>1,018.98</b>	<b>1,121.80</b>	<b>1,162.56</b>	<b>1,143.45</b>	<b>1,157.32</b>	<b>1,150.19</b>	<b>1,151.79</b>
Împrumuturi	348.30	514.16	731.98	767.49	779.33	829.66	1,018.98	1,121.80	1,162.56	1,143.45	1,157.32	1,150.19	1,151.79
<b>Investiții directe: creditare intra-grup</b>	<b>386.23</b>	<b>601.34</b>	<b>788.18</b>	<b>853.01</b>	<b>883.79</b>	<b>956.85</b>	<b>1,039.36</b>	<b>1,134.20</b>	<b>1,133.45</b>	<b>1,099.35</b>	<b>1,095.79</b>	<b>1,086.97</b>	<b>1,088.37</b>
Angajamente față de investitorii străini	386.23	601.34	788.18	853.01	883.79	956.85	1,039.36	1,134.20	1,133.45	1,099.35	1,095.79	1,086.97	1,088.37
Arierate	46.23	50.51	62.20	75.20	84.26	93.57	97.72	107.17	142.21	156.29	158.87	159.31	160.85
Împrumuturi de la investitorii străini	340.00	550.82	725.98	777.81	799.53	863.28	941.64	1,027.03	991.24	943.06	936.92	927.66	927.52
<b>TOTAL</b>	<b>2,488.53</b>	<b>3,317.72</b>	<b>4,079.46</b>	<b>4,327.83</b>	<b>4,711.79</b>	<b>5,359.35</b>	<b>6,019.84</b>	<b>6,674.38</b>	<b>6,570.26</b>	<b>6,345.43</b>	<b>6,386.93</b>	<b>6,346.07</b>	<b>6,510.49</b>

\* date actualizate