

3. Datoria externă brută – prezentare generală

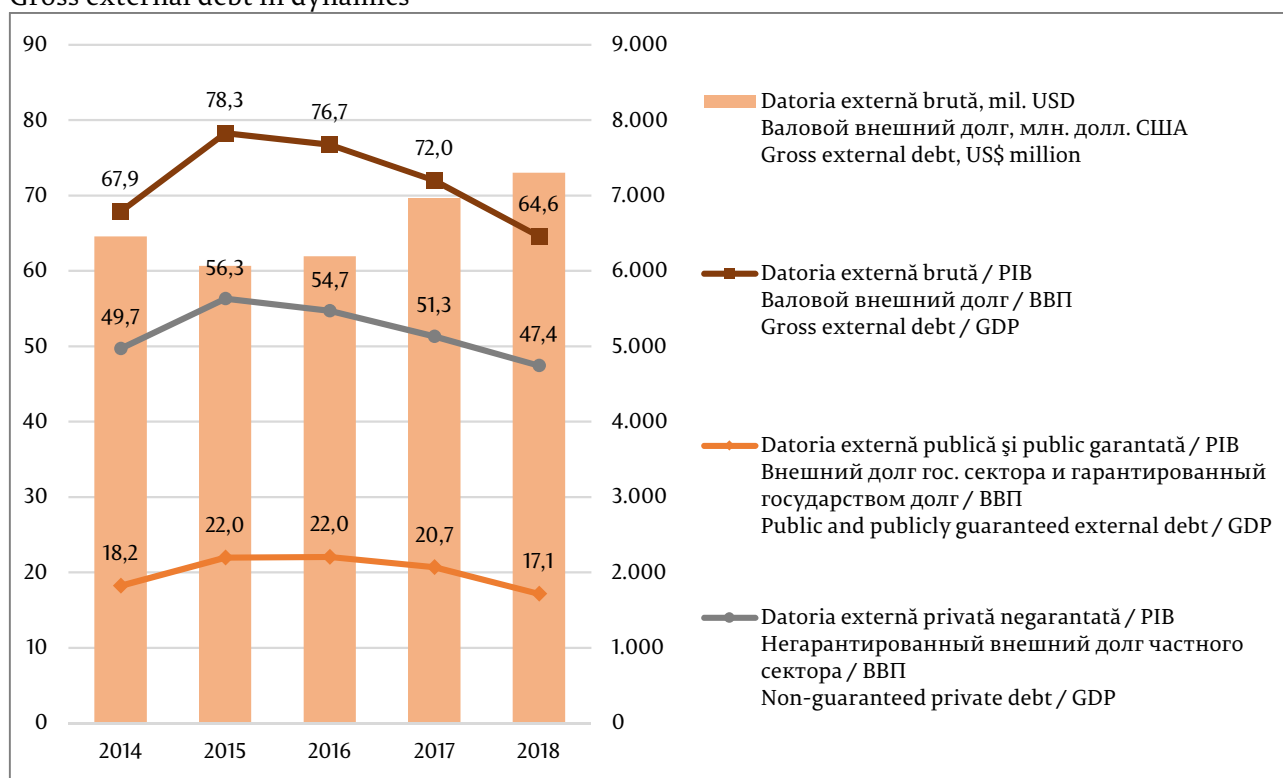
Валовой внешний долг – общее представление

Gross external debt – overview

Datoria externă brută a Republicii Moldova s-a majorat față de începutul anului cu 4,8 la sută în valoare nominală, dar a scăzut cu 7,4 p.p. relativ la PIB din cauza PIB-ului în creștere. La 31.12.2018 ea a înregistrat 7 302,02 mil. USD, ceea ce constituie 64,6 la sută raportat la PIB (diagrama 6, tabelul 3).

Diagrama 6. Datoria externă brută în dinamică

Валовой внешний долг в динамике
 Gross external debt in dynamics



Datoria externă publică și public garantată a reprezentat 26,6 la sută din totalul datoriei externe, însumând 1 938,89 mil. USD (-3,0 la sută de la începutul anului). **Datoria externă privată negarantată** s-a cifrat la 5 363,13 mil. USD, în creștere cu 8,0 la sută față de 31.12.2017. Cea mai mare parte a stocului datoriei externe brute îi revine **datoriei pe termen lung** (72,2 la sută). Totuși, în anul 2018 a continuat creșterea accentuată a **datoriei externe pe termen scurt** (+15,2 la sută față de 31.12.2017), care rezultă preponderent din majorarea angajamentelor externe sub formă de credite comerciale și avansuri (acestea vor fi achitate parțial prin livrări de mărfuri (partea de avansuri primite anterior pentru exporturi nelivrate), iar parțial reprezintă plăți amânate pentru importurile efectuate, ce vor fi onorate conform termenelor contractuale).

**Tabelul 3. Indicatorii principali aferenți datoriei externe (MBP6)**

Основные показатели внешнего долга (РПБ6)

Main indicators of the external debt (BPM6)

	31.12. 2017	31.03. 2018	30.06. 2018	30.09. 2018	31.12. 2018	31.12.2018 / 31.12.2017
	mil. USD / млн. долл. США / US\$ mill.					%
Datoria externă brută Валовой внешний долг Gross external debt	6.964,29	7.220,53	7.126,67	7.231,94	7.302,02	104,8
Datoria externă publică și public garantată Внешний долг государственного сектора и гарантированный государством долг Public and publicly guaranteed external debt	1.999,35	1.991,45	1.952,71	1.947,50	1.938,89	97,0
Datoria privată negarantată Негарантированный долг частного сектора Non-guaranteed private debt	4.964,94	5.229,08	5.173,96	5.284,44	5.363,13	108,0
Datoria externă pe termen scurt Краткосрочный внешний долг Short-term external debt	1.764,61	1.978,01	1.934,73	1.998,39	2.032,57	115,2
Datoria externă pe termen lung Долгосрочный внешний долг Long-term external debt	5.199,68	5.242,52	5.191,94	5.233,55	5.269,45	101,3
	%					р.р. / п.п.
Pondereea datoriei externe publice și public garantate în datoria externă brută Доля внешнего долга гос. сектора и гарантированного государством долга в валовом внешнем долге Share of public and publicly guaranteed external debt in gross external debt	28,7	27,6	27,4	26,9	26,6	-2,2
Pondereea datoriei externe pe termen lung în datoria externă brută Доля долгосрочного долга в валовом внешнем долге Share of long-term external debt in gross external debt	74,7	72,6	72,9	72,4	72,2	-2,5
Pondereea creditorilor organizații internaționale și guverne străine în datoria externă sub formă de împrumuturi și alocări de DST Доля международных организаций и иностранных правительств (кредиторы) во внешнем долге в части кредитов и распределения СДР Share of international organizations and foreign governments (creditors) in the external debt in the form of loans and SDR allocations	46,0	45,3	44,8	44,2	44,2	-1,9

Notă: р. р. – puncte procentuale / Примечание: п. п. – процентные пункты / Note: р. р. – percentage points

IV. DATORIA EXTERNĂ A REPUBLICII MOLDOVA LA 31.12.2018

ВНЕШНИЙ ДОЛГ РЕСПУБЛИКИ МОЛДОВА на 31.12.2018

EXTERNAL DEBT OF THE REPUBLIC OF MOLDOVA AS OF 12/31/2018

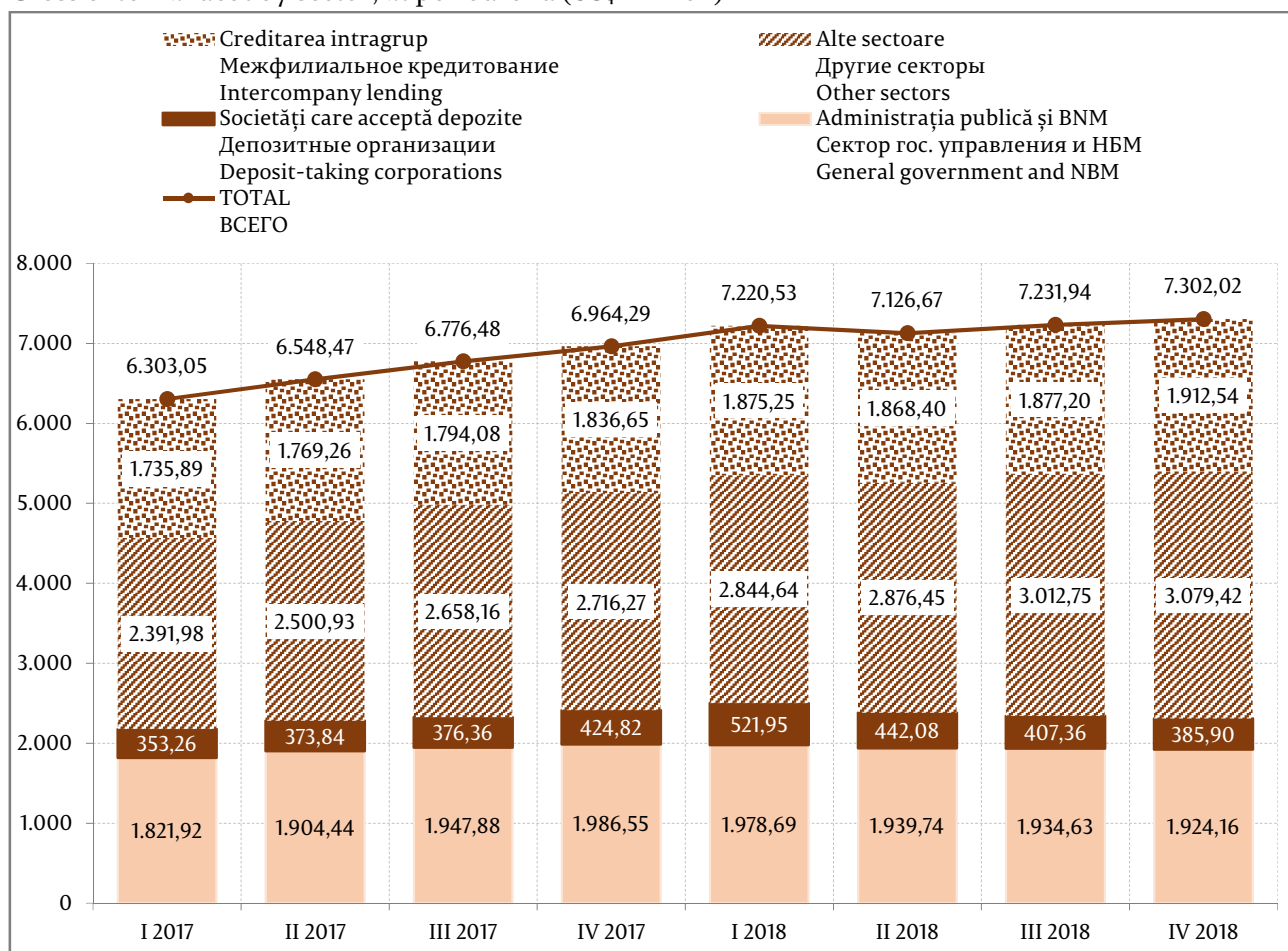
a) Datoria externă brută pe ansamblul sectoarelor instituționale Валовой внешний долг по всем секторам Gross external debt of all institutional sectors

Datoria externă brută a Republicii Moldova la 31.12.2018 a constituit 7 302,02 mil. USD, cunoscînd o dinamică pozitivă pentru toată perioada prezentată, cu excepția diminuării de 93,86 mil. USD în trimestrul II 2018 față de trimestrul precedent (datorată în mare parte modificărilor din cadrul sectorului bancar) (diagrama 43).

Diagrama 43. Datoria externă brută, la sfârșitul perioadei, prezentare sectorială (mil. USD)

Валовой внешний долг по секторам, по состоянию на конец периода (млн. долл. США)

Gross external debt by sector, at period-end (US\$ million)

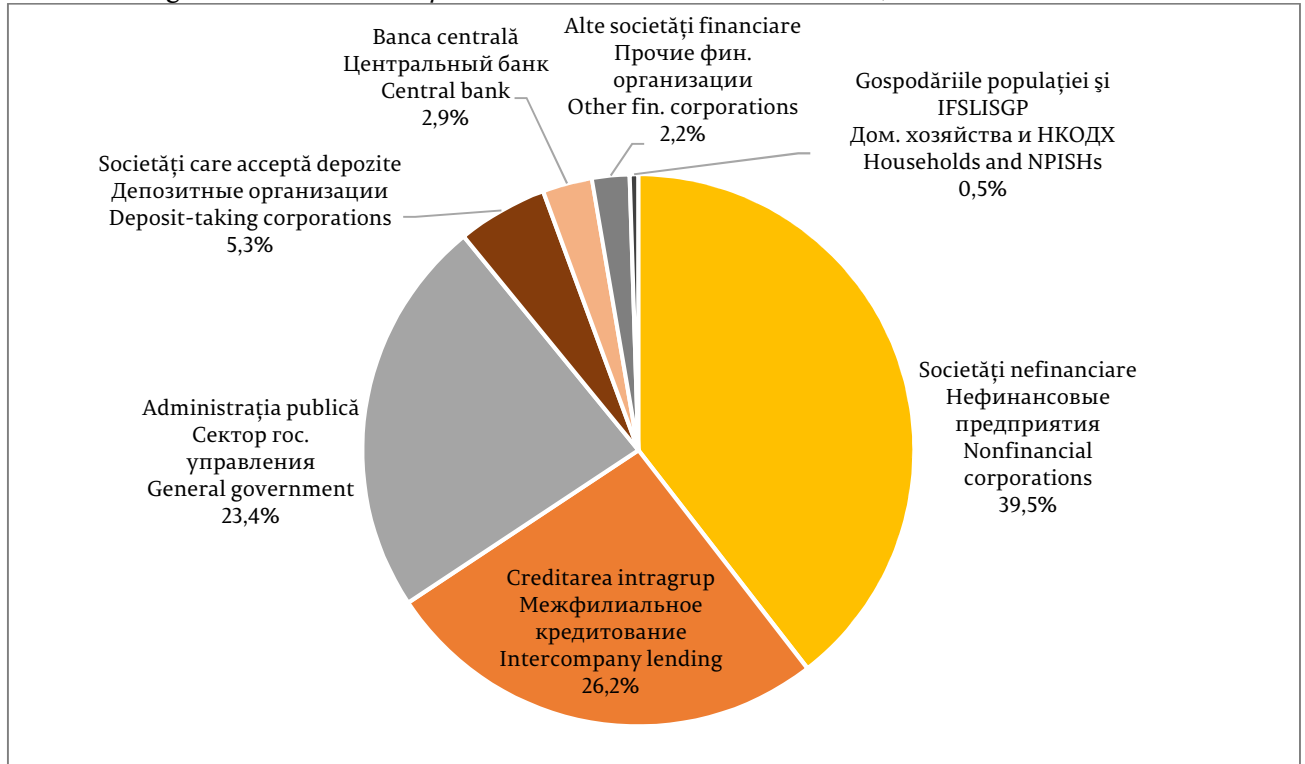


Conform situației din 31.12.2018, cea mai mare pondere din datoria externă a revenit societăților nefinanciare – 39,5 la sută (cu 0,4 p.p. mai mult comparativ cu situația din 30.09.2018), urmate de creditarea intragrup în cadrul investițiilor directe (inclusiv datoriile pentru importul de gaze naturale) – de 26,2 la sută (în creștere cu 0.2 p.p.), administrația publică, cu o pondere de 23,4 la sută (-0,2 p.p.), societățile care acceptă depozite – 5,3 la sută

(-0,3 p.p.), BNM – 2,9 la sută (-0,2 p.p.), alte societăți financiare – 2,2 la sută (+0,1 p.p.), gospodăriile populației – 0,5 la sută (aceeași pondere ca la data de 30.09.2018) (diagrama 44).

Diagrama 44. Structura datoriei externe brute pe sectoare instituționale la 31.12.2018, %

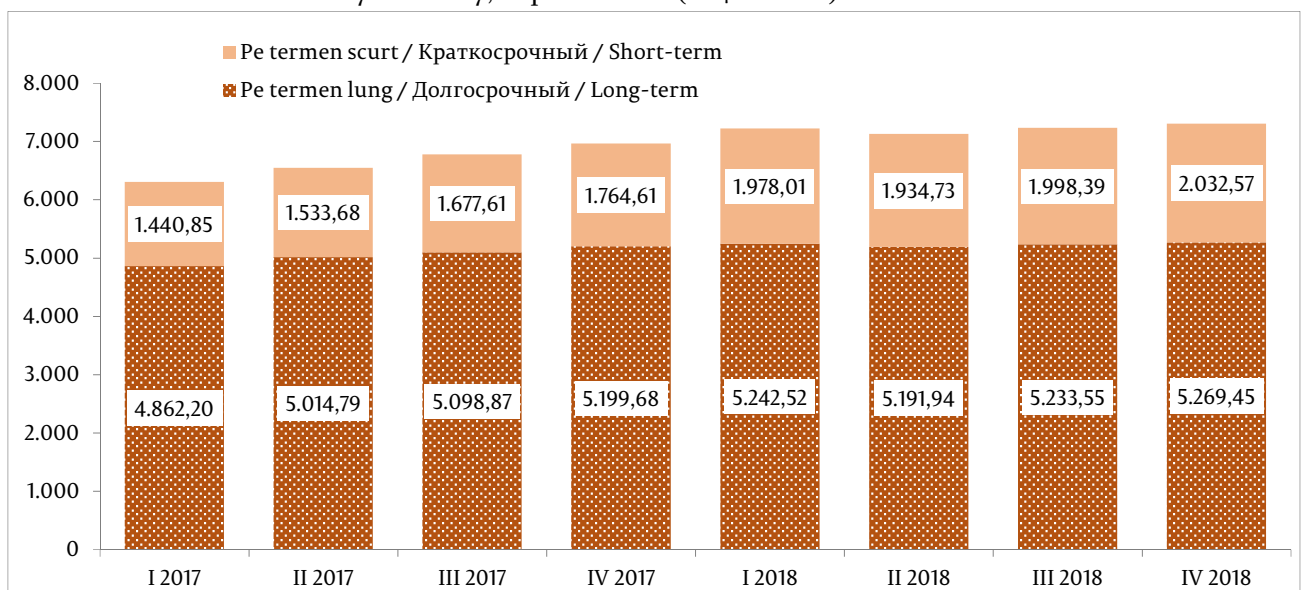
Структура валового внешнего долга по институциональным секторам на 31.12.2018, %
Structure of gross external debt by institutional sectors as of 31.12.2018, %



Angajamentele totale *pe termen scurt* s-au majorat cu 15,2 la sută, iar cele *pe termen lung* – cu 1,3 la sută față de situația la 31.12.2017 (diagrama 45).

Diagrama 45. Structura datoriei externe, pe scadențe, la sfârșitul perioadei (mil. USD)

Структура внешнего долга по срокам погашения, на конец периода (млн. долларов США)
Structure of external debt by maturity, at period-end (US\$ million)



Structura datoriei externe pe termen lung și a celei pe termen scurt pe tipuri de angajamente este prezentată în diagramele 46-47.

Diagrama 46. Structura datoriei externe pe termen lung, pe tipuri de angajamente, la 31.12.2018

Структура долгосрочных внешних обязательств по состоянию на 31.12.2018

Structure of long-term external debt by type of liability, as of 31.12.2018

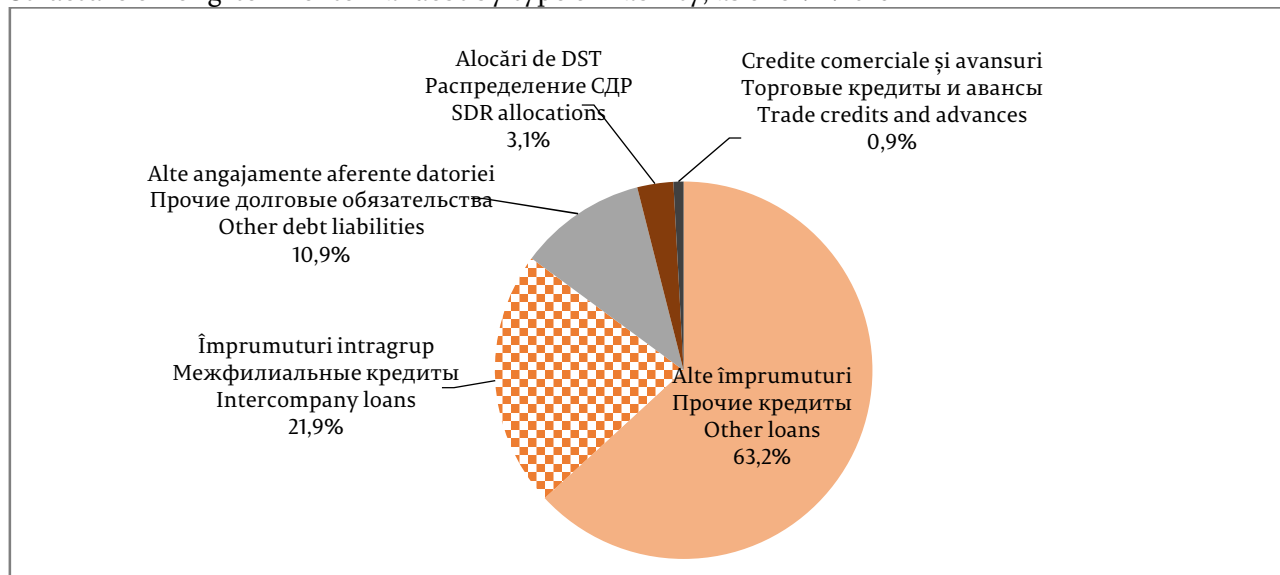
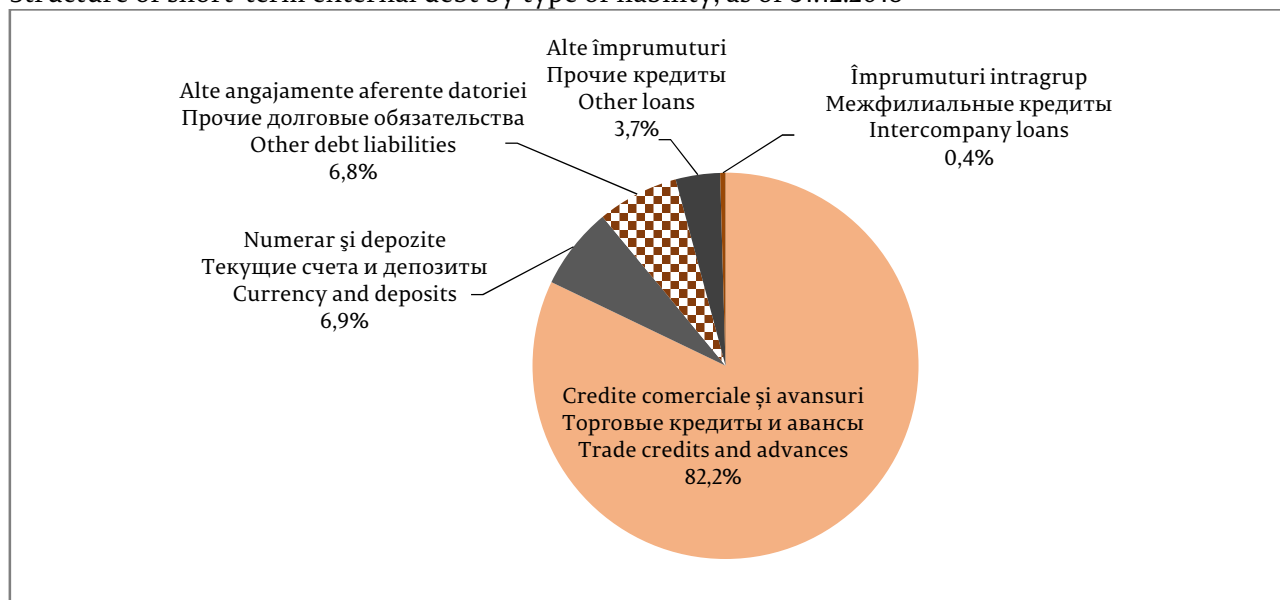


Diagrama 47. Structura datoriei externe pe termen scurt, pe tipuri de angajamente, la 31.12.2018

Структура краткосрочных внешних обязательств по состоянию на 31.12.2018

Structure of short-term external debt by type of liability, as of 31.12.2018



Datoria externă sub formă de *împrumuturi, alocări de DST și titluri de angajamente* a constituit 4 732,31 mil. USD (64,8 la sută din datoria externă brută), din care 41,0 la sută revin sectorului public (datoria BNM, datoria de stat directă, datoria corporațiilor publice și UAT), iar 59,0 la sută le revin împrumuturilor contractate de agenții economici din sectorul privat, inclusiv în cadrul creditării intragrup. Stocul împrumuturilor, alocărilor de DST și al titlurilor de angajamente nu s-a modificat semnificativ față de situația din 31.12.2017.

Republica Moldova a avut parte de sprijinul organizațiilor internaționale, guvernul beneficiind de 144,82 mil. USD pe parcursul anului 2018 pentru proiecte finanțate din surse externe (tabelul 11).

Tabelul 11. Datoria externă sub formă de împrumuturi, alocări de DST și investiții de portofoliu, detalii suplimentare (mil. USD)

Внешний долг в части кредитов, распределения СДР и портфельных инвестиций – дополнительные детали (млн. долларов США)

External debt in the form of loans, SDR allocations, and portfolio investment – details (US\$ million)

	Stoc la Остаток на Stock as of 31.12.2017	Intrări Привле- чение Inflow	Plăți reale de principal Погашение основного долга Actual principal payments	Alte ajustări Другие корректи- ровки Other adjustments	Fluctuația ratei de schimb Изменение валютного курса Exchange rate changes	Stoc la Остаток на Stock as of 31.12.2018
Banca centrală / Центральный банк	264,29	20,37	-61,86		-5,00	217,80
Central bank						
credite multilaterale международные организации multilateral loans	264,29	20,37	-61,86		-5,00	217,80
Datoria de stat directă	1 701,26	144,82	-112,57	0,32	-44,59	1 689,24
Прямой государственный долг						
Direct governmental debt						
credite multilaterale și alocările de DST международные орг. и распределение СДР multilateral loans and SDR allocations	1 345,81	144,43	-59,35		-37,53	1 393,36
credite bilaterale двусторонние кредиторы bilateral loans	354,86	0,39	-52,57		-7,04	295,64
altele / другие / other	0,59		-0,65	0,32	-0,02	0,24
Datoria UAT	21,00		-3,14		-0,74	17,12
Долг АТЕ						
Debt of ATU*						
credite multilaterale международные организации multilateral loans	20,82		-3,06		-0,73	17,03
de la alți creditori другие кредиторы from other creditors	0,18		-0,08		-0,01	0,09
Datoria corporațiilor publice	12,80	4,04	-1,48		-0,63	14,73
Долг государственных корпораций						
Debt of public corporations						
credite multilaterale международные организации multilateral loans	12,80	3,34	-1,48		-0,62	14,04
de la alți creditori другие кредиторы from other creditors	-	0,70			-0,01	0,69
Datoria privată negarantată de stat	2 685,75	464,19	-307,58	-12,20	-36,74	2 793,42
Негарантированный государством долг частного сектора						
Non-guaranteed private debt						
credite multilaterale международные организации multilateral loans	158,55	48,08	-44,36	-8,13	-2,49	151,65
de la alți creditori другие кредиторы from other creditors	2 527,20	416,11	-263,22	-4,07	-34,25	2 641,77
TOTAL / ВСЕГО / TOTAL	4 685,10	633,42	-486,63	-11,88	-87,70	4 732,31

* UAT - unități administrativ-teritoriale / ATE - административно-территориальные единицы / ATU - administrative-territorial units

În structura pe valute a împrumuturilor externe din cadrul *datoriei publice și public garantate* au predominat angajamentele în DST cu o pondere de 55,6 la sută, pe când împrumuturile externe din cadrul *datoriei private negarantate* au fost preponderent în dolari SUA, cu o pondere de 50,3 la sută (diagrama 48).

Diagrama 48. Structura împrumuturilor externe, pe valute. la 31.12.2018

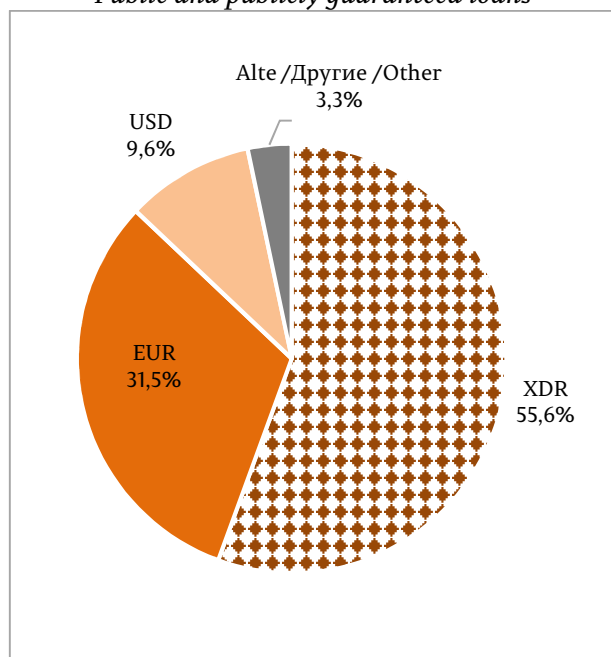
Структура внешних займов, по валютам. на 31.12.2018

Structure of external loans by currencies as of 31.12.2018

Împrumuturile publice și pblic garantate

Займы государственного сектора и займы
гарантированные государством

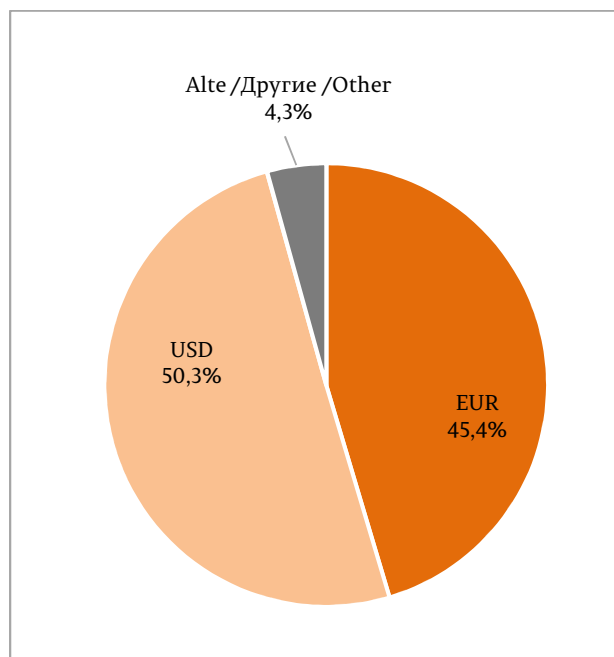
Public and publicly guaranteed loans



Împrumuturile private negarantate

Негарантированные займы частного сектора

Non-guaranteed private loans



b) Datoria externă publică și public garantată

Внешний долг государственного сектора и гарантированный государством долг частного сектора

Public and publicly guaranteed external debt

La sfârșitul anului 2018, *datoria externă publică și public garantată* a atins valoarea de 1 938,89 mil. USD (26,6 la sută din total), diminuându-se cu 0,4 p.p. față de situația de la sfârșitul trimestrului III 2018, iar cea *privată negarantată* – 5 363,13 mil. USD (72,9 la sută din total), fiind în creștere cu 1,5 p.p. (diagrama 49, tabelul 20 din Secțiunea statistică).

Diagrama 49. Datoria externă publică, public garantată și datoria privată negarantată, la sfârșitul perioadei (mil. USD)

Внешний долг государственного сектора, гарантированный государством долг частного сектора и негарантированный долг частного сектора, на конец периода (млн. долларов США)
External public and publicly guaranteed debt and non-guaranteed private debt at period-end (US\$ mil.)

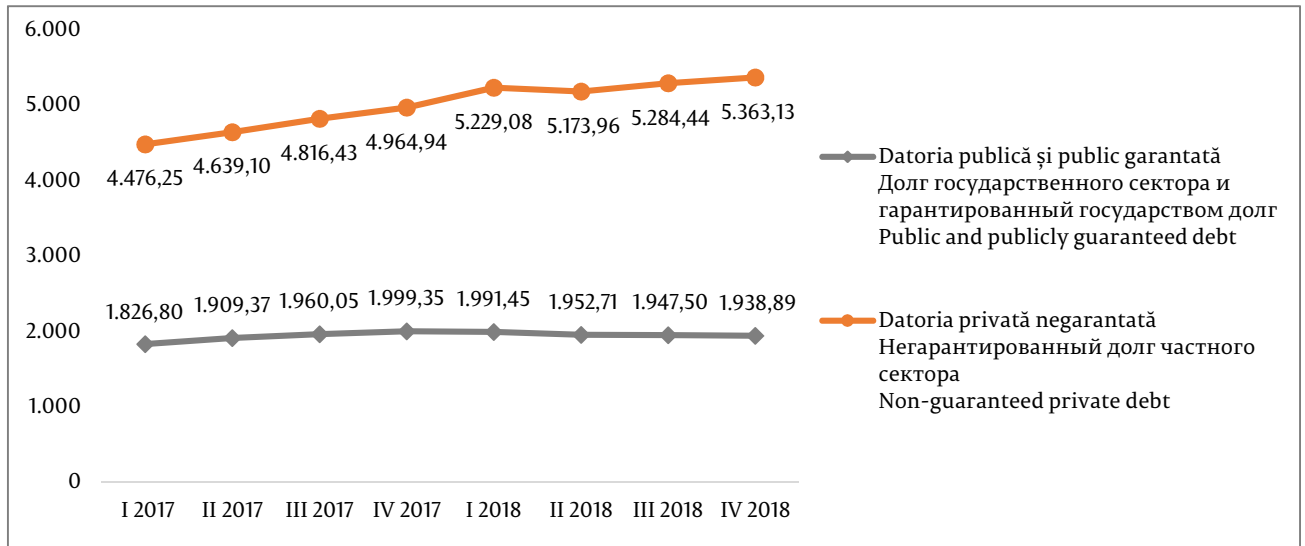
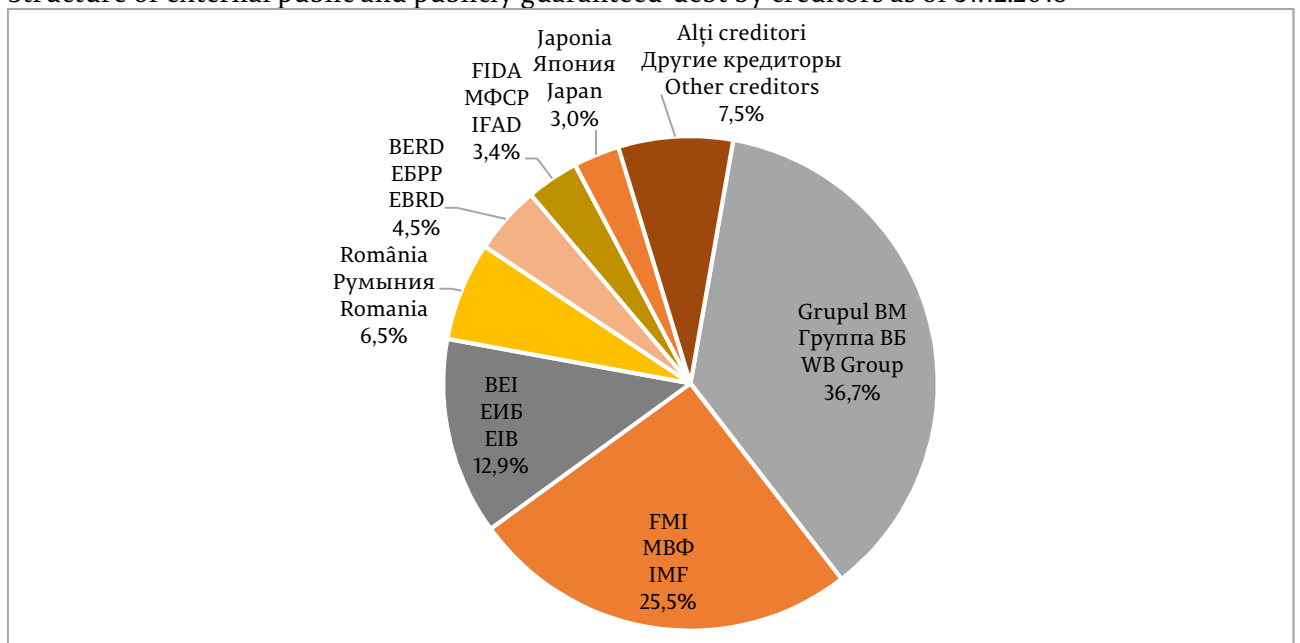


Diagrama 50. Structura pe creditorii a datoriei externe publice și public garantate la 31.12.2018

Структура внешнего долга государственного сектора и гарантированного государством долга по кредиторам на 31.12.2018

Structure of external public and publicly guaranteed debt by creditors as of 31.12.2018



Cel mai mare creditor al statului, conform situației la 31.12.2018, este Grupul Băncii Mondiale cu o pondere de 36,7 la sută din datoria externă publică totală sau 712,34 mil. USD (din care datoria față de AID a constituit 619,07 mil. USD, față de BIRD – 91,39 mil. USD și față de CFI – 1,88 mil. USD), urmat de FMI cu 25,5 la sută (diagrama 50). Distribuția datoriei externe totale pe principalii creditorii este prezentată în tabelul 21 din Secțiunea statistică.

Evoluția indicatorilor ce vizează deservirea datoriei externe publice și public garantate a Republicii Moldova este prezentată în tabelul 12.

Tabelul 12. Serviciul datoriei externe publice și publice garantate

Обслуживание внешнего долга государственного сектора и гарантированного государством долга

Public and publicly guaranteed external debt service

	UM / ЕИ	I 2017	II 2017	III 2017	IV 2017	I 2018	II 2018	III 2018	IV 2018
Serviciul datoriei externe publice și public garantate (plăți efective în conformitate cu orarul)	mil. USD	51.76	19.27	62.46	27.76	69.36	30.93	73.55	32.64
Обслуживание внешнего долга гос. сектора и гарантированного государством долга (фактически, в соответствии с договором)	US\$ mil.								
Public and publicly guaranteed external debt service (actual payments, according to schedule)	USD								
Serviciul datoriei de stat externe (plăți efective în conformitate cu orarul)	mil. USD	25.08	12.73	36.68	16.65	45.91	17.37	52.35	19.55
Обслуживание прямого гос. внешнего долга (фактически, в соответствии с договором)	US\$ mil.								
Governmental external debt service (actual payments, according to schedule)	млн, USD								
Serviciul datoriei externe publice și public garantate / export de bunuri și servicii	%	7.8	2.9	7.7	2.9	8.4	3.8	8.6	3.5
Обслуживание внешнего долга гос. сектора и гарантированного государством долга / экспорт товаров и услуг									
Public and publicly guaranteed external debt service / exports of goods and services									
Serviciul datoriei de stat externe / export de bunuri și servicii	%	3.8	1.9	4.5	1.7	5.6	2.1	6.2	2.1
Обслуживание прямого государственного внешнего долга / экспорт товаров и услуг									
Governmental external debt service / exports of goods and services									

Tabelul 19. Datoria externă brută (MBP6) la sfârșitul perioadei, pe sectoare instituționale și pe scadențe (originale) (mil, USD)

Валовой внешний долг (РПБ6), на конец периода, по институциональным секторам и срокам погашения (изначальным) (млн, долл, США)

Gross external debt (BPM6), at period-end, by institutional sectors and maturities (original) (US\$ million)

	III 2017	IV 2017	I 2018*	II 2018*	III 2018*	IV 2018
Administrația publică	1 685,06	1 722,26	1 729,45	1 689,35	1 703,58	1 706,36
Сектор государственного управления						
General government						
Pe termen scurt / Краткосрочные обязательства / Short-term	0,45	0,59	0,91	0,36	0,24	0,24
Pe termen lung / Долгосрочные обязательства / Long-term	1 684,61	1 721,67	1 728,54	1 688,99	1 703,34	1 706,12
Banca centrală	262,82	264,29	249,24	250,39	231,05	217,80
Центральный банк						
Central bank						
Pe termen lung / Долгосрочные обязательства / Long-term	262,82	264,29	249,24	250,39	231,05	217,80
Societăți care acceptă depozite exclusiv banca centrală	376,36	424,82	521,95	442,08	407,36	385,90
Депозитные организации за исключением центрального банка						
Deposit-taking corporations except central bank						
Pe termen scurt / Краткосрочные обязательства / Short-term	230,68	257,87	369,16	293,64	262,58	228,73
Pe termen lung / Долгосрочные обязательства / Long-term	145,68	166,95	152,79	148,44	144,78	157,17
Alte sectoare	2 658,16	2 716,27	2 844,64	2 876,45	3 012,75	3 079,42
Другие секторы						
Other sectors						
Pe termen scurt / Краткосрочные обязательства / Short-term	1 304,78	1 356,66	1 446,80	1 476,79	1 561,62	1 622,99
Pe termen lung / Долгосрочные обязательства / Long-term	1 353,38	1 359,61	1 397,84	1 399,66	1 451,13	1 456,43
Alte societăți financiare	129,95	130,81	147,57	150,86	153,12	161,49
Прочие финансовые организации						
Other financial corporations						
Pe termen scurt / Краткосрочные обязательства / Short-term	5,20	4,92	4,95	5,72	5,85	6,68
Pe termen lung / Долгосрочные обязательства / Long-term	124,75	125,89	142,62	145,14	147,27	154,81
Societăți nefinanciare	2 493,51	2 550,96	2 662,21	2 690,55	2 824,54	2 883,14
Нефинансовые предприятия						
Nonfinancial corporations						
Pe termen scurt / Краткосрочные обязательства / Short-term	1 299,15	1 351,37	1 441,53	1 470,78	1 555,59	1 616,14
Pe termen lung / Долгосрочные обязательства / Long-term	1 194,37	1 199,59	1 220,68	1 219,77	1 268,95	1 267,00
Gospodăriile populației și IFSLISGP**	34,70	34,50	34,86	35,04	35,09	34,79
Домашние хозяйства и НКОДХ**						
Households and NPISHs**						
Pe termen scurt / Краткосрочные обязательства / Short-term	0,43	0,37	0,32	0,29	0,18	0,17
Pe termen lung / Долгосрочные обязательства / Long-term	34,26	34,13	34,54	34,75	34,91	34,62
Investiții directe: creditarea intragrup	1 794,08	1 836,65	1 875,25	1 868,40	1 877,20	1 912,54
Прямые инвестиции: межфилиальное кредитование						
Direct investment: intercompany lending						
Pe termen scurt / Краткосрочные обязательства / Short-term	141,70	149,49	161,14	163,94	173,95	180,61
Pe termen lung / Долгосрочные обязательства / Long-term	1 652,38	1 687,16	1 714,11	1 704,46	1 703,25	1 731,93
TOTAL / ВСЕГО / TOTAL	6 776,48	6 964,29	7 220,53	7 126,67	7 231,94	7 302,02

* date revizuite / * пересмотренные данные / * revised data

** IFSLISGP - instituții fără scop lucrativ în serviciul gospodăriilor populației

** НКОДХ - некоммерческие организации, обслуживающие домашние хозяйства

** NPISHs - nonprofit institutions serving households

Tabelul 20. Datoria externă publică, public garantată și datoria privată negarantată, la sfârșitul perioadei (mil, USD)

 Внешний долг государственного сектора, гарантированный государством долг частного сектора и негарантированный долг частного сектора, на конец периода (млн, долларов США)
 External public and publicly guaranteed debt and non-guaranteed private debt at period-end (US\$ mil,)

	III 2017	IV 2017	I 2018*	II 2018*	III 2018*	IV 2018
Datoria publică și public garantată	1 960,05	1 999,35	1 991,45	1 952,71	1 947,50	1 938,89
Долг гос. сектора и гарантированный государством долг						
Public and publicly guaranteed debt						
<i>Pe termen scurt / Краткосрочные обязательства / Short-term</i>	<i>0,45</i>	<i>0,59</i>	<i>0,91</i>	<i>0,36</i>	<i>0,24</i>	<i>0,24</i>
Investiții de portofoliu	0,45	0,59	0,91	0,36	0,24	0,24
Портфельные инвестиции						
Potfolio investment						
<i>Pe termen lung / Долгосрочные обязательства / Long-term</i>	<i>1 959,60</i>	<i>1 998,76</i>	<i>1 990,54</i>	<i>1 952,35</i>	<i>1 947,26</i>	<i>1 938,65</i>
Împrumuturi / Ссуды и займы / Loans	1 793,42	1 831,52	1 819,42	1 786,97	1 782,22	1 775,42
din care datoria corporațiilor publice și UAT**	33,27	33,80	33,52	31,91	31,21	31,85
в т.ч. долг государственных корпораций и АТЕ**						
of which: debt of public corporations and ATU**						
Alocări de DST	166,18	167,24	171,12	165,38	165,04	163,23
Распределение СДР						
SDR allocations						
Datoria privată negarantată	4 816,43	4 964,94	5 229,08	5 173,96	5 284,44	5 363,13
Негарантированный долг частного сектора						
Non-guaranteed private debt						
<i>Pe termen scurt / Краткосрочные обязательства / Short-term</i>	<i>1 535,46</i>	<i>1 614,53</i>	<i>1 815,96</i>	<i>1 770,43</i>	<i>1 824,20</i>	<i>1 851,72</i>
Împrumuturi / Ссуды и займы / Loans	78,90	82,32	84,39	83,41	81,39	75,57
Numerar și depozite	147,77	165,33	180,76	148,12	145,60	140,24
Наличная валюта и депозиты						
Currency and deposits						
Credite comerciale și avansuri	1 168,04	1 218,89	1 309,13	1 341,45	1 429,18	1 497,11
Торговые кредиты и авансы						
Trade credit and advances						
Alte / Прочие / Other	140,75	147,99	241,68	197,45	168,03	138,80
<i>Pe termen lung / Долгосрочные обязательства / Long-term</i>	<i>1 486,89</i>	<i>1 513,76</i>	<i>1 537,87</i>	<i>1 535,13</i>	<i>1 583,04</i>	<i>1 598,87</i>
Împrumuturi / Ссуды и займы / Loans	1 450,79	1 476,09	1 497,43	1 493,63	1 538,85	1 552,57
Credite comerciale și avansuri	36,10	37,67	40,44	41,50	44,19	46,30
Торговые кредиты и авансы						
Trade credit and advances						
Investiții directe: creditarea intragrup	1 794,08	1 836,65	1 875,25	1 868,40	1 877,20	1 912,54
Прямые инвестиции: межфилиальное кредитование						
Direct investment: intercompany lending						
Angajamente aferente datoriei față de investitorii direcți	1 794,08	1 836,65	1 875,25	1 868,40	1 877,20	1 912,54
Долговые обязательства перед прямыми инвесторами						
Debt liabilities of foreign investment enterprises to direct investors						
<i>Pe termen scurt / Краткосрочные обязательства / Short-term</i>	<i>141,70</i>	<i>149,49</i>	<i>161,14</i>	<i>163,94</i>	<i>173,95</i>	<i>180,61</i>
Împrumuturi / Ссуды и займы / Loans	7,89	9,85	11,16	10,03	9,98	8,85
Credite comerciale și avansuri	133,81	139,64	149,98	153,91	163,97	171,76
Торговые кредиты и авансы						
Trade credit and advances						
<i>Pe termen lung / Долгосрочные обязательства / Long-term</i>	<i>1 652,38</i>	<i>1 687,16</i>	<i>1 714,11</i>	<i>1 704,46</i>	<i>1 703,25</i>	<i>1 731,93</i>
Împrumuturi / Ссуды и займы / Loans	1 082,29	1 117,49	1 137,70	1 137,28	1 134,94	1 156,43
Alte angajamente aferente datoriei (resurse energetice)	570,09	569,67	576,41	567,18	568,31	575,50
Прочие долговые обязательства (энергетические ресурсы)						
Other debt liabilities (energy resources)						
TOTAL / ВСЕГО / TOTAL	6 776,48	6 964,29	7 220,53	7 126,67	7 231,94	7 302,02

* date revizuite / * пересмотренные данные / * revised data

** UAT – unități administrativ-teritoriale / ATE – административно-территориальные единицы / ATU – administrative-territorial units

Tabelul 21. Datoria externă sub formă de împrumuturi, alocări de DST și titluri de angajamente, pe creditori, la sfârșitul perioadei (mil, USD)

Кредиты, распределение СДР и долговые ценные бумаги по кредиторам, на конец периода (млн, доллары США)

External loans, SDR allocations and debt securities, by creditor, at period-end (US\$ million)

	III 2017	IV 2017	I 2018*	II 2018*	III 2018*	IV 2018
Banca centrală Центральный банк Central bank	262,82	264,29	249,24	250,39	231,05	217,80
Împrumuturi de la FMI / Кредиты МВФ / IMF loans	262,82	264,29	249,24	250,39	231,05	217,80
Datoria de stat directă Прямой государственный долг Direct governmental debt	1 663,96	1 701,26	1 708,69	1 670,41	1 685,24	1 689,24
<i>Organisme internaționale</i> Международные организации Multilateral creditors	1 308,35	1 345,81	1 363,97	1 340,88	1 382,52	1 393,36
AID / MAP / IDA	599,40	610,97	622,75	600,52	627,94	619,07
FMI / МВФ / IMF	283,34	296,53	291,78	282,00	281,40	276,24
BEI / ЕИБ / EIB	185,81	188,03	193,68	204,29	214,34	233,94
BIRD / МБРР / IBRD	76,57	84,12	85,36	87,94	90,46	91,39
BERD / ЕБРР / EBRD	63,32	65,61	66,38	66,01	68,23	73,75
FIDA / МФСР / IFAD	65,92	66,36	68,55	67,16	67,03	66,59
BDCE / БРСЕ / CEB	33,99	34,19	35,47	32,96	33,12	32,38
<i>Relații bilaterale / Двусторонние кредиторы / Bilateral creditors</i>	355,16	354,86	343,81	329,17	302,48	295,64
România / Румыния / Romania	169,88	171,42	160,00	149,93	129,58	125,26
Japonia / Япония / Japan	58,27	58,18	61,25	59,24	57,42	58,41
Rusia / Россия / Russia	46,33	46,33	43,93	43,93	41,18	41,18
SUA / США / USA	35,33	33,15	32,40	32,40	31,26	29,08
Austria / Австрия / Austria	24,51	24,83	25,64	24,12	24,38	23,69
Germania / Германия / Germany	19,04	19,15	19,13	17,86	17,36	16,73
Turcia / Турция / Turkey	1,59	1,59	1,19	1,19	0,79	0,79
Polonia	0,21	0,21	0,27	0,50	0,51	0,50
<i>Altele / Прочие / Other</i>	0,45	0,59	0,91	0,36	0,24	0,24
Datoria UAT / Долг АТЕ / Debt of ATU	21,10	21,00	20,76	18,94	18,34	17,12
<i>Organisme internaționale</i> Международные организации Multilateral creditors	20,90	20,82	20,60	18,80	18,22	17,03
BEI / ЕИБ / EIB	11,96	11,98	12,23	11,37	11,36	10,91
BERD / ЕБРР / EBRD	5,19	5,71	5,24	4,93	4,36	4,24
CFI / МФК / IFC	3,75	3,13	3,13	2,50	2,50	1,88
<i>Alți creditori / Другие кредиторы / Other creditors</i>	0,20	0,18	0,16	0,14	0,12	0,09
Datoria corporațiilor publice Долг государственных корпораций Debt of public corporations	12,17	12,80	12,76	12,97	12,87	14,73
<i>Organisme internaționale</i> Международные организации Multilateral creditors	12,14	12,80	12,76	12,97	12,69	14,04
BERD / ЕБРР / EBRD	6,76	7,34	7,13	7,67	7,33	8,83
BEI / ЕИБ / EIB	5,38	5,46	5,63	5,30	5,36	5,21
<i>Alți creditori / Другие кредиторы / Other creditors</i>	0,03				0,18	0,69
Datoria privată negarantată de stat Негарантированный государством долг частного сектора Non-guaranteed private debt	2 619,87	2 685,75	2 730,68	2 724,35	2 765,16	2 793,42
<i>Organisme internaționale</i> Международные организации Multilateral creditors	143,22	158,55	149,22	143,67	135,48	151,65
<i>Alți creditori / Другие кредиторы / Other creditors</i>	2 476,65	2 527,20	2 581,46	2 580,68	2 629,68	2 641,77
TOTAL / ВСЕГО / TOTAL	4 579,92	4 685,10	4 722,13	4 677,06	4 712,66	4 732,31

Anexa 18. Datoria externă a Republicii Moldova pentru perioada 31.12.2016-31.12.2018, prezentare sectorială (conform Ghidului SDE 2013/MBP6)

milioane USD

	31.12. 2016	31.12. 2017	31.03. 2018	30.06. 2018	30.09. 2018	31.12. 2018
Administrația publică	1.481,68	1.722,26	1.729,45	1.689,35	1.703,58	1.706,36
<i>Pe termen scurt</i>	0,46	0,59	0,91	0,36	0,24	0,24
Investiții de portofoliu	0,46	0,59	0,91	0,36	0,24	0,24
<i>Pe termen lung</i>	1.481,22	1.721,67	1.728,54	1.688,99	1.703,34	1.706,12
Împrumuturi	1.323,47	1.554,43	1.557,42	1.523,61	1.538,30	1.542,89
Alocări de DST	157,75	167,24	171,12	165,38	165,04	163,23
Banca centrală	292,28	264,29	249,24	250,39	231,05	217,80
<i>Pe termen lung</i>	292,28	264,29	249,24	250,39	231,05	217,80
Împrumuturi	292,28	264,29	249,24	250,39	231,05	217,80
Societăți care acceptă depozite, exclusiv banca centrală	350,29	424,82	521,95	442,08	407,36	385,90
<i>Pe termen scurt</i>	218,10	257,87	369,16	293,64	262,58	228,73
Împrumuturi	18,57	20,79	21,99	23,08	23,09	23,66
Numerar și depozite	135,24	164,83	180,23	146,85	144,20	138,01
Alte angajamente aferente datoriei	64,29	72,25	166,94	123,71	95,29	67,06
<i>Pe termen lung</i>	132,19	166,95	152,79	148,44	144,78	157,17
Împrumuturi	132,19	166,95	152,79	148,44	144,78	157,17
Alte sectoare	2.341,06	2.716,27	2.844,64	2.876,45	3.012,75	3.079,42
<i>Pe termen scurt</i>	1.044,31	1.356,66	1.446,80	1.476,79	1.561,62	1.622,99
Împrumuturi	58,00	61,53	62,40	60,33	58,30	51,91
Numerar și depozite	0,60	0,50	0,53	1,27	1,40	2,23
Credite comerciale și avansuri	905,97	1.218,89	1.309,13	1.341,45	1.429,18	1.497,11
Alte angajamente aferente datoriei	79,74	75,74	74,74	73,74	72,74	71,74
din care datoria pentru resurse energetice	78,12	74,12	73,12	72,12	71,12	70,12
<i>Pe termen lung</i>	1.296,75	1.359,61	1.397,84	1.399,66	1.451,13	1.456,43
Împrumuturi	1.268,74	1.321,94	1.357,40	1.358,16	1.406,94	1.410,13
Credite comerciale și avansuri	28,01	37,67	40,44	41,50	44,19	46,30
Alte societăți financiare	112,36	130,81	147,57	150,86	153,12	161,49
<i>Pe termen scurt</i>	5,67	4,92	4,95	5,72	5,85	6,68
Împrumuturi	5,07	4,42	4,42	4,45	4,45	4,45
Numerar și depozite	0,60	0,50	0,53	1,27	1,40	2,23
<i>Pe termen lung</i>	106,69	125,89	142,62	145,14	147,27	154,81
Împrumuturi	106,69	125,89	142,62	145,14	147,27	154,81
Societăți nefinanciare	2.194,82	2.550,96	2.662,21	2.690,55	2.824,54	2.883,14
<i>Pe termen scurt</i>	1.038,32	1.351,37	1.441,53	1.470,78	1.555,59	1.616,14
Împrumuturi	52,61	56,74	57,66	55,59	53,67	47,29
Credite comerciale și avansuri	905,97	1.218,89	1.309,13	1.341,45	1.429,18	1.497,11
Alte angajamente aferente datoriei	79,74	75,74	74,74	73,74	72,74	71,74
din care datoria pentru resurse energetice	78,12	74,12	73,12	72,12	71,12	70,12
<i>Pe termen lung</i>	1.156,50	1.199,59	1.220,68	1.219,77	1.268,95	1.267,00
Împrumuturi	1.128,49	1.161,92	1.180,24	1.178,27	1.224,76	1.220,70
Credite comerciale și avansuri	28,01	37,67	40,44	41,50	44,19	46,30
Gospodăriile populației și IFSLISGP	33,88	34,50	34,86	35,04	35,09	34,79
<i>Pe termen scurt</i>	0,32	0,37	0,32	0,29	0,18	0,17
Împrumuturi	0,32	0,37	0,32	0,29	0,18	0,17
<i>Pe termen lung</i>	33,56	34,13	34,54	34,75	34,91	34,62
Împrumuturi	33,56	34,13	34,54	34,75	34,91	34,62
Investiții directe: creditare intragrup	1.728,07	1.836,65	1.875,25	1.868,40	1.877,20	1.912,54
Angajamentele aferente datoriei întreprinderilor cu investiții directe față de investitorii lor direcți	1.728,07	1.836,65	1.875,25	1.868,40	1.877,20	1.912,54
<i>Pe termen scurt</i>	115,51	149,49	161,14	163,94	173,95	180,61
Împrumuturi	11,73	9,85	11,16	10,03	9,98	8,85
Credite comerciale și avansuri	103,78	139,64	149,98	153,91	163,97	171,76
<i>Pe termen lung</i>	1.612,56	1.687,16	1.714,11	1.704,46	1.703,25	1.731,93
Împrumuturi	1.022,67	1.117,49	1.137,70	1.137,28	1.134,94	1.156,43
Alte angajamente aferente datoriei	589,89	569,67	576,41	567,18	568,31	575,50
TOTAL	6.193,38	6.964,29	7.220,53	7.126,67	7.231,94	7.302,02
Articole informative:						
Arierate	275,75	278,47	279,40	281,00	281,73	284,88
Alte sectoare	177,75	180,27	180,74	181,59	181,89	184,60
<i>termen scurt</i>	19,19	19,07	19,30	19,30	19,30	19,48
<i>termen lung</i>	158,56	161,21	161,44	162,28	162,59	165,12
Investiții directe: creditare intragrup	98,00	98,20	98,66	99,41	99,84	100,28