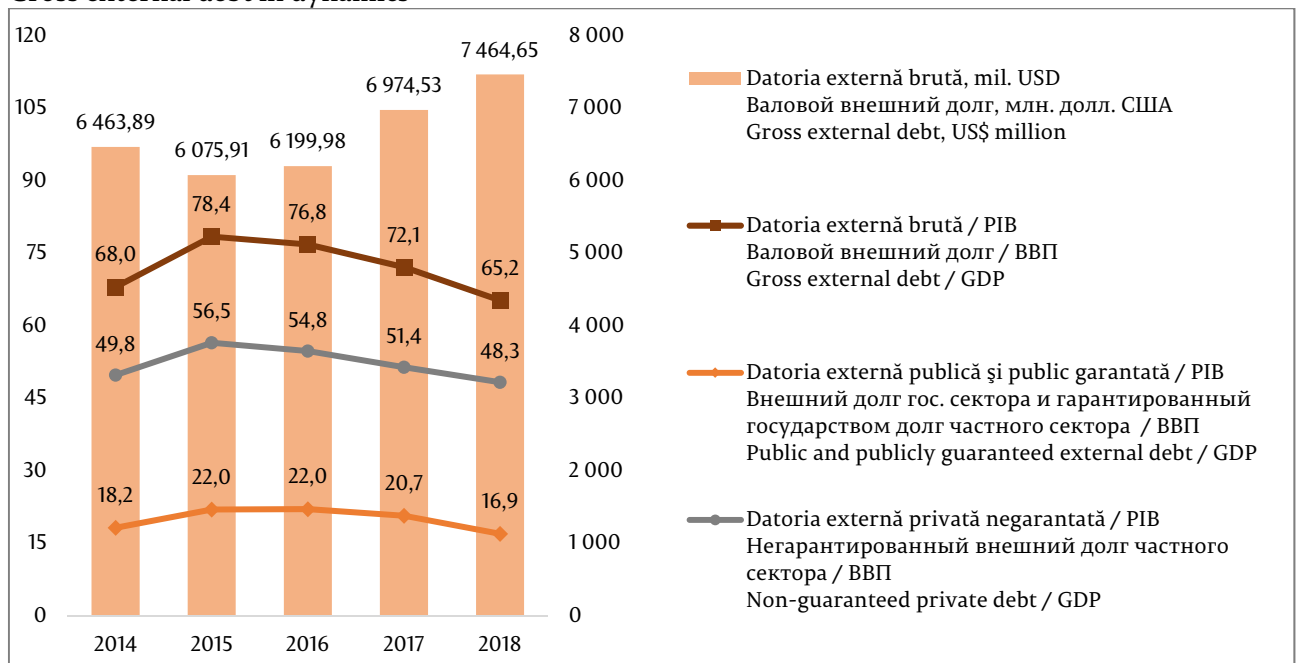


### 3. Валовой внешний долг – общее представление Datoria externă brută – prezentare generală Gross external debt – overview

#### Diagrama 6. Datoria externă brută în dinamică

Валовой внешний долг в динамике  
Gross external debt in dynamics



**Табелул 3. Indicatorii principali aferenți datoriei externe (MBP6)**

Основные показатели внешнего долга (РПБ6)

Main indicators of the external debt (BPM6)

	31.12. 2014	31.12. 2015	31.12. 2016	31.12. 2017	31.12. 2018	31.12.2018 / 31.12.2017
	mil. USD / млн. долл. США / US\$ mill.					%
Datoria externă brută Валовой внешний долг Gross external debt	6 463,89	6 075,91	6 199,98	6 974,53	7 464,65	107,0
Datoria externă publică și public garantată Внешний долг государственного сектора и гарантированный государством долг Public and publicly guaranteed external debt	1 731,05	1 702,11	1 779,36	1 999,64	1 938,89	97,0
Datoria privată negarantată Негарантированный долг частного сектора Non-guaranteed private debt	4 732,84	4 373,80	4 420,62	4 974,89	5 525,76	111,1
Datoria externă pe termen scurt Краткосрочный внешний долг Short-term external debt	1 531,05	1 237,72	1 374,62	1 760,53	2 168,02	123,1
Datoria externă pe termen lung Долгосрочный внешний долг Long-term external debt	4 932,84	4 838,19	4 825,36	5 214,00	5 296,63	101,6
			%			p.p. / п.п.
Pondere datorii externe publice și public garantate în datoria externă brută Доля внешнего долга гос. сектора и гарантированного государством долга в валовом внешнем долге Share of public and publicly guaranteed external debt in gross external debt	26,8	28,0	28,7	28,7	26,0	-2,7
Pondere datorii externe pe termen lung în datoria externă brută Доля долгосрочного долга в валовом внешнем долге Share of long-term external debt in gross external debt	76,3	79,6	77,8	74,8	71,0	-3,8
Pondere creditorilor organizații internaționale și guverne străine în datoria externă sub formă de împrumuturi și alocări de DST Доля международных организаций и иностранных правительств (кредиторы) во внешнем долге в части кредитов и распределения СДР Share of international organizations and foreign governments (creditors) in the external debt in the form of loans and SDR allocations	45,3	44,8	45,1	46,0	43,8	-2,2

Notă: p. p. – puncte procentuale / Примечание: п.п. – процентные пункты / Note: p. p. – percentage points

## IV. ВНЕШНИЙ ДОЛГ РЕСПУБЛИКИ МОЛДОВА на 31.12.2018

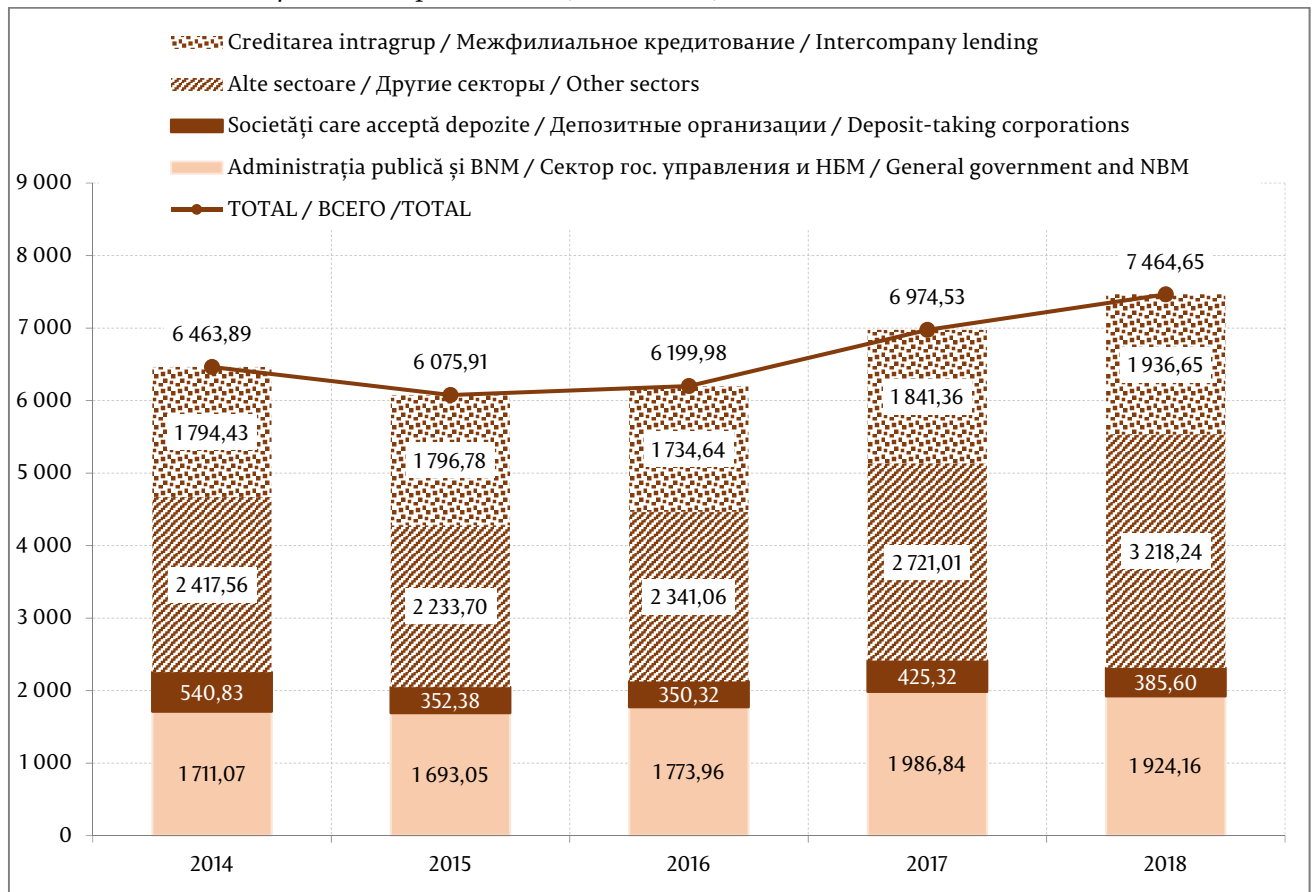
DATORIA EXTERNĂ A REPUBLICII MOLDOVA LA 31.12.2018

EXTERNAL DEBT OF THE REPUBLIC OF MOLDOVA AS OF 12/31/2018

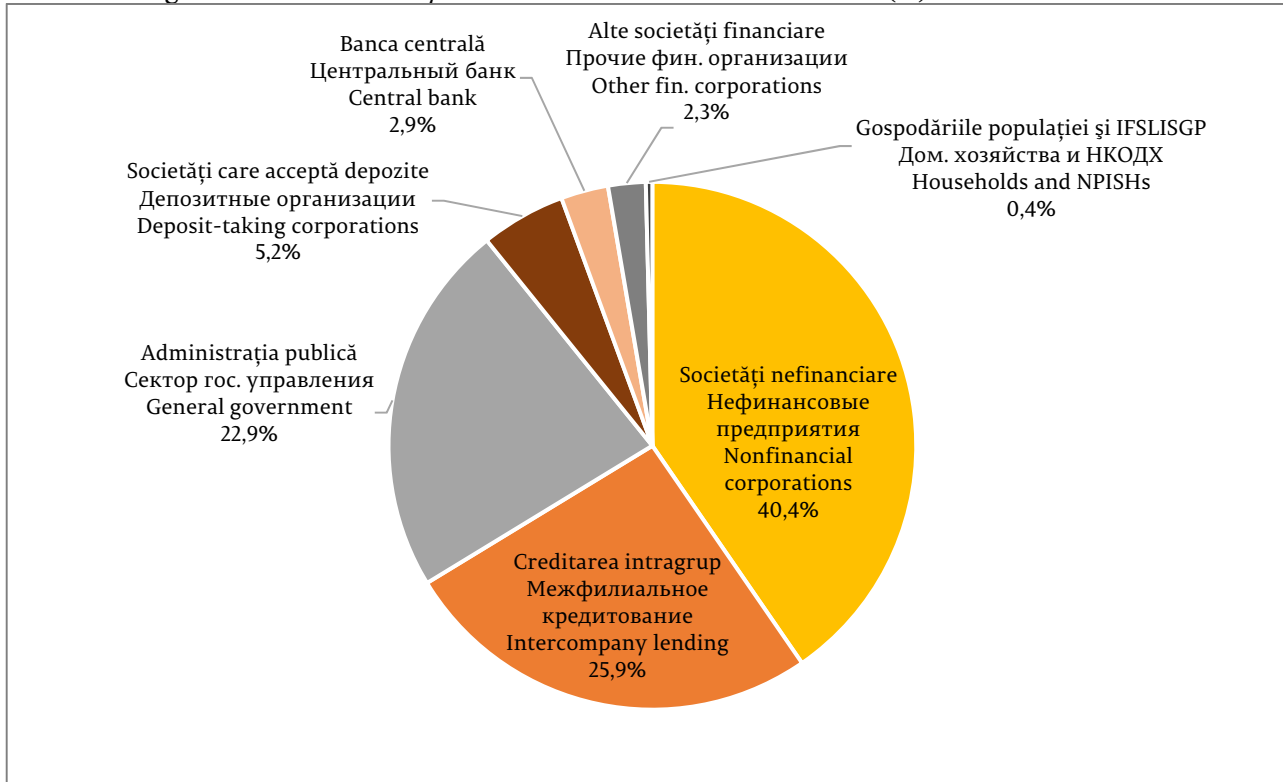
### Diagrama 54. Datoria externă brută, la sfârșitul perioadei, prezentare sectorială (mil. USD)

Валовой внешний долг по секторам, по состоянию на конец периода (млн. долл. США)

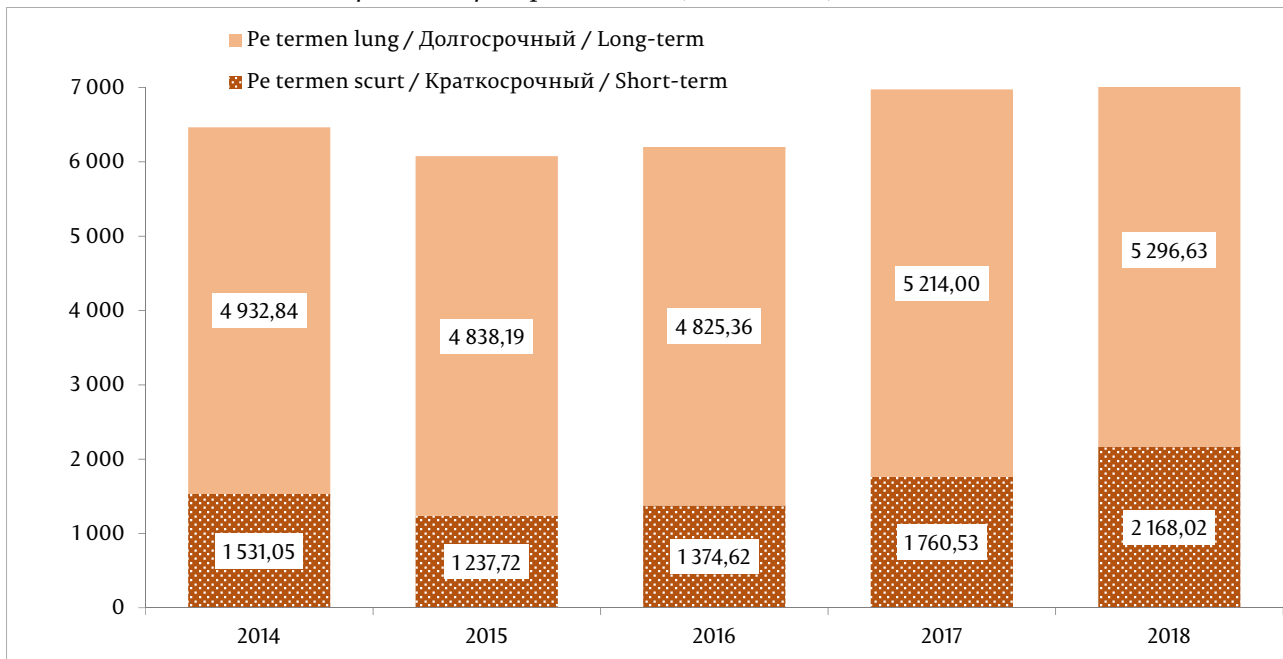
Gross external debt by sector, at period-end (US\$ million)



**Diagrama 55. Structura datoriei externe brute pe sectoare instituționale, la 31.12.2018 (%)**  
Структура валового внешнего долга по институциональным секторам на 31.12.2018 (%)  
Structure of gross external debt by institutional sectors as of 31.12.2018 (%)

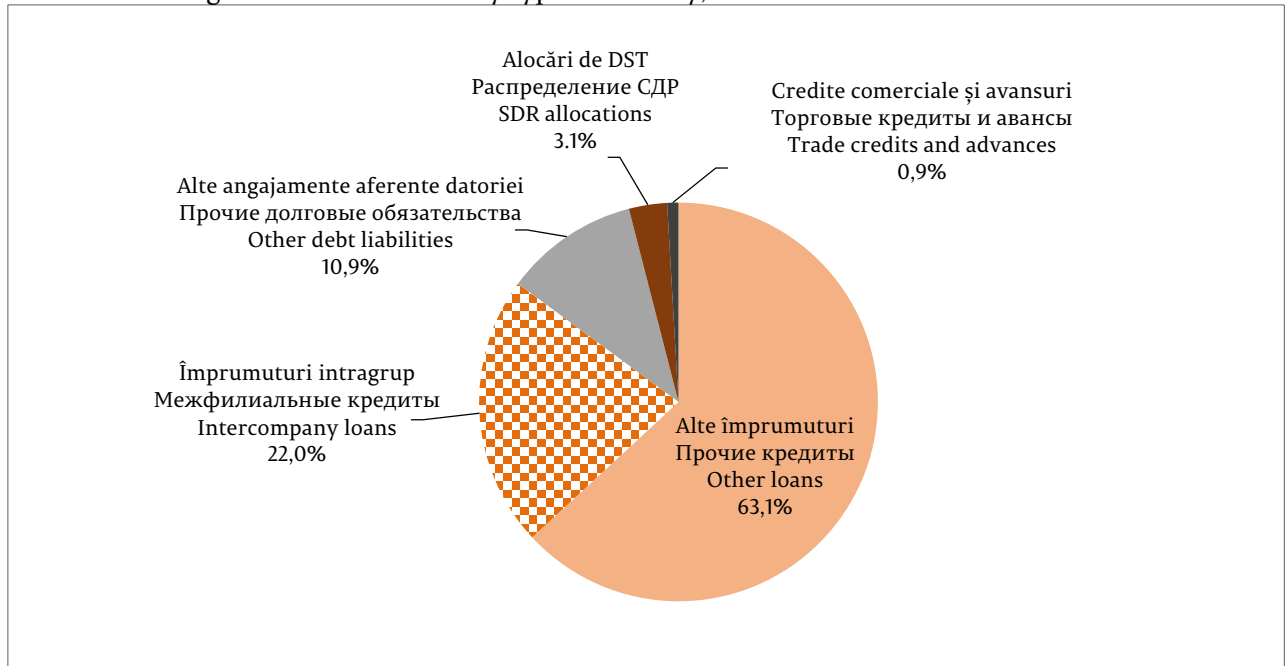


**Diagrama 56. Structura datoriei externe, pe scadențe, la sfârșitul perioadei (mil. USD)**  
Структура внешнего долга по срокам погашения, на конец периода (млн. долларов США)  
Structure of external debt by maturity, at period-end (US\$ million)



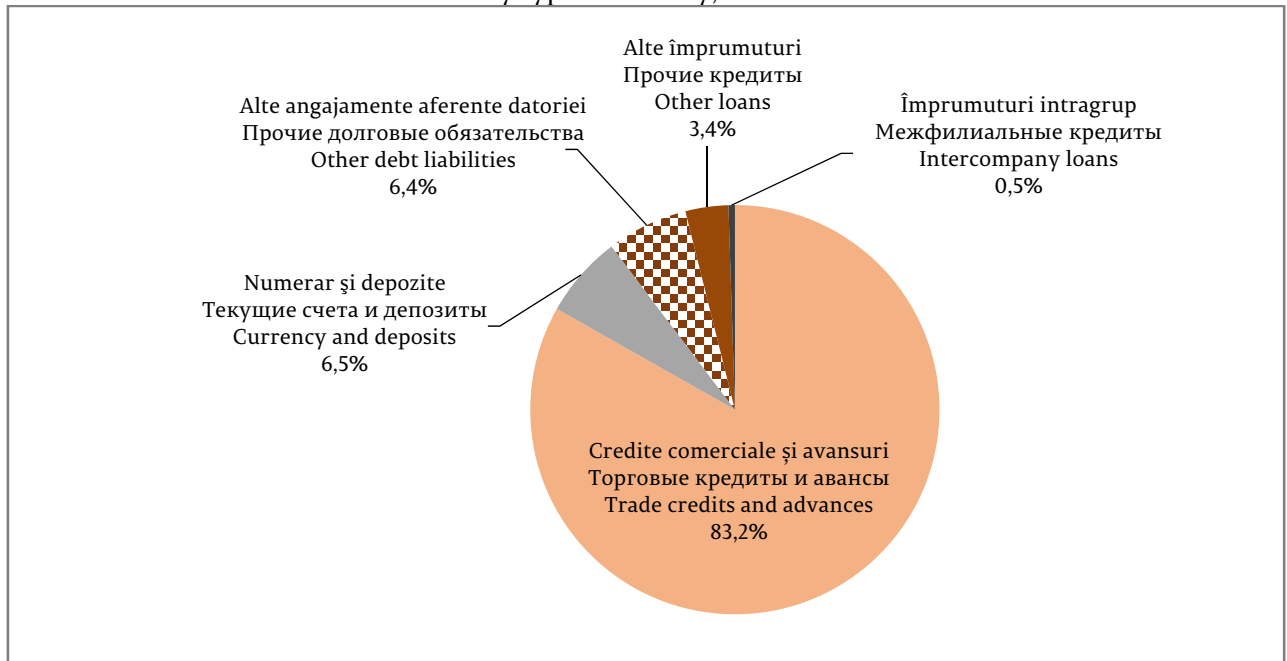
**Diagrama 57. Structura datoriei externe pe termen lung, pe tipuri de angajamente, la 31.12.2018**

Структура долгосрочных внешних обязательств по состоянию на 31.12.2018  
Structure of long-term external debt by type of liability, as of 31.12.2018



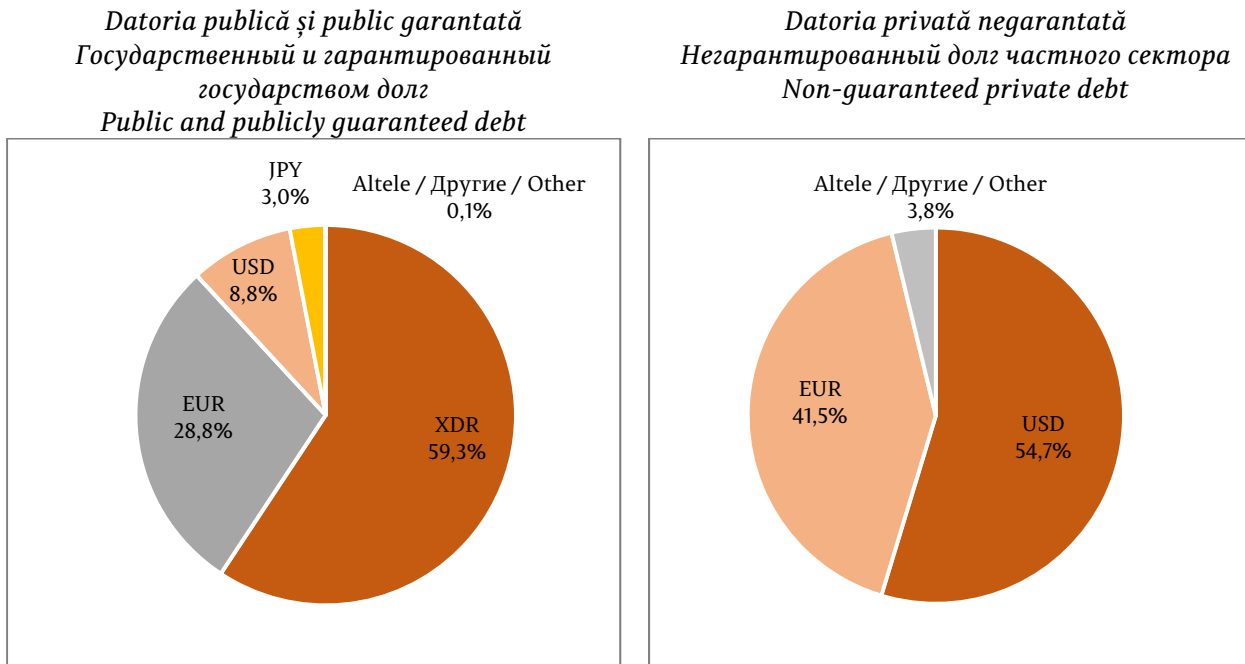
**Diagrama 58. Structura datoriei externe pe termen scurt, pe tipuri de angajamente, la 31.12.2018**

Структура краткосрочных внешних обязательств по состоянию на 31.12.2018  
Structure of short-term external debt by type of liability, as of 31.12.2018



**Diagrama 59. Structura datoriei externe, pe valute, la 31.12.2018**

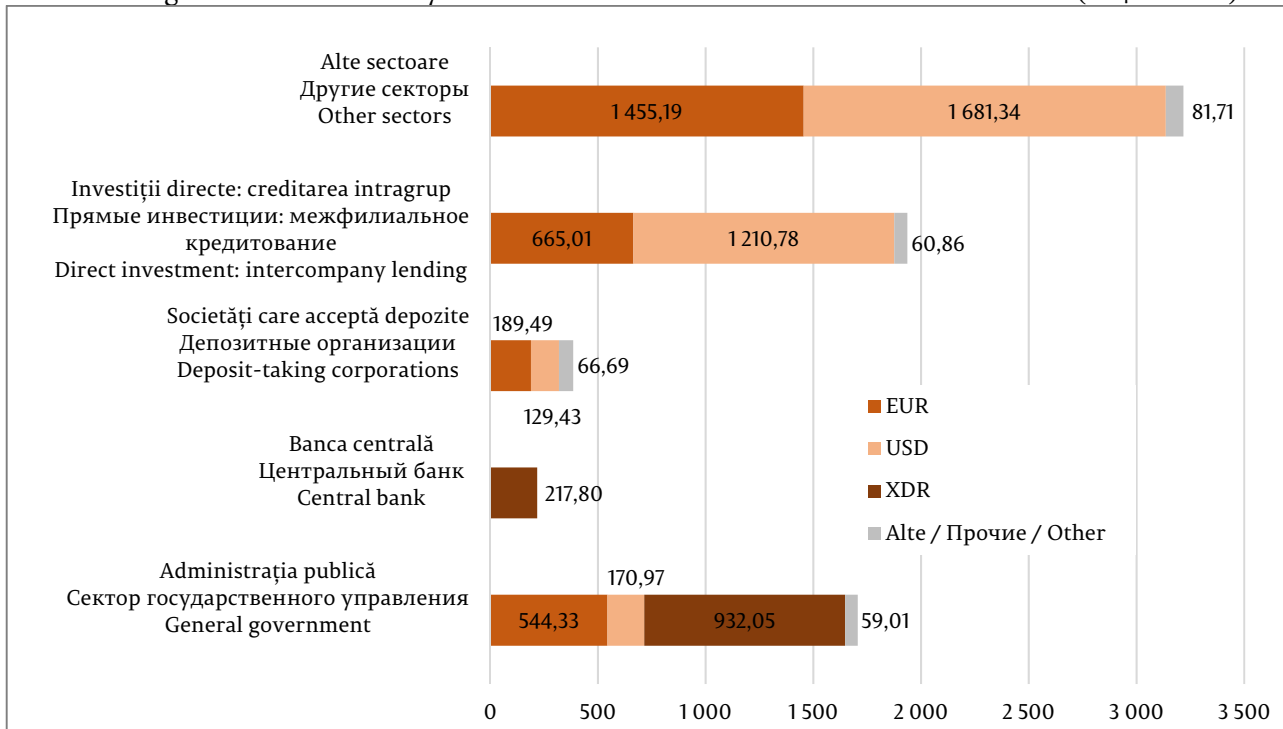
Структура внешнего долга по валютам, на 31.12.2018  
Structure of external debt by currencies as of 31.12.2018



**Diagrama 60. Structura datoriei externe, pe valute, prezentare pe sectoare instituționale, la 31.12.2018 (mil. USD)**

Структура внешнего долга по валютам и институциональным секторам на 31.12.2018 (млн. долларов США)

Structure of gross external debt by currencies and institutional sectors as of 31.12.2018 (US\$ million)



**Tabelul 11. Datoria externă sub formă de împrumuturi, alocări de DST și investiții de portofoliu, detalii suplimentare (mil. USD)**

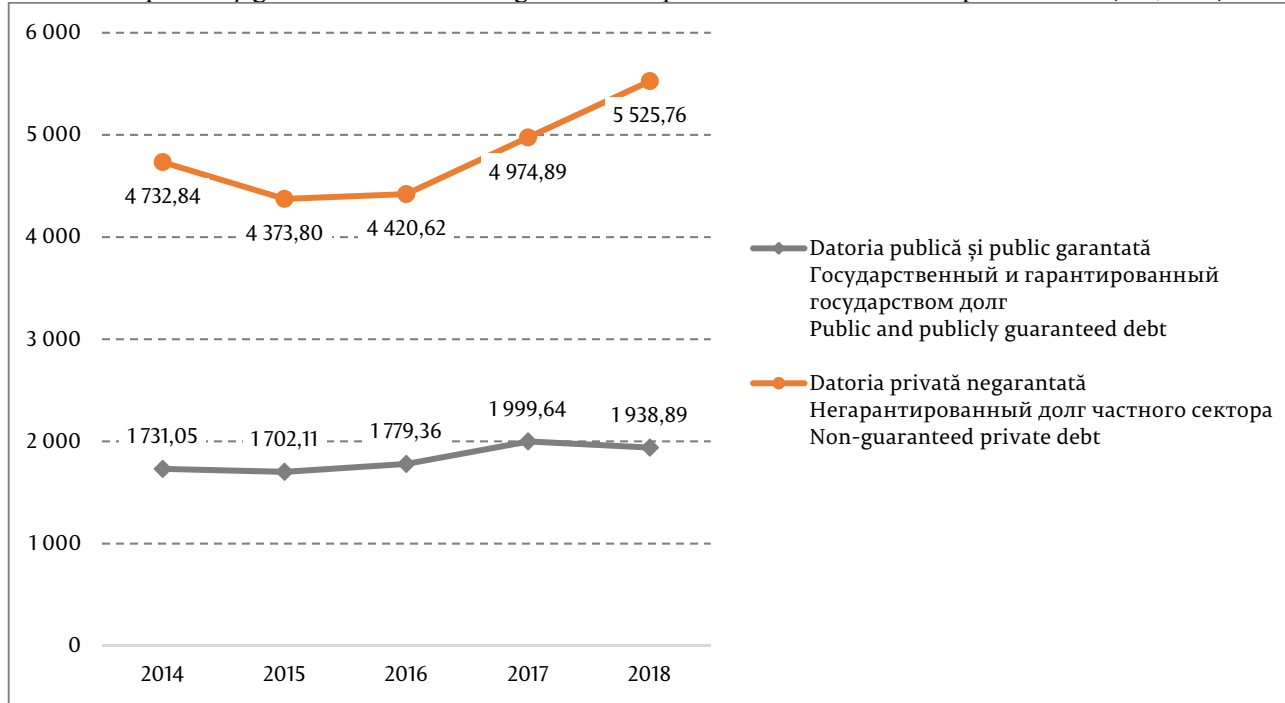
Внешний долг в части кредитов, распределения СДР и портфельных инвестиций – дополнительные детали (млн. долларов США)

External debt in the form of loans, SDR allocations, and portfolio investment – details (US\$ million)

	Stoc la / Остаток на / Stock as of 31.12.2017	Intrări / Привле- чение / Inflow	Plăți reale de principal / Погашение основного долга / Actual principal payments	Alte modificări/ Другие изменения / Other changes	Fluctuația ratei de schimb / Изменение обменного курса / Exchange rate changes	Stoc la / Остаток на / Stock as of 31.12.2018
<b>Banca centrală / Центральный банк</b>	<b>264,29</b>	<b>20,37</b>	<b>-61,86</b>		<b>-5,00</b>	<b>217,80</b>
<b>Central bank</b>						
credite multilaterale международные организации multilateral loans	264,29	20,37	-61,86		-5,00	217,80
<b>Datoria de stat directă</b>	<b>1 701,55</b>	<b>144,82</b>	<b>-112,57</b>		<b>-44,56</b>	<b>1 689,24</b>
<b>Прямой государственный долг</b>						
<b>Direct governmental debt</b>						
credite multilaterale și alocările de DST международные организации и распределение СДР multilateral loans and SDR allocations	1 345,81	144,43	-59,35		-37,53	1 393,36
credite bilaterale двусторонние кредиторы bilateral loans	354,86	0,39	-52,57		-7,04	295,64
alte / другие / other	0,88		-0,65		0,01	0,24
<b>Datoria UAT / Долг ATE / Debt of ATU</b>	<b>21,00</b>		<b>-3,14</b>		<b>-0,74</b>	<b>17,12</b>
credite multilaterale международные организации multilateral loans	20,82		-3,06		-0,73	17,03
de la alți creditori / другие кредиторы / from other creditors	0,18		-0,08		-0,01	0,09
<b>Datoria corporațiilor publice</b>	<b>12,80</b>	<b>4,04</b>	<b>-1,48</b>		<b>-0,63</b>	<b>14,73</b>
<b>Долг государственных корпораций</b>						
<b>Debt of public corporations</b>						
credite multilaterale международные организации multilateral loans	12,80	3,34	-1,48		-0,62	14,04
de la alți creditori / другие кредиторы / from other creditors		0,70			-0,01	0,69
<b>Datoria privată negarantată de stat</b>	<b>2 695,70</b>	<b>480,80</b>	<b>-308,20</b>	<b>-12,68</b>	<b>-38,49</b>	<b>2 817,13</b>
<b>Негарантированный государством долг частного сектора</b>						
<b>Non-guaranteed private debt</b>						
credite multilaterale международные организации multilateral loans	159,27	47,11	-45,18	-8,13	-8,26	144,81
de la alți creditori / другие кредиторы from other creditors	2 536,43	433,69	-263,02	-4,55	-30,23	2 672,32
<b>TOTAL / ВСЕГО / TOTAL</b>	<b>4 695,34</b>	<b>650,03</b>	<b>-487,25</b>	<b>-12,68</b>	<b>-89,42</b>	<b>4 756,02</b>

**Diagrama 61. Datoria externă publică, public garantată și datoria privată negarantată, la sfârșitul perioadei (mil. USD)**

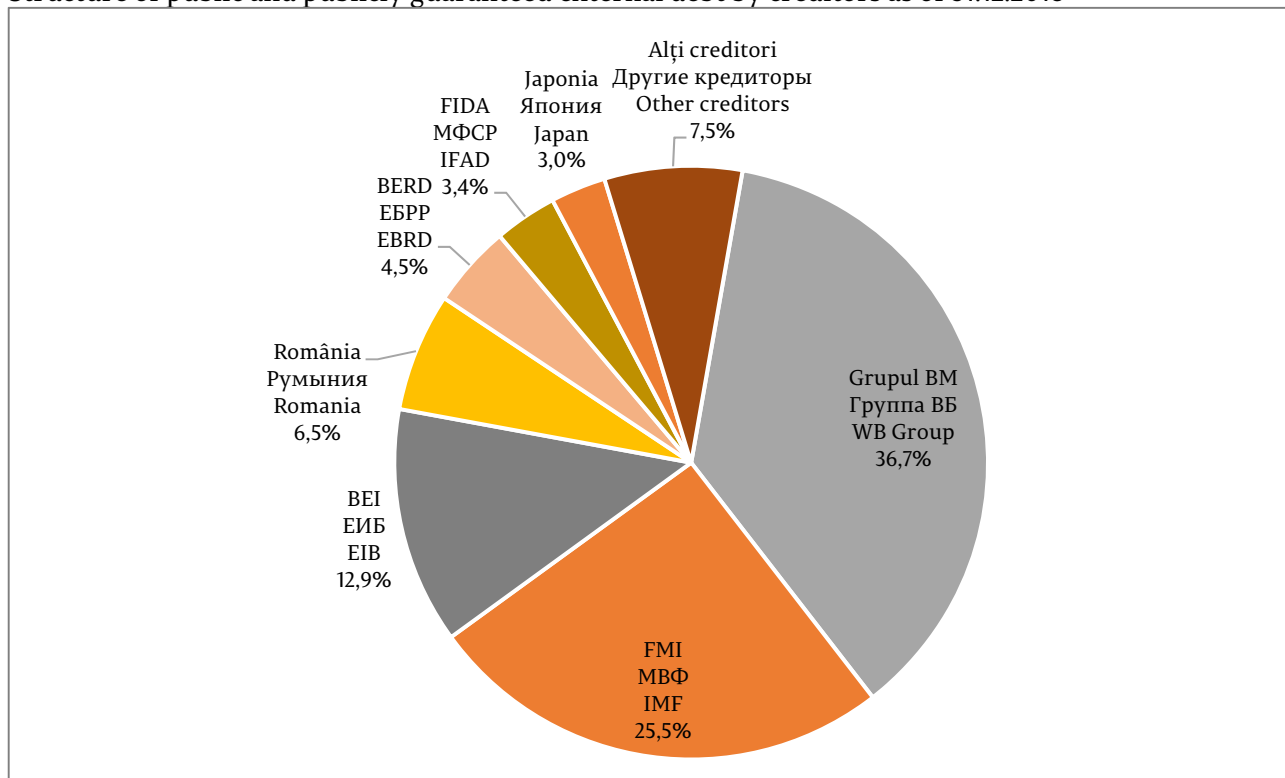
Внешний государственный долг, гарантированный государством долг частного сектора и негарантированный долг частного сектора, на конец периода (млн. долларов США)  
Public and publicly guaranteed and non-guaranteed private external debt at period-end (US\$ mil.)



**Diagrama 62. Structura pe creditorii a datoriei externe publice și public garantate la 31.12.2018**

Структура внешнего государственного и гарантированного государством долга по кредиторам на 31.12.2018

Structure of public and publicly guaranteed external debt by creditors as of 31.12.2018



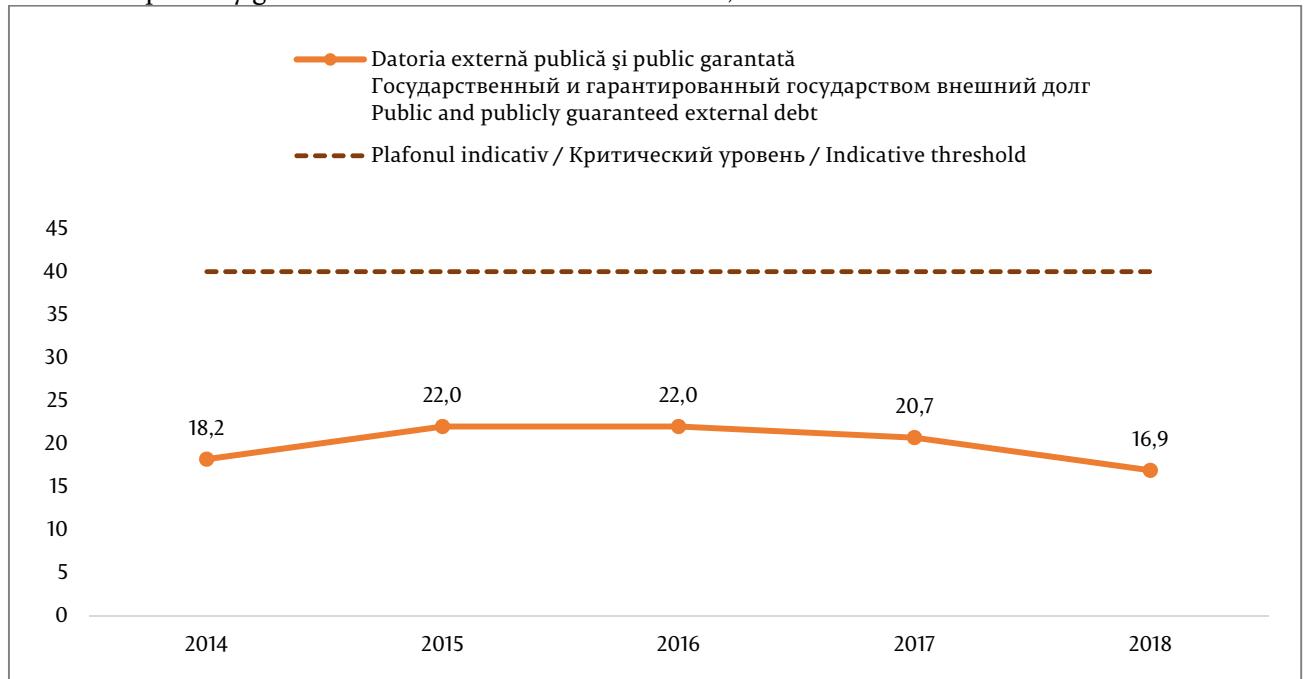


**Tabelul 12. Serviciul datoriei externe publice și public garantate**

 Обслуживание внешнего государственного и гарантированного государством долга  
Public and publicly guaranteed external debt service

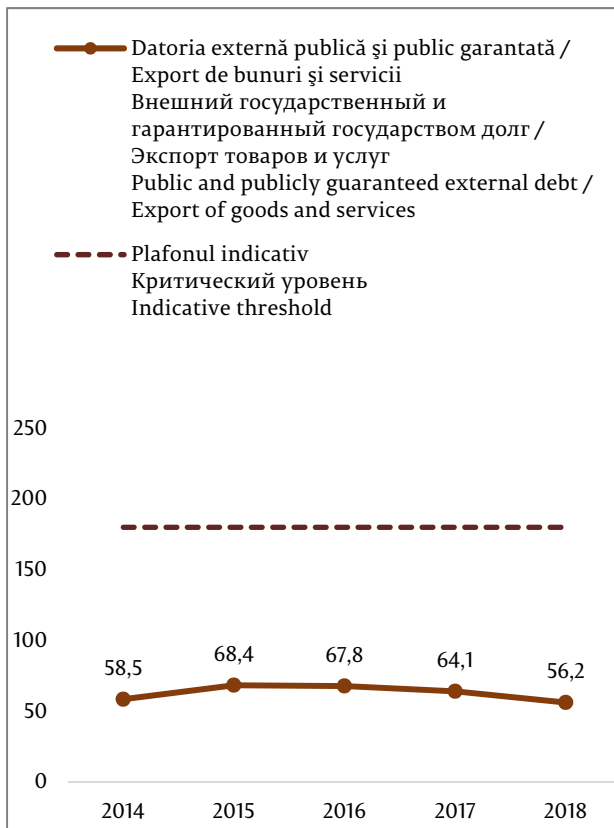
	UM / ЕИ	2014	2015	2016	2017	2018
Serviciul datoriei externe publice și public garantate (plăți efective în conformitate cu orarul)	mil. USD US\$ mil.	110,70	98,39	127,31	161,25	206,48
Обслуживание внешнего государственного и гарантированного государством долга (фактически, в соответствии с договором)	млн. USD					
Public and publicly guaranteed external debt service (actual payments, according to schedule)						
Serviciul datoriei de stat externe (plăți efective în conformitate cu orarul)	mil. USD US\$ mil.	66,10	51,76	69,61	91,14	135,18
Обслуживание государственного внешнего долга (фактически, в соответствии с договором)	млн. USD					
Governmental external debt service (actual payments, according to schedule)						
Serviciul datoriei externe publice și public garantate / export de bunuri și servicii	%	3,7	4,0	4,9	5,2	6,0
Обслуживание внешнего государственного и гарантированного государством долга / экспорт товаров и услуг						
Public and publicly guaranteed external debt service / exports of goods and services						
Serviciul datoriei de stat externe / export de bunuri și servicii	%	2,2	2,1	2,7	2,9	3,9
Обслуживание государственного внешнего долга / экспорт товаров и услуг						
Governmental external debt service / exports of goods and services						

**Diagrama 63. Raportul dintre datoria externă publică și public garantată și PIB, %**

 Соотношение внешнего государственного и гарантированного государством долга и ВВП, %  
Public and publicly guaranteed external debt to GDP ratio, %


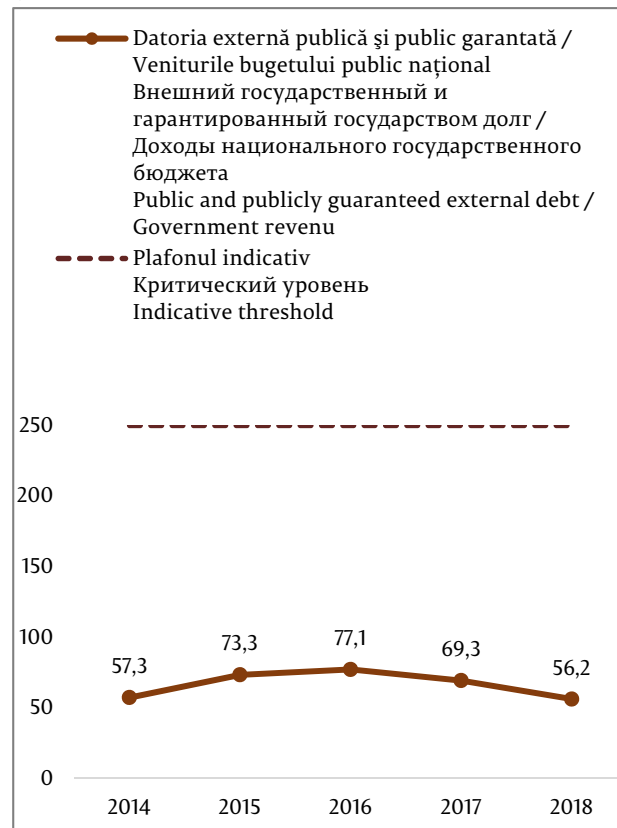
**Diagrama 64. Raportul dintre datoria externă publică și public garantată și exportul de bunuri și servicii (%)**

Соотношение внешнего государственного и гарантированного государством долга и экспорта товаров и услуг (%)  
Public and publicly guaranteed external debt to exports of goods and services ratio (%)



**Diagrama 65. Raportul dintre datoria externă publică și public garantată și veniturile bugetului public național (%)**

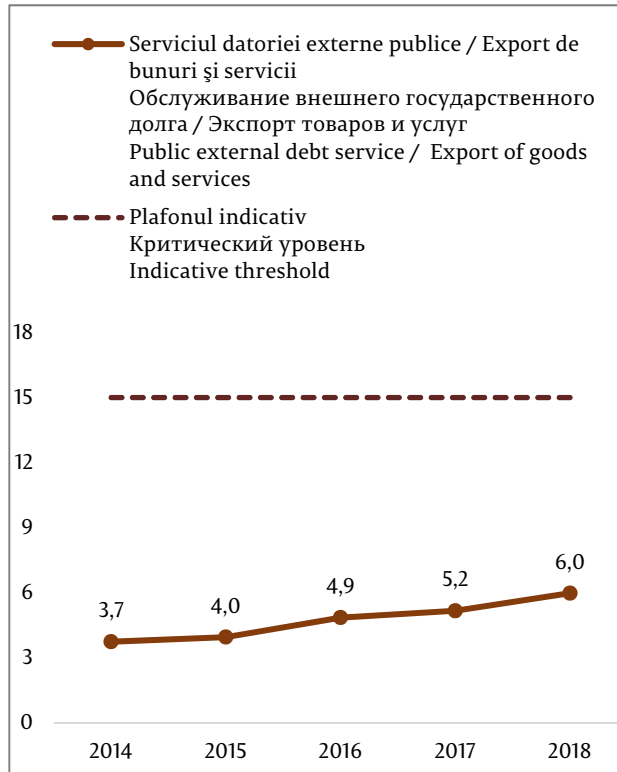
Соотношение внешнего государственного и гарантированного государством долга и доходов национального публичного бюджета (%)  
Public and publicly guaranteed external debt to government revenue ratio (%)



**Diagrama 66. Raportul dintre serviciul datoriei externe publice\* și exportul de bunuri și servicii (%)**

Соотношение платежей по обслуживанию внешнего государственного долга\* и экспорта товаров и услуг (%)

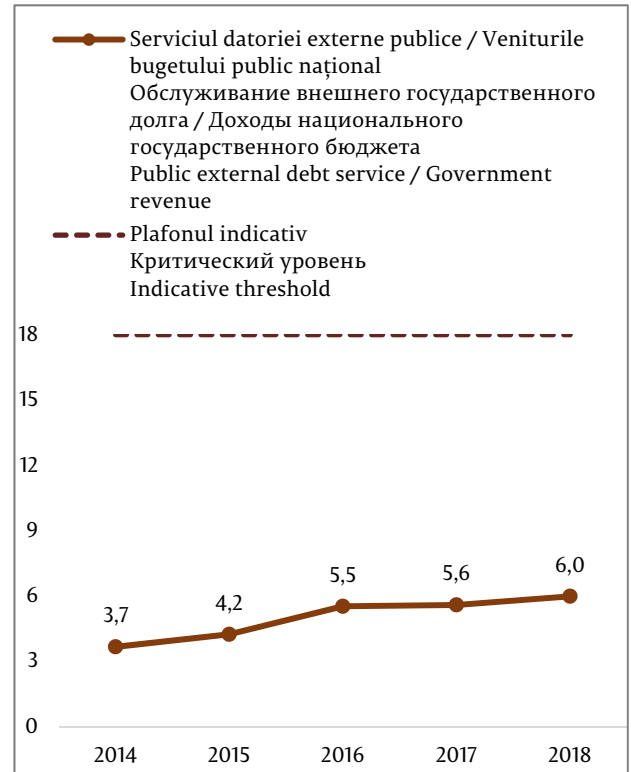
Public external debt\* service to exports of goods and services ratio (%)



**Diagrama 67. Presiunea serviciului datoriei externe publice\* asupra finanțelor publice (%)**

Долговая нагрузка на государственные финансы в связи с обслуживанием внешнего государственного долга\* (%)

External debt service\* pressure on public finances (%)



\* inclusiv serviciul împrumuturilor private garantate și asumate de stat

\* включая обслуживание частных кредитов, гарантированных и принятых к обслуживанию государством

\*including service of private loans guaranteed and assumed by the government

**Табелул 19. Datoria externă brută (MBP6) la sfârșitul perioadei, pe sectoare instituționale și pe scadențe (originale) (mil. USD)**

Валовой внешний долг (РПБ6), на конец периода, по институциональным секторам и срокам погашения (изначальным) (млн. долл. США)

Gross external debt (BPM6), at period-end, by institutional sectors and maturities (original) (US\$ million)

	2014*	2015*	2016*	2017*	2018*
<b>Administrația publică</b>	<b>1 320,37</b>	<b>1 353,76</b>	<b>1 481,68</b>	<b>1 722,55</b>	<b>1 706,36</b>
<b>Сектор государственного управления</b>					
<b>General government</b>					
Pe termen scurt / Краткосрочные обязательства / Short-term		0,07	0,46	0,88	0,24
Pe termen lung / Долгосрочные обязательства / Long-term	1 320,37	1 353,69	1 481,22	1 721,67	1 706,12
<b>Banca centrală</b>	<b>390,70</b>	<b>339,29</b>	<b>292,28</b>	<b>264,29</b>	<b>217,80</b>
<b>Центральный банк</b>					
<b>Central bank</b>					
Pe termen lung / Долгосрочные обязательства / Long-term	390,70	339,29	292,28	264,29	217,80
<b>Societăți care acceptă depozite, exclusiv banca centrală</b>	<b>540,83</b>	<b>352,38</b>	<b>350,32</b>	<b>425,32</b>	<b>385,60</b>
<b>Депозитные организации, за исключением центрального банка</b>					
<b>Deposit-taking corporations, except central bank</b>					
Pe termen scurt / Краткосрочные обязательства / Short-term	256,66	162,63	218,10	257,87	228,73
Pe termen lung / Долгосрочные обязательства / Long-term	284,17	189,75	132,22	167,45	156,87
<b>Alte sectoare</b>	<b>2 417,56</b>	<b>2 233,70</b>	<b>2 341,06</b>	<b>2 721,01</b>	<b>3 218,24</b>
<b>Другие секторы</b>					
<b>Other sectors</b>					
Pe termen scurt / Краткосрочные обязательства / Short-term	1 147,48	968,58	1 041,56	1 355,15	1 743,21
Pe termen lung / Долгосрочные обязательства / Long-term	1 270,08	1 265,12	1 299,50	1 365,86	1 475,03
<b>Alte societăți financiare</b>	<b>105,25</b>	<b>99,62</b>	<b>114,29</b>	<b>132,87</b>	<b>169,80</b>
<b>Прочие финансовые организации</b>					
<b>Other financial corporations</b>					
Pe termen scurt / Краткосрочные обязательства / Short-term	4,37	6,13	5,69	4,94	6,70
Pe termen lung / Долгосрочные обязательства / Long-term	100,88	93,49	108,60	127,93	163,10
<b>Societăți nefinanciare</b>	<b>2 281,17</b>	<b>2 102,24</b>	<b>2 194,24</b>	<b>2 555,22</b>	<b>3 016,25</b>
<b>Нефинансовые предприятия</b>					
<b>Nonfinancial corporations</b>					
Pe termen scurt / Краткосрочные обязательства / Short-term	1 142,68	962,04	1 035,41	1 349,68	1 736,34
Pe termen lung / Долгосрочные обязательства / Long-term	1 138,49	1 140,20	1 158,83	1 205,54	1 279,91
<b>Gospodăriile populației și IFSLISGP**</b>	<b>31,14</b>	<b>31,84</b>	<b>32,53</b>	<b>32,92</b>	<b>32,19</b>
<b>Домашние хозяйства и НКОДХ**</b>					
<b>Households and NPISHs**</b>					
Pe termen scurt / Краткосрочные обязательства / Short-term	0,43	0,41	0,46	0,53	0,17
Pe termen lung / Долгосрочные обязательства / Long-term	30,71	31,43	32,07	32,39	32,02
<b>Investiții directe: creditarea intragrup</b>	<b>1 794,43</b>	<b>1 796,78</b>	<b>1 734,64</b>	<b>1 841,36</b>	<b>1 936,65</b>
<b>Прямые инвестиции: межфилиальное кредитование</b>					
<b>Direct investment: intercompany lending</b>					
Pe termen scurt / Краткосрочные обязательства / Short-term	126,91	106,44	114,50	146,63	195,84
Pe termen lung / Долгосрочные обязательства / Long-term	1 667,52	1 690,34	1 620,14	1 694,73	1 740,81
<b>TOTAL / ВСЕГО / TOTAL</b>	<b>6 463,89</b>	<b>6 075,91</b>	<b>6 199,98</b>	<b>6 974,53</b>	<b>7 464,65</b>

\* date revizuite / \* пересмотренные данные / \* revised data

\*\* IFSLISGP - instituții fără scop lucrativ în serviciul gospodăriilor populației

\*\* НКОДХ - некоммерческие организации, обслуживающие домашние хозяйства

\*\* NPISHs - nonprofit institutions serving households

**Tabelul 20. Datoria externă publică, public garantată și datoria privată negarantată, la sfârșitul perioadei (mil. USD)**

Внешний государственный долг, гарантированный государством долг частного сектора и негарантированный долг частного сектора, на конец периода (млн. долларов США)

External public and publicly guaranteed debt and non-guaranteed private debt at period-end (US\$ mil.)

	2014*	2015*	2016*	2017*	2018*
<b>Datoria publică și public garantată</b>	<b>1 731,05</b>	<b>1 702,11</b>	<b>1 779,36</b>	<b>1 999,64</b>	<b>1 938,89</b>
<b>Государственный и гарантированный государством долг</b>					
<b>Public and publicly guaranteed debt</b>					
<i>Pe termen scurt / Краткосрочные обязательства / Short-term</i>	0,00	0,07	0,46	0,88	0,24
Investiții de portofoliu	0,00	0,07	0,46	0,88	0,24
Портфельные инвестиции					
Potfolio investment					
<i>Pe termen lung / Долгосрочные обязательства / Long-term</i>	1 731,05	1 702,04	1 778,90	1 998,76	1 938,65
Împrumuturi / Ссуды и займы / Loans	1 560,56	1 538,79	1 621,15	1 831,52	1 775,42
din care datoria corporațiilor publice și UAT**	34,23	25,73	21,95	33,80	31,85
в т.ч. долг государственных корпораций и АТЕ**					
of which: debt of public corporations and ATU**					
Alocări de DST	170,49	163,25	157,75	167,24	163,23
Распределение СДР					
SDR allocations					
<b>Datoria privată negarantată</b>	<b>4 732,84</b>	<b>4 373,80</b>	<b>4 420,62</b>	<b>4 974,89</b>	<b>5 525,76</b>
<b>Негарантированный долг частного сектора</b>					
<b>Non-guaranteed private debt</b>					
<i>Pe termen scurt / Краткосрочные обязательства / Short-term</i>	1 404,14	1 131,21	1 259,66	1 613,02	1 971,94
Împrumuturi / Ссуды и займы / Loans	56,33	60,72	73,82	80,81	74,45
Numerar și depozite	233,57	137,30	135,84	165,33	140,24
Наличная валюта и депозиты					
Currency and deposits					
Credite comerciale și avansuri	1 018,39	841,81	905,97	1 218,89	1 618,45
Торговые кредиты и авансы					
Trade credit and advances					
Alte / Прочие / Other	95,85	91,38	144,03	147,99	138,80
<i>Pe termen lung / Долгосрочные обязательства / Long-term</i>	1 534,27	1 445,81	1 426,32	1 520,51	1 617,17
Împrumuturi / Ссуды и займы / Loans	1 502,77	1 419,77	1 398,31	1 482,84	1 567,17
Credite comerciale și avansuri	31,50	26,04	28,01	37,67	50,00
Торговые кредиты и авансы					
Trade credit and advances					
<b>Investiții directe: creditarea intragrup</b>	<b>1 794,43</b>	<b>1 796,78</b>	<b>1 734,64</b>	<b>1 841,36</b>	<b>1 936,65</b>
<b>Прямые инвестиции: межфилиальное кредитование</b>					
<b>Direct investment: intercompany lending</b>					
Angajamente aferente datoriei față de investitorii direcți	1 794,43	1 796,78	1 734,64	1 841,36	1 936,65
Долговые обязательства перед прямыми инвесторами					
Debt liabilities of foreign investment enterprises to direct investors					
<i>Pe termen scurt / Краткосрочные обязательства / Short-term</i>	126,91	106,44	114,50	146,63	195,84
Împrumuturi / Ссуды и займы / Loans	10,26	10,01	10,72	6,99	10,20
Credite comerciale și avansuri	116,65	96,43	103,78	139,64	185,64
Торговые кредиты и авансы					
Trade credit and advances					
<i>Pe termen lung / Долгосрочные обязательства / Long-term</i>	1 667,52	1 690,34	1 620,14	1 694,73	1 740,81
Împrumuturi / Ссуды и займы / Loans	1 099,93	1 081,46	1 030,25	1 125,06	1 165,31
Angajamente aferente datoriei (resurse energetice)	567,59	608,88	589,89	569,67	575,50
Долговые обязательства (энергетические ресурсы)					
Debt liabilities (energy resources)					
<b>TOTAL / ВСЕГО / TOTAL</b>	<b>6 463,89</b>	<b>6 075,91</b>	<b>6 199,98</b>	<b>6 974,53</b>	<b>7 464,65</b>

\* date revizuite / \* пересмотренные данные / \* revised data

\*\* UAT - unități administrativ-teritoriale / АТЕ - административно-территориальные единицы / ATU - administrative-territorial units

**Табелул 21. Datoria externă sub formă de împrumuturi, alocări de DST și investiții de portofoliu, pe creditori, la sfârșitul perioadei (mil. USD)**

Кредиты, распределение СДР и долговые ценные бумаги по кредиторам, на конец периода (млн. долларов США)

External loans, SDR allocations and debt securities, by creditor, at period-end (US\$ million)

	2014	2015	2016	2017	2018
<b>Banca centrală</b>	<b>390,70</b>	<b>339,29</b>	<b>292,28</b>	<b>264,29</b>	<b>217,80</b>
<b>Центральный банк</b>					
<b>Central bank</b>					
Împrumuturi de la FMI / Кредиты МВФ / IMF loans	390,70	339,29	292,28	264,29	217,80
<b>Datoria de stat directă</b>	<b>1 305,02</b>	<b>1 337,09</b>	<b>1 465,13</b>	<b>1 701,55</b>	<b>1 689,24</b>
<b>Прямой государственный долг</b>					
<b>Direct governmental debt</b>					
<i>Organisme internaționale</i>	<i>1 133,91</i>	<i>1 144,80</i>	<i>1 214,31</i>	<i>1 345,81</i>	<i>1 393,36</i>
<i>Международные организации</i>					
<i>Multilateral creditors</i>					
AID / MAP / IDA	534,75	542,07	564,41	610,97	619,07
FMI / МВФ / IMF	308,09	289,46	279,69	296,53	276,24
BEI / ЕИБ / EIB	124,55	145,77	156,25	188,03	233,94
BIRD / МБРР / IBRD	29,41	28,44	68,22	84,12	91,39
BERD / ЕБРР / EBRD	48,07	50,29	57,06	65,61	73,75
FIDA / МФСР / IFAD	61,51	61,77	60,51	66,36	66,59
BDCE / БРСЕ / CEV	27,53	27,00	28,17	34,19	32,38
<i>Relații bilaterale / Двусторонние кредиторы / Bilateral creditors</i>	<i>171,11</i>	<i>192,22</i>	<i>250,36</i>	<i>354,86</i>	<i>295,64</i>
România / Румыния / Romania	5,37	4,03	65,41	171,42	125,26
Japonia / Япония / Japan	24,62	55,03	56,94	58,18	58,41
Rusia / Россия / Russia	55,45	53,20	50,23	46,33	41,18
SUA / США / USA	40,89	38,31	35,73	33,15	29,08
Austria / Австрия / Austria	18,00	18,79	21,75	24,83	23,69
Germania / Германия / Germany	22,81	19,69	17,92	19,15	16,73
Polonia / Польша / Poland				0,21	0,50
Turcia / Турция / Turkey	3,97	3,17	2,38	1,59	0,79
<i>Alte / Прочие / Other</i>		<i>0,07</i>	<i>0,46</i>	<i>0,88</i>	<i>0,24</i>
<b>Datoria garantată asumată de stat</b>	<b>1,10</b>				
<b>Принятый к обслуживанию государством гарантированный долг</b>					
<b>Publicly guaranteed assumed debt</b>					
Alți creditori / Другие кредиторы / Other creditors	1,10				
<b>Datoria UAT / Долг АТЕ / Debt of ATU</b>	<b>14,25</b>	<b>16,67</b>	<b>16,55</b>	<b>21,00</b>	<b>17,12</b>
<i>Organisme internaționale</i>	<i>14,25</i>	<i>16,35</i>	<i>16,32</i>	<i>20,82</i>	<i>17,03</i>
<i>Международные организации</i>					
<i>Multilateral creditors</i>					
BEI / ЕИБ / EIB	6,08	8,68	7,83	11,98	10,91
BERD / ЕБРР / EBRD	0,80	1,94	4,11	5,71	4,24
CFI / МФК / IFC	7,37	5,73	4,38	3,13	1,88
<i>Alți creditori / Другие кредиторы / Other creditors</i>		<i>0,32</i>	<i>0,23</i>	<i>0,18</i>	<i>0,09</i>
<b>Datoria corporațiilor publice</b>	<b>19,98</b>	<b>9,06</b>	<b>5,40</b>	<b>12,80</b>	<b>14,73</b>
<b>Долг государственных корпораций</b>					
<b>Debt of public corporations</b>					
<i>Organisme internaționale</i>	<i>7,24</i>	<i>6,11</i>	<i>4,92</i>	<i>12,80</i>	<i>14,04</i>
<i>Международные организации</i>					
<i>Multilateral creditors</i>					
BERD / ЕБРР / EBRD	7,24	6,11	4,92	7,34	8,83
BEI / ЕИБ / EIB				5,46	5,21
<i>Alți creditori / Другие кредиторы / Other creditors</i>	<i>12,74</i>	<i>2,95</i>	<i>0,48</i>		<i>0,69</i>
<b>Datoria privată negarantată de stat</b>	<b>2 669,29</b>	<b>2 571,96</b>	<b>2 513,10</b>	<b>2 695,70</b>	<b>2 817,13</b>
<b>Негарантированный государством долг частного сектора</b>					
<b>Non-guaranteed private debt</b>					
<i>Organisme internaționale</i>	<i>274,57</i>	<i>217,89</i>	<i>157,84</i>	<i>159,27</i>	<i>144,81</i>
Alți creditori / Другие кредиторы / Other creditors	2 394,72	2 354,07	2 355,26	2 536,43	2 672,32
<b>TOTAL / ВСЕГО / TOTAL</b>	<b>4 400,34</b>	<b>4 274,07</b>	<b>4 292,46</b>	<b>4 695,34</b>	<b>4 756,02</b>