

3. Gross external debt – overview

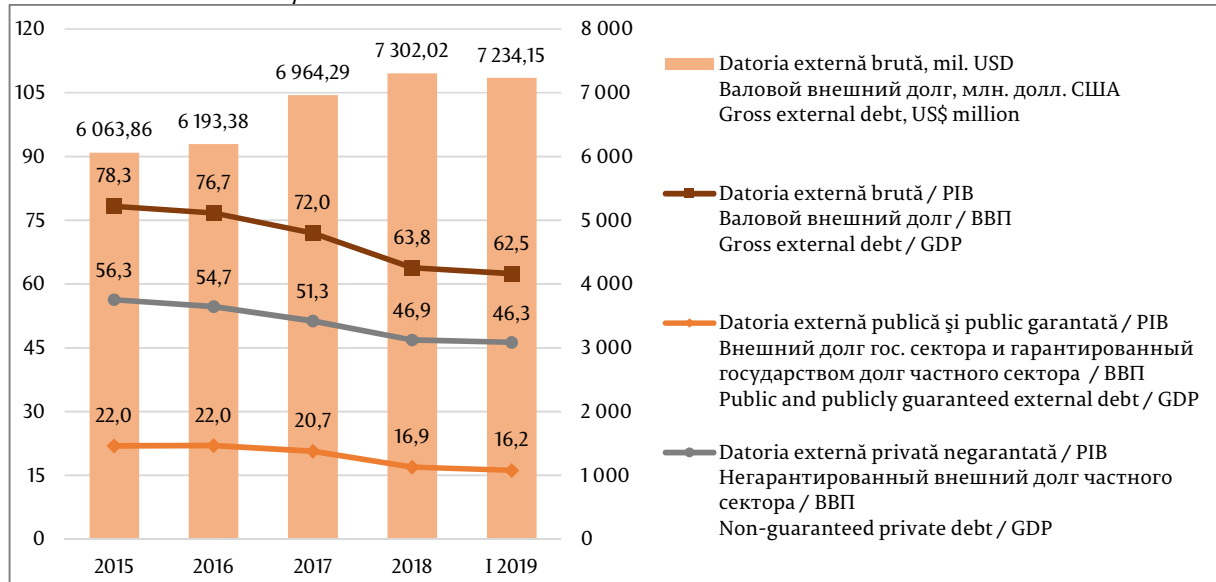
Datoria externă brută – prezentare generală

Валовой внешний долг – общее представление

Diagrama 5. Datoria externă brută în dinamică

Валовой внешний долг в динамике

Gross external debt in dynamics



Табелу 3. Indicatorii principali aferenți datoriei externe (MBP6)

Основные показатели внешнего долга (РПБ6)

Main indicators of the external debt (BPM6)

	31.12. 2017	31.03. 2018	30.06. 2018	30.09. 2018	31.12. 2018	31.03. 2019	31.03.2019 / 31.12.2018
	mil. USD / млн. долл. США / US\$ mill.						%
Datoria externă brută Валовой внешний долг Gross external debt	6 964,29	7 220,53	7 126,67	7 231,94	7 302,02	7 234,15	99,1
Datoria externă publică și public garantată Внешний долг государственного сектора и гарантированный государством долг Public and publicly guaranteed external debt	1 999,35	1 991,45	1 952,71	1 947,50	1 938,89	1 873,25	96,6
Datoria privată negarantată Негарантированный долг частного сектора Non-guaranteed private debt	4 964,94	5 229,08	5 173,96	5 284,44	5 363,13	5 360,90	100,0
Datoria externă pe termen scurt Краткосрочный внешний долг Short-term external debt	1 764,61	1 978,01	1 934,73	1 998,39	2 032,57	2 036,61	100,2
Datoria externă pe termen lung Долгосрочный внешний долг Long-term external debt	5 199,68	5 242,52	5 191,94	5 233,55	5 269,45	5 197,54	98,6
	%						p.p. / п.п.
Ponderea datoriei externe publice și public garantate în datoria externă brută Доля внешнего долга гос. сектора и гарантированного государством долга в валовом внешнем долге Share of public and publicly guaranteed external debt in gross external debt	28,7	27,6	27,4	26,9	26,6	25,9	-0,7
Ponderea datoriei externe pe termen lung în datoria externă brută Доля долгосрочного долга в валовом внешнем долге Share of long-term external debt in gross external debt	74,7	72,6	72,9	72,4	72,2	71,8	-0,3
Ponderea creditorilor organizații internaționale și guverne străine în datoria externă sub formă de împrumuturi și alocări de DST Доля международных организаций и иностранных правительств (кредиторы) во внешнем долге в части кредитов и распределения СДР Share of international organizations and foreign governments (creditors) in the external debt in the form of loans and SDR allocations	46,0	45,3	44,8	44,2	44,0	43,0	-1,1

Notă: p. p. – puncte procentuale / Примечание: п.п. – процентные пункты / Note: p. p. – percentage points

IV. EXTERNAL DEBT OF THE REPUBLIC OF MOLDOVA AS OF 03/31/2019

DATORIA EXTERNĂ A REPUBLICII MOLDOVA LA 31.03.2019

ВНЕШНИЙ ДОЛГ РЕСПУБЛИКИ МОЛДОВА на 31.03.2019

a) Gross external debt of all institutional sectors
Datoria externă brută pe ansamblul sectoarelor instituționale
Валовой внешний долг по всем секторам

Diagrama 44. Datoria externă brută, la sfârșitul perioadei, prezentare sectorială (mil. USD)

Валовой внешний долг по секторам, по состоянию на конец периода (млн. долл. США)

Gross external debt by sector, at period-end (US\$ million)

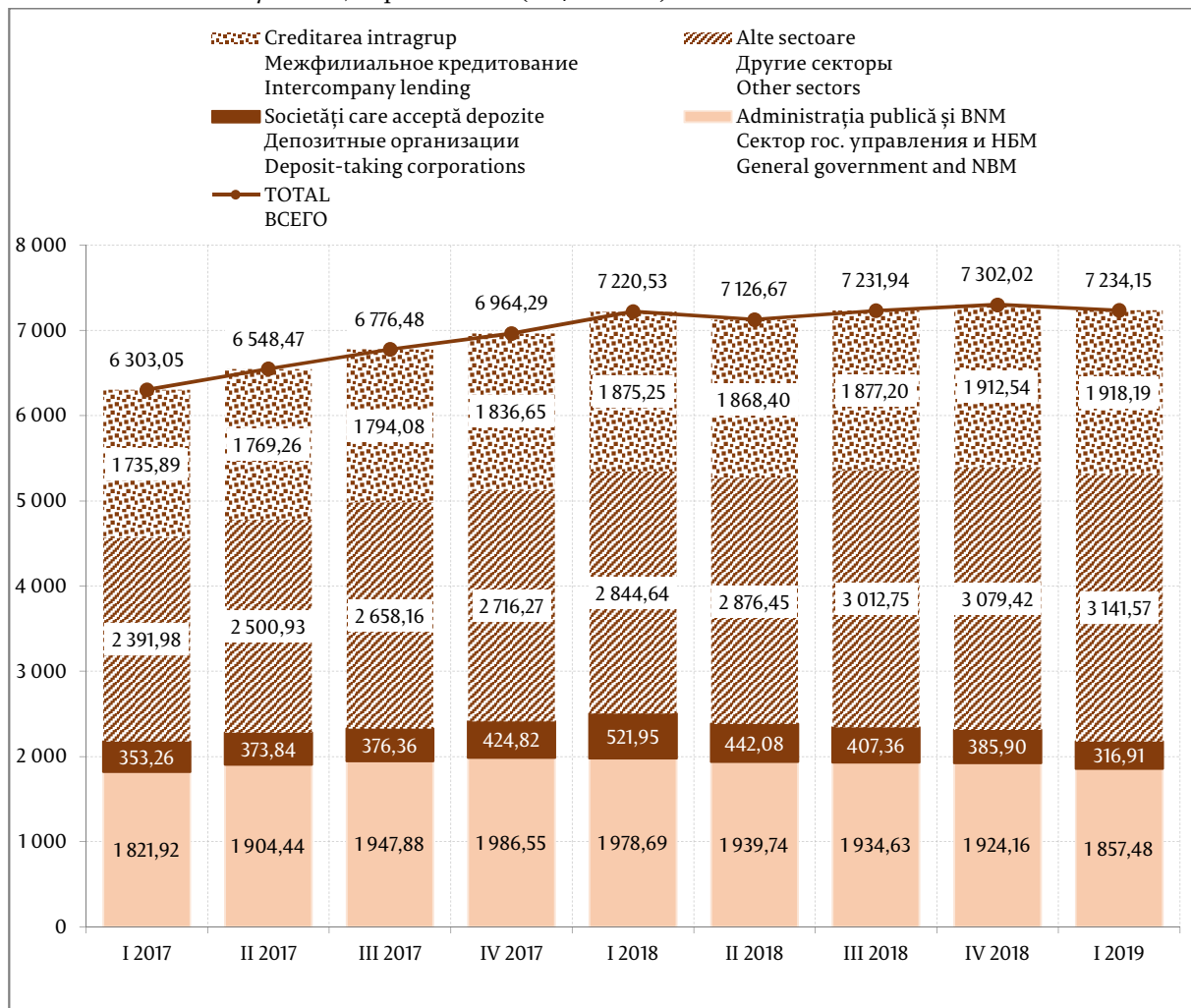


Diagrama 45. Structura datoriei externe brute pe sectoare instituționale la 31.03.2019, %
Структура валового внешнего долга по институциональным секторам на 31.03.2019, %
Structure of gross external debt by institutional sectors as of 31.03.2019, %

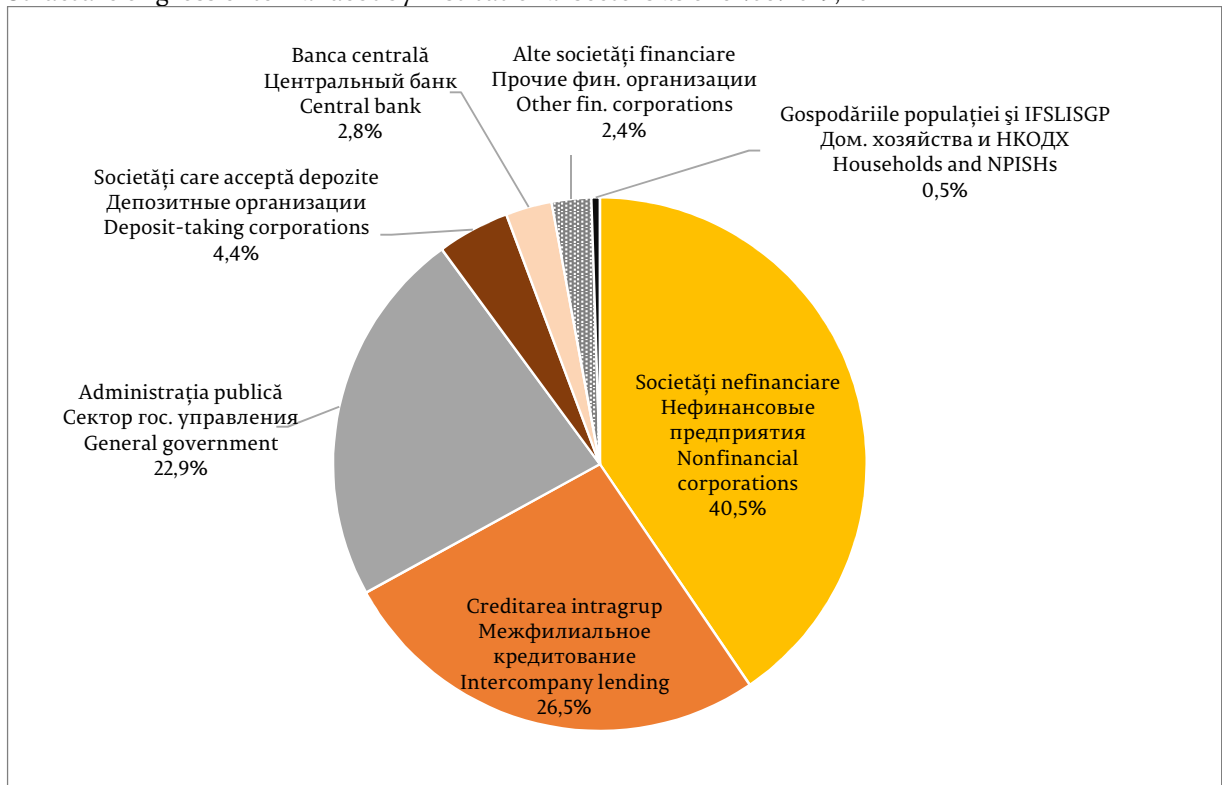


Diagrama 46. Structura datoriei externe, pe scadențe, la sfârșit de perioadă (mil. USD)
Структура внешнего долга по срокам погашения, на конец периода (млн. долларов США)
Structure of external debt by maturity, at period-end (US\$ million)

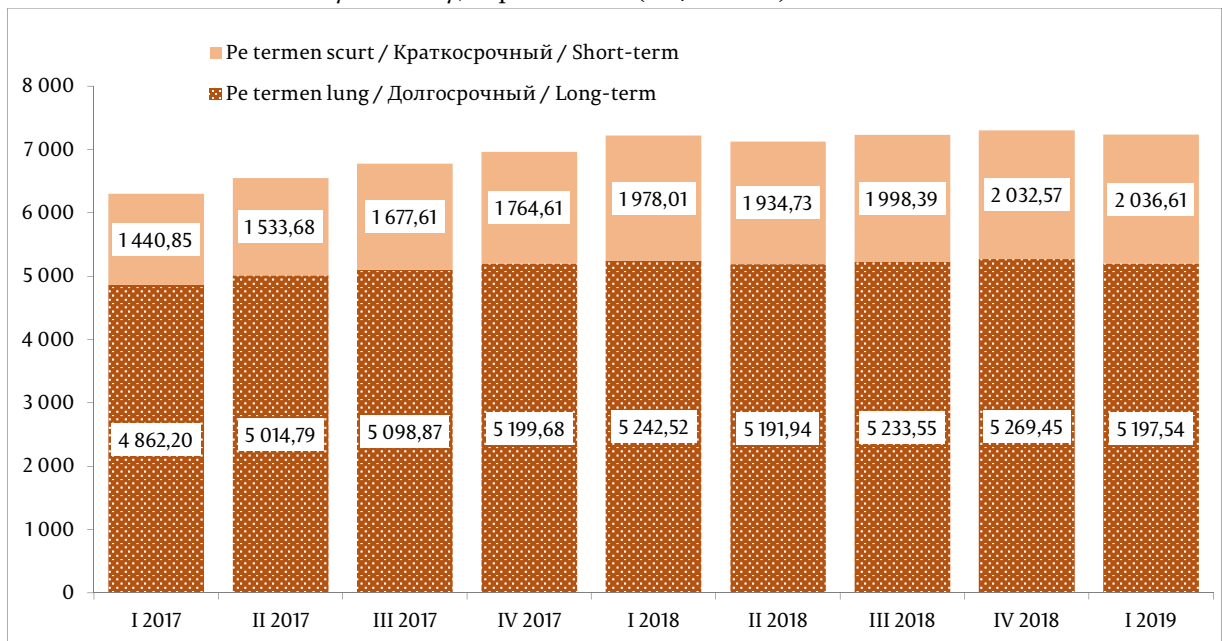


Diagrama 47. Structura datoriei externe pe termen lung, pe tipuri de angajamente, la 31.03.2019

Структура долгосрочных внешних обязательств по состоянию на 31.03.2019
Structure of long-term external debt by type of liability, as of 31.03.2019

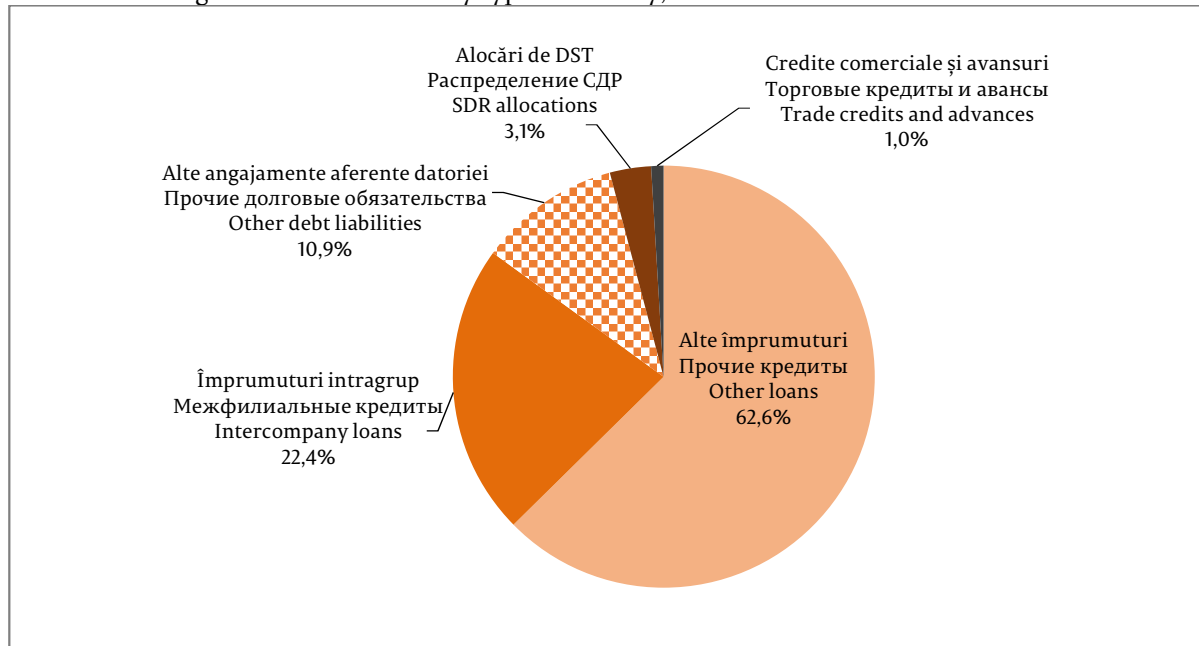
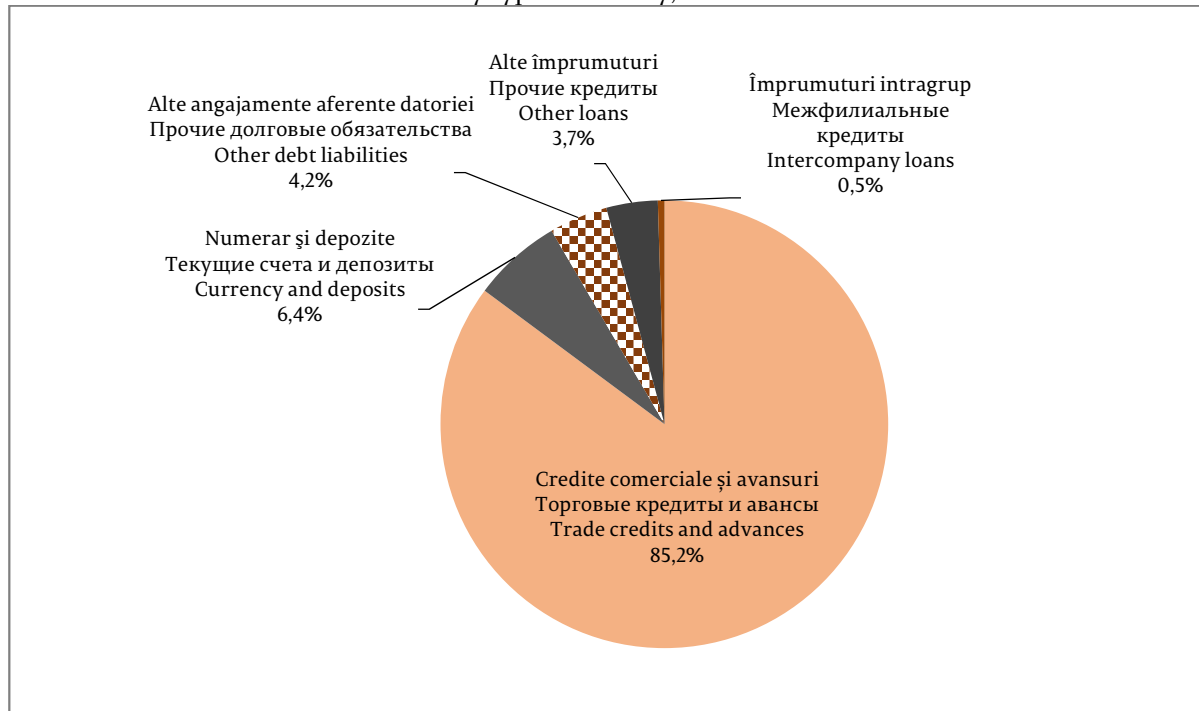


Diagrama 48. Structura datoriei externe pe termen scurt, pe tipuri de angajamente, la 31.03.2019

Структура краткосрочных внешних обязательств по состоянию на 31.03.2019
Structure of short-term external debt by type of liability, as of 31.03.2019



Tabelul 11. Datoria externă sub formă de împrumuturi, alocări de DST și investiții de portofoliu, detalii suplimentare (mil. USD)

Внешний долг в части кредитов, распределения СДР и портфельных инвестиций – дополнительные детали (млн. долларов США)

External debt in the form of loans, SDR allocations, and portfolio investment – details (US\$ million)

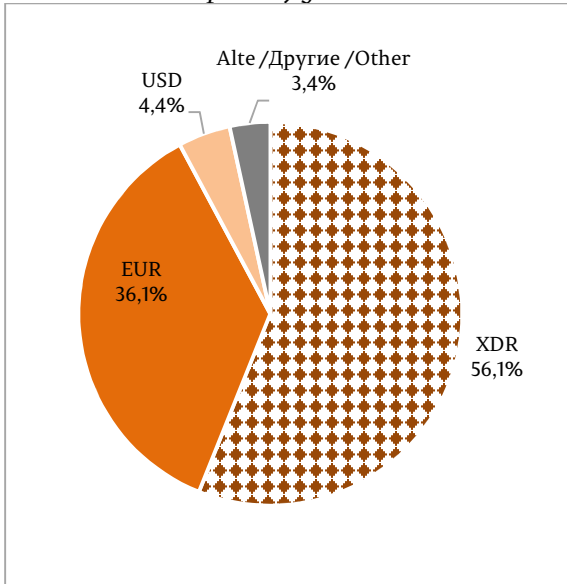
	Stoc la Остаток на Stock as of 31.12.2018	Intrări Привле- чение Inflow	Plăți reale de погашение основного долга Actual principal payments	Alte ajustări Другие корректи- ровки Other adjustments	Fluctuația ratei de schimb Изменение валютного курса Exchange rate changes	Stoc la Остаток на Stock as of 31.03.2019
Banca centrală / Центральный банк Central bank	217,80		-17,15		0,32	200,97
credite multilaterale международные организации multilateral loans	217,80		-17,15		0,32	200,97
Datoria de stat directă Прямой государственный долг Direct governmental debt	1 689,24	4,08	-46,17		-6,80	1 640,35
credite multilaterale și alocările de DST международные орг. и распределение СДР multilateral loans and SDR allocations	1 393,36	4,08	-19,29		-4,93	1 373,22
credite bilaterale двусторонние кредиторы bilateral loans	295,64		-26,88		-1,87	266,89
alte / другие / other	0,24					0,24
Datoria UAT* Долг АТЕ* Debt of ATU*	17,12		-0,75		-0,21	16,16
credite multilaterale международные организации multilateral loans	17,03		-0,73		-0,21	16,09
de la alți creditori другие кредиторы from other creditors	0,09		-0,02			0,07
Datoria corporațiilor publice Долг государственных корпораций Debt of public corporations	14,73	1,67	-0,42		-0,21	15,77
credite multilaterale международные организации multilateral loans	14,04	1,24	-0,42		-0,21	14,65
de la alți creditori другие кредиторы from other creditors	0,69	0,43				1,12
Datoria privată negarantată de stat Негарантированный государством долг частного сектора Non-guaranteed private debt	2 793,42	88,10	-65,81	-10,57	-11,36	2 793,78
credite multilaterale международные организации multilateral loans	145,09	3,97	-14,65		-1,24	133,17
de la alți creditori другие кредиторы from other creditors	2 648,33	84,13	-51,16	-10,57	-10,12	2 660,61
TOTAL / ВСЕГО / TOTAL	4 732,31	93,85	-130,30	-10,57	-18,26	4 667,03

* UAT – unități administrativ-teritoriale /* ATE – административно-территориальные единицы /* ATU – administrative-territorial units

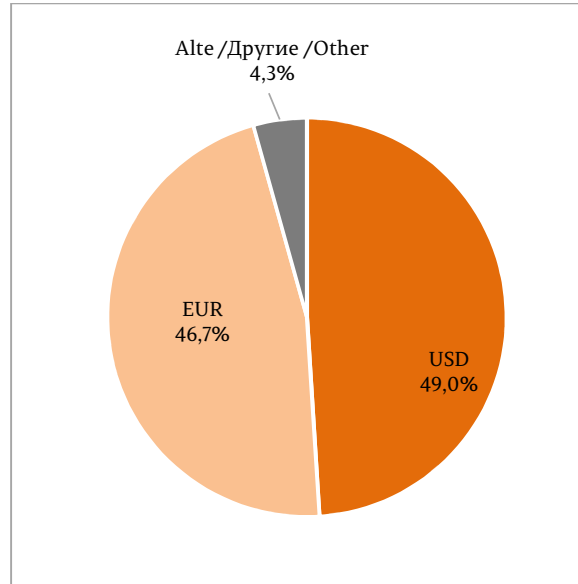
Diagrama 49. Structura împrumuturilor externe pe valute, la 31.03.2019

Структура внешних займов по валютам, на 31.03.2019
Structure of external loans by currencies, as of 31.03.2019

Împrumuturile publice și public garantate
Займы государственного сектора и займы
гарантированные государством
Public and publicly guaranteed loans



Împrumuturile private negarantate
Негарантированные займы частного сектора
Non-guaranteed private loans



b) Public and publicly guaranteed external debt

Datoria externă publică și public garantată

Внешний долг государственного сектора и гарантированный государством долг частного сектора

Diagrama 50. Datoria externă publică, public garantată și datoria privată negarantată, la sfârșit de perioadă (mil. USD)

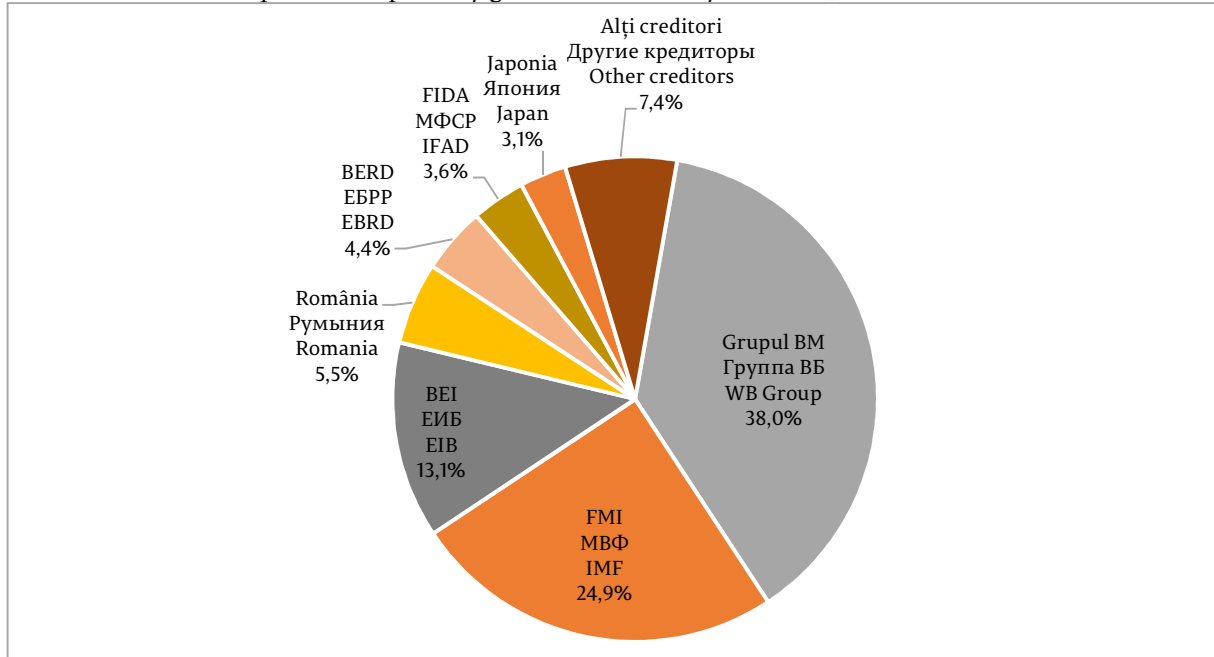
Внешний долг государственного сектора, гарантированный государством долг частного сектора и негарантированный долг частного сектора, на конец периода (млн. долларов США)
External public and publicly guaranteed debt and non-guaranteed private debt at period-end (US\$ mil.)



Diagrama 51. Structura pe creditori a datoriei externe publice și public garantate, la 31.03.2019

Структура внешнего долга государственного сектора и гарантированного государством долга по кредиторам, на 31.03.2019

Structure of external public and publicly guaranteed debt by creditors, as of 31.03.2019


Табелу 12. Сервициу даториу ехтерне публице și публице гарантате

Обслуживание внешнего долга государственного сектора и гарантированного государством долга

Public and publicly guaranteed external debt service

	UM / ЕИ	I 2017	II 2017	III 2017	IV 2017	I 2018	II 2018	III 2018	IV 2018	I 2019
Serviciul datoriei externe publice și public garantate (plăți efective în conformitate cu orarul) Обслуживание внешнего долга гос. сектора и гарантированного государством долга (фактически, в соответствии с договором) Public and publicly guaranteed external debt service (actual payments, according to schedule)	mil. USD US\$ mil. млн. USD	51,76	19,27	62,46	27,76	69,36	30,93	73,55	32,64	71,23
Serviciul datoriei de stat externe (plăți efective în conformitate cu orarul) Обслуживание прямого гос. внешнего долга (фактически, в соответствии с договором) Governmental external debt service (actual payments, according to schedule)	mil. USD US\$ mil. млн. USD	25,08	12,73	36,68	16,65	45,91	17,37	52,35	19,55	51,77
Serviciul datoriei externe publice și public garantate / export de bunuri și servicii Обслуживание внешнего долга гос. сектора и гарантированного государством долга / экспорт товаров и услуг Public and publicly guaranteed external debt service / exports of goods and services	%	7,8	2,9	7,7	2,9	8,4	3,8	8,6	3,5	8,0
Serviciul datoriei de stat externe / export de bunuri și servicii Обслуживание прямого государственного внешнего долга / экспорт товаров и услуг Governmental external debt service / exports of goods and services	%	3,8	1,9	4,5	1,7	5,6	2,1	6,2	2,1	5,8

Tabelul 19. Datoria externă brută (MBP6) la sfârșit de perioadă, pe sectoare instituționale și pe scadențe (originale) (mil. USD)

Валовой внешний долг (РПБ6), на конец периода, по институциональным секторам и срокам погашения (изначальным) (млн. долл. США)

Gross external debt (BPM6), at period-end, by institutional sectors and maturities (original) (US\$ million)

	IV 2017	I 2018	II 2018	III 2018	IV 2018	I 2019
Administrația publică	1 722,26	1 729,45	1 689,35	1 703,58	1 706,36	1 656,51
Сектор государственного управления						
General government						
Pe termen scurt / Краткосрочные обязательства / Short-term	0,59	0,91	0,36	0,24	0,24	0,24
Pe termen lung / Долгосрочные обязательства / Long-term	1 721,67	1 728,54	1 688,99	1 703,34	1 706,12	1 656,27
Banca centrală	264,29	249,24	250,39	231,05	217,80	200,97
Центральный банк						
Central bank						
Pe termen lung / Долгосрочные обязательства / Long-term	264,29	249,24	250,39	231,05	217,80	200,97
Societăți care acceptă depozite exclusiv banca centrală	424,82	521,95	442,08	407,36	385,90	316,91
Депозитные организации за исключением центрального банка						
Deposit-taking corporations except central bank						
Pe termen scurt / Краткосрочные обязательства / Short-term	257,87	369,16	293,64	262,58	228,73	167,58
Pe termen lung / Долгосрочные обязательства / Long-term	166,95	152,79	148,44	144,78	157,17	149,33
Alte sectoare	2 716,27	2 844,64	2 876,45	3 012,75	3 079,42	3 141,57
Другие секторы						
Other sectors						
Pe termen scurt / Краткосрочные обязательства / Short-term	1 356,66	1 446,80	1 476,79	1 561,62	1 622,99	1 680,63
Pe termen lung / Долгосрочные обязательства / Long-term	1 359,61	1 397,84	1 399,66	1 451,13	1 456,43	1 460,94
Alte societăți financiare	130,81	147,57	150,86	153,12	161,49	175,10
Прочие финансовые организации						
Other financial corporations						
Pe termen scurt / Краткосрочные обязательства / Short-term	4,92	4,95	5,72	5,85	6,68	6,82
Pe termen lung / Долгосрочные обязательства / Long-term	125,89	142,62	145,14	147,27	154,81	168,28
Societăți nefinanciare	2 550,96	2 662,21	2 690,55	2 824,54	2 883,14	2 931,09
Нефинансовые предприятия						
Nonfinancial corporations						
Pe termen scurt / Краткосрочные обязательства / Short-term	1 351,37	1 441,53	1 470,78	1 555,59	1 616,14	1 673,56
Pe termen lung / Долгосрочные обязательства / Long-term	1 199,59	1 220,68	1 219,77	1 268,95	1 267,00	1 257,53
Gospodăriile populației și IFSLSGP*	34,50	34,86	35,04	35,09	34,79	35,38
Домашние хозяйства и НКОДХ*						
Households and NPISHs*						
Pe termen scurt / Краткосрочные обязательства / Short-term	0,37	0,32	0,29	0,18	0,17	0,25
Pe termen lung / Долгосрочные обязательства / Long-term	34,13	34,54	34,75	34,91	34,62	35,13
Investiții directe: creditarea intragrup	1 836,65	1 875,25	1 868,40	1 877,20	1 912,54	1 918,19
Прямые инвестиции: межфилиальное кредитование						
Direct investment: intercompany lending						
Pe termen scurt / Краткосрочные обязательства / Short-term	149,49	161,14	163,94	173,95	180,61	188,16
Pe termen lung / Долгосрочные обязательства / Long-term	1 687,16	1 714,11	1 704,46	1 703,25	1 731,93	1 730,03
TOTAL / ВСЕГО / TOTAL	6 964,29	7 220,53	7 126,67	7 231,94	7 302,02	7 234,15

* IFSLSGP - instituții fără scop lucrativ în serviciul gospodăriilor populației

* НКОДХ - некоммерческие организации, обслуживающие домашние хозяйства

*NPISHs - nonprofit institutions serving households

Tabelul 20. Datoria externă publică, public garantată și datoria privată negarantată, la sfârșit de perioadă (mil. USD)

 Внешний долг государственного сектора, гарантированный государством долг частного сектора и негарантированный долг частного сектора, на конец периода (млн, долларов США)
 External public and publicly guaranteed debt and non-guaranteed private debt at period-end (US\$ mil.)

	IV 2017	I 2018	II 2018	III 2018	IV 2018	I 2019
Datoria publică și public garantată	1 999,35	1 991,45	1 952,71	1 947,50	1 938,89	1 873,25
Долг гос. сектора и гарантированный государством долг						
Public and publicly guaranteed debt						
<i>Pe termen scurt / Краткосрочные обязательства / Short-term</i>	0,59	0,91	0,36	0,24	0,24	0,24
Investiții de portofoliu Портфельные инвестиции Portfolio investment	0,59	0,91	0,36	0,24	0,24	0,24
<i>Pe termen lung / Долгосрочные обязательства / Long-term</i>	1 998,76	1 990,54	1 952,35	1 947,26	1 938,65	1 873,01
Împrumuturi / Ссуды и займы / Loans	1 831,52	1 819,42	1 786,97	1 782,22	1 775,42	1 709,61
din care datoria cororațiilor publice și UAT* в т.ч. долг государственных корпораций и АТЕ* of which: debt of public corporations and ATU*	33,80	33,52	31,91	31,21	31,85	31,93
Alocări de DST Распределение СДР SDR allocations	167,24	171,12	165,38	165,04	163,23	163,40
Datoria privată negarantată	4 964,94	5 229,08	5 173,96	5 284,44	5 363,13	5 360,90
Негарантированный долг частного сектора						
Non-guaranteed private debt						
<i>Pe termen scurt / Краткосрочные обязательства / Short-term</i>	1 614,53	1 815,96	1 770,43	1 824,20	1 851,72	1 848,21
Împrumuturi / Ссуды и займы / Loans	82,32	84,39	83,41	81,39	75,57	75,37
Numerar și depozite Наличная валюта и депозиты Currency and deposits	165,33	180,76	148,12	145,60	140,24	130,61
Credite comerciale și avansuri Торговые кредиты и авансы Trade credit and advances	1 218,89	1 309,13	1 341,45	1 429,18	1 497,11	1 555,89
Alte / Прочие / Other	147,99	241,68	197,45	168,03	138,80	86,34
<i>Pe termen lung / Долгосрочные обязательства / Long-term</i>	1 513,76	1 537,87	1 535,13	1 583,04	1 598,87	1 594,50
Împrumuturi / Ссуды и займы / Loans	1 476,09	1 497,43	1 493,63	1 538,85	1 552,57	1 546,39
Credite comerciale și avansuri Торговые кредиты и авансы Trade credit and advances	37,67	40,44	41,50	44,19	46,30	48,11
Investiții directe: creditarea intragrup	1 836,65	1 875,25	1 868,40	1 877,20	1 912,54	1 918,19
Прямые инвестиции: межфилиальное кредитование						
Direct investment: intercompany lending						
Angajamente aferente datoriei față de investitorii direcți Долговые обязательства перед прямыми инвесторами Debt liabilities of foreign investment enterprises to direct investors	1 836,65	1 875,25	1 868,40	1 877,20	1 912,54	1 918,19
<i>Pe termen scurt / Краткосрочные обязательства / Short-term</i>	149,49	161,14	163,94	173,95	180,61	188,16
Împrumuturi / Ссуды и займы / Loans	9,85	11,16	10,03	9,98	8,85	9,67
Credite comerciale și avansuri Торговые кредиты и авансы Trade credit and advances	139,64	149,98	153,91	163,97	171,76	178,49
<i>Pe termen lung / Долгосрочные обязательства / Long-term</i>	1 687,16	1 714,11	1 704,46	1 703,25	1 731,93	1 730,03
Împrumuturi / Ссуды и займы / Loans	1 117,49	1 137,70	1 137,28	1 134,94	1 156,43	1 162,35
Alte angajamente aferente datoriei (resurse energetice) Прочие долговые обязательства (энергетические ресурсы) Other debt liabilities (energy resources)	569,67	576,41	567,18	568,31	575,50	567,68
TOTAL / ВСЕГО / TOTAL	6 964,29	7 220,53	7 126,67	7 231,94	7 302,02	7 234,15

* UAT – unități administrativ-teritoriale / АТЕ – административно-территориальные единицы / ATU – administrative-territorial units

Tabelul 21. Datoria externă sub formă de împrumuturi, alocări de DST și titluri de angajamente pe creditori, la sfârșit de perioadă (mil. USD)

Кредиты, распределение СДР и долговые ценные бумаги по кредиторам, на конец периода (млн. долларов США)

External loans, SDR allocations and debt securities, by creditor, at period-end (US\$ million)

	IV 2017	I 2018	II 2018	III 2018	IV 2018*	I 2019
Banca centrală	264,29	249,24	250,39	231,05	217,80	200,97
Центральный банк						
Central bank						
Împrumuturi de la FMI	264,29	249,24	250,39	231,05	217,80	200,97
Кредиты МВФ						
IMF loans						
Datoria de stat directă	1 701,26	1 708,69	1 670,41	1 685,24	1 689,24	1 640,35
Прямой государственный долг						
Direct governmental debt						
<i>Organisme internaționale</i>	<i>1 345,81</i>	<i>1 363,97</i>	<i>1 340,88</i>	<i>1 382,52</i>	<i>1 393,36</i>	<i>1 373,22</i>
<i>Международные организации</i>						
<i>Multilateral creditors</i>						
AID / MAP / IDA	610,97	622,75	600,52	627,94	619,07	617,72
FMI / МВФ / IMF	296,53	291,78	282,00	281,40	276,24	265,43
BEI / ЕИБ / EIB	188,03	193,68	204,29	214,34	233,94	229,83
BIIRD / МБРР / IBRD	84,12	85,36	87,94	90,46	91,39	91,85
BERD / ЕБРР / EBRD	65,61	66,38	66,01	68,23	73,75	69,46
FIDA / МФСР / IFAD	66,36	68,55	67,16	67,03	66,59	67,39
BDCE / БРСЕ / SEB	34,19	35,47	32,96	33,12	32,38	31,54
<i>Relații bilaterale</i>	<i>354,86</i>	<i>343,81</i>	<i>329,17</i>	<i>302,48</i>	<i>295,64</i>	<i>266,89</i>
<i>Двусторонние кредиторы</i>						
<i>Bilateral creditors</i>						
România / Румыния / Romania	171,42	160,00	149,93	129,58	125,26	102,43
Japonia / Япония / Japan	58,18	61,25	59,24	57,42	58,41	58,14
Rusia / Россия / Russia	46,33	43,93	43,93	41,18	41,18	38,02
SUA / США / USA	33,15	32,40	32,40	31,26	29,08	28,34
Austria / Австрия / Austria	24,83	25,64	24,12	24,38	23,69	23,35
Germania / Германия / Germany	19,15	19,13	17,86	17,36	16,73	15,72
Polonia / Польша / Poland	0,21	0,27	0,50	0,51	0,50	0,49
Turcia / Турция / Turkey	1,59	1,19	1,19	0,79	0,79	0,40
<i>Altele / Прочие / Other</i>	<i>0,59</i>	<i>0,91</i>	<i>0,36</i>	<i>0,24</i>	<i>0,24</i>	<i>0,24</i>
Datoria UAT* / Долг АТЕ* / Debt of ATU*	21,00	20,76	18,94	18,34	17,12	16,16
<i>Organisme internaționale</i>	<i>20,82</i>	<i>20,60</i>	<i>18,80</i>	<i>18,22</i>	<i>17,03</i>	<i>16,09</i>
<i>Международные организации</i>						
<i>Multilateral creditors</i>						
BEI / ЕИБ / EIB	11,98	12,23	11,37	11,36	10,91	10,63
BERD / ЕБРР / EBRD	5,71	5,24	4,93	4,36	4,24	3,58
CFI / МФК / IFC	3,13	3,13	2,50	2,50	1,88	1,88
<i>Alți creditori / Другие кредиторы / Other creditors</i>	<i>0,18</i>	<i>0,16</i>	<i>0,14</i>	<i>0,12</i>	<i>0,09</i>	<i>0,07</i>
Datoria corporațiilor publice	12,80	12,76	12,97	12,87	14,73	15,77
Долг государственных корпораций						
Debt of public corporations						
<i>Organisme internaționale</i>	<i>12,80</i>	<i>12,76</i>	<i>12,97</i>	<i>12,69</i>	<i>14,04</i>	<i>14,65</i>
<i>Международные организации</i>						
<i>Multilateral creditors</i>						
BERD / ЕБРР / EBRD	7,34	7,13	7,67	7,33	8,83	9,52
BEI / ЕИБ / EIB	5,46	5,63	5,30	5,36	5,21	5,13
<i>Alți creditori / Другие кредиторы / Other creditors</i>	<i></i>	<i></i>	<i></i>	<i>0,18</i>	<i>0,69</i>	<i>1,12</i>
Datoria privată negarantată de stat	2 685,75	2 730,68	2 724,35	2 765,16	2 793,42	2 793,78
Негарантированный государством долг частного сектора						
Non-guaranteed private debt						
<i>Organisme internaționale</i>	<i>158,55</i>	<i>149,22</i>	<i>143,67</i>	<i>135,48</i>	<i>145,09</i>	<i>133,17</i>
<i>Международные организации</i>						
<i>Multilateral creditors</i>						
<i>Alți creditori / Другие кредиторы / Other creditors</i>	<i>2 527,20</i>	<i>2 581,46</i>	<i>2 580,68</i>	<i>2 629,68</i>	<i>2 648,33</i>	<i>2 660,61</i>
TOTAL / ВСЕГО / TOTAL	4 685,10	4 722,13	4 677,06	4 712,66	4 732,31	4 667,03

* UAT – unități administrativ-teritoriale / АТЕ – административно-территориальные единицы / ATU – administrative-territorial units