

### 3. Валовой внешний долг – общее представление

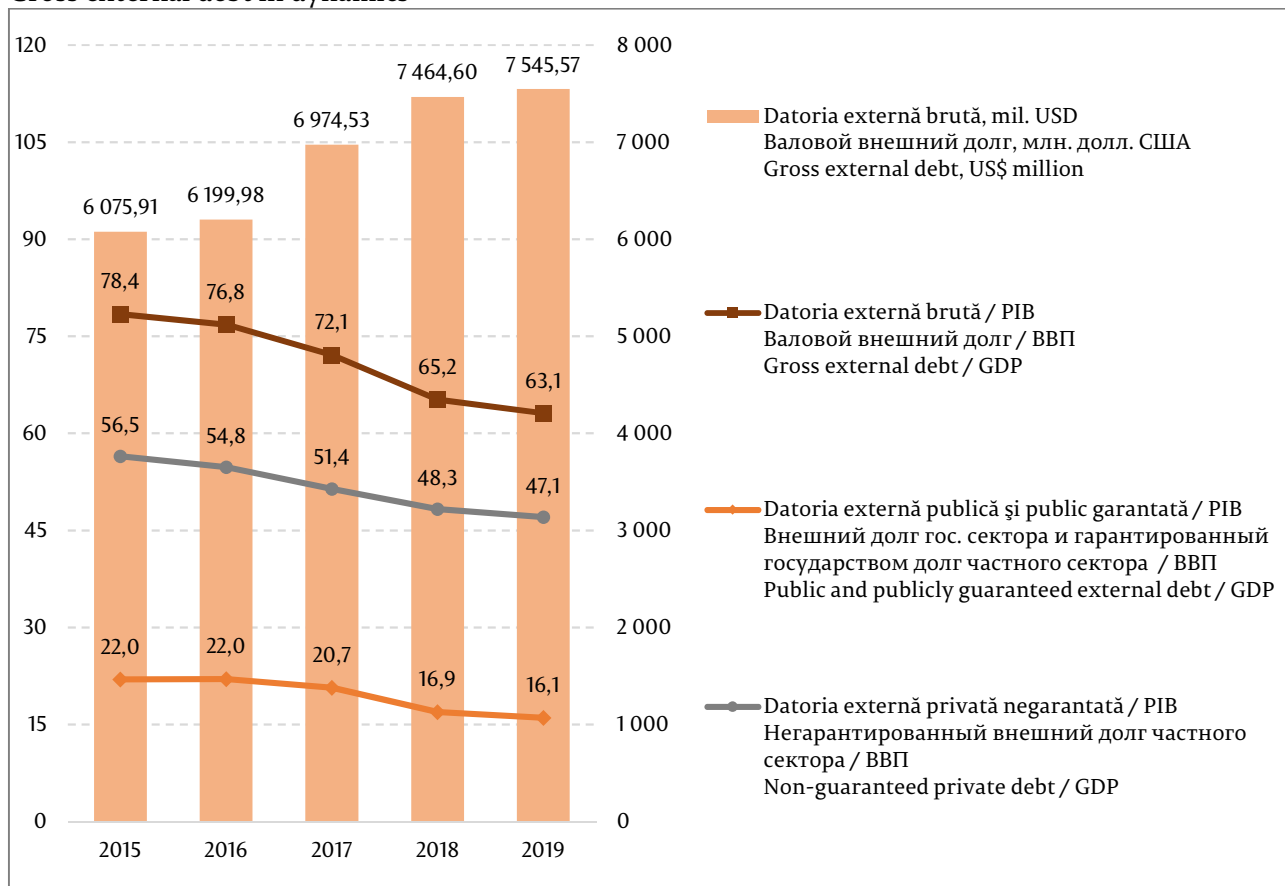
#### Datoria externă brută – prezentare generală

#### Gross external debt – overview

#### Diagrama 7. Datoria externă brută, în dinamică

Валовой внешний долг в динамике

Gross external debt in dynamics



**Табелул 3. Indicatorii principali aferenți datoriei externe (MBP6)**

Основные показатели внешнего долга (РПБ6)

Main indicators of the external debt (BPM6)

	31.12. 2017	31.12. 2018	31.03. 2019*	30.06. 2019*	30.09. 2019*	31.12. 2019	31.12.2019 / 31.12.2018
	mil. USD / млн. долл. США / US\$ mill.						%
Datoria externă brută / Валовой внешний долг Gross external debt	6 974,53	7 464,60	7 376,05	7 337,49	7 315,27	7 545,57	101,1
Datoria externă publică și public garantată Внешний долг государственного сектора и гарантированный государством долг Public and publicly guaranteed external debt	1 999,64	1 938,89	1 873,25	1 927,41	1 872,70	1 919,15	99,0
Datoria privată negarantată Негарантированный долг частного сектора Non-guaranteed private debt	4 974,89	5 525,71	5 502,80	5 410,08	5 442,57	5 626,42	101,8
Datoria externă pe termen scurt Краткосрочный внешний долг Short-term external debt	1 760,53	2 167,98	2 150,57	2 055,53	2 062,87	2 159,81	99,6
Datoria externă pe termen lung Долгосрочный внешний долг Long-term external debt	5 214,00	5 296,62	5 225,48	5 281,96	5 252,40	5 385,76	101,7
	%						р.р. / п.п.
Ponderea DE publice și public garantate în DE brută Доля внешнего долга гос. сектора и гарантированного государством долга в валовом внешнем долге Share of public and publicly guaranteed ED in gross ED	28,7	26,0	25,4	26,3	25,6	25,4	-0,5
Ponderea datoriei externe pe termen lung în datoria externă brută Доля долгосрочного долга в валовом внешнем долге Share of long-term external debt in gross external debt	74,8	71,0	70,8	72,0	71,8	71,4	0,4
Ponderea creditorilor organizații internaționale și guverne străine în DE sub formă de împrumuturi și alocări de DST Доля международных организаций и иностранных правительств (кредиторы) во внешнем долге в части кредитов и распределения СДР Share of international organizations and foreign governments (creditors) in the external debt in the form of loans and SDR allocations	46,0	43,8	42,7	43,0	41,6	41,8	-2,0

Notă: p. p. – puncte procentuale / Примечание: п.п. – процентные пункты / Note: p. p. – percentage points

\* date revizuite / пересмотренные данные / revised data

## IV. ВНЕШНИЙ ДОЛГ РЕСПУБЛИКИ МОЛДОВА НА 31.12.2019

DATORIA EXTERNĂ A REPUBLICII MOLDOVA LA 31.12.2019

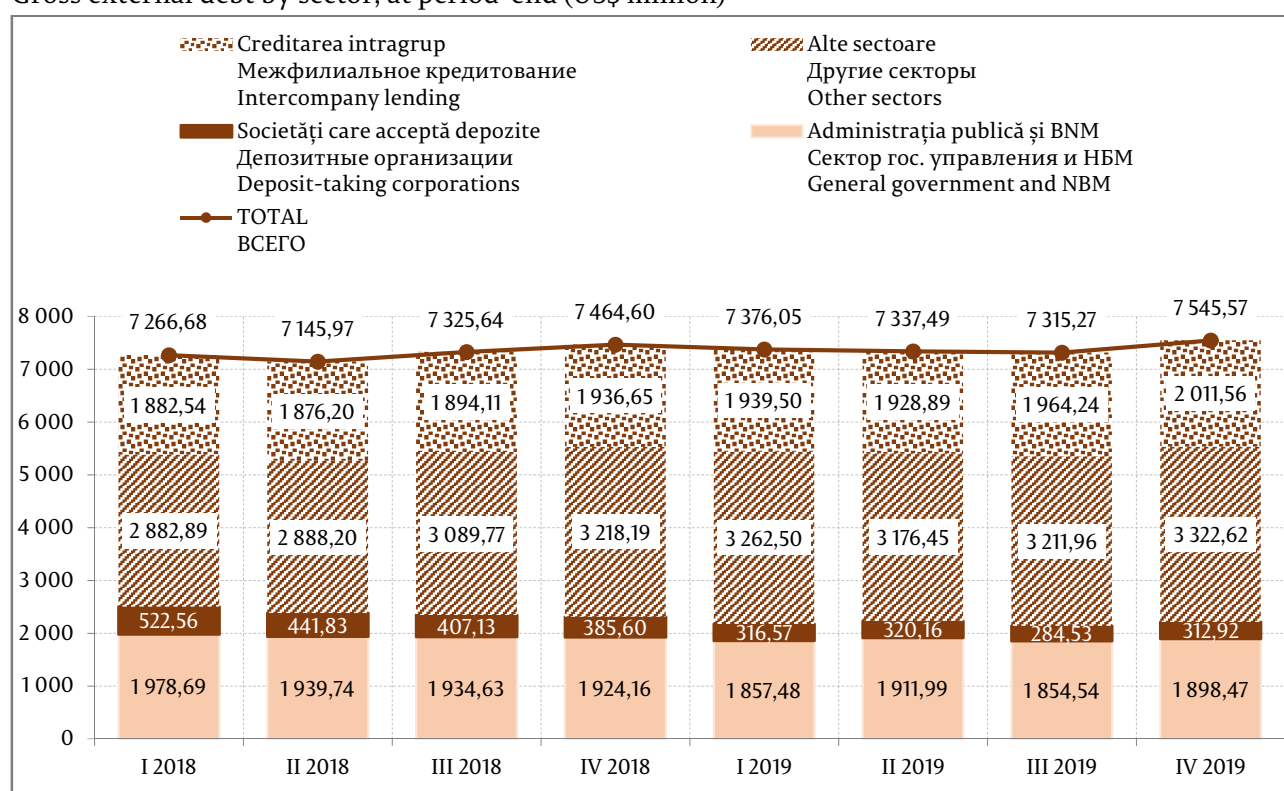
EXTERNAL DEBT OF THE REPUBLIC OF MOLDOVA AS OF 12/31/2019

### а) Валовой внешний долг по всем секторам Datoria externă brută pe ansamblul sectoarelor instituționale Gross external debt of all institutional sectors

**Diagrama 49. Datoria externă brută, la sfârșit de perioadă, prezentare sectorială (mil. USD)**

Валовой внешний долг по секторам, по состоянию на конец периода (млн. долл. США)

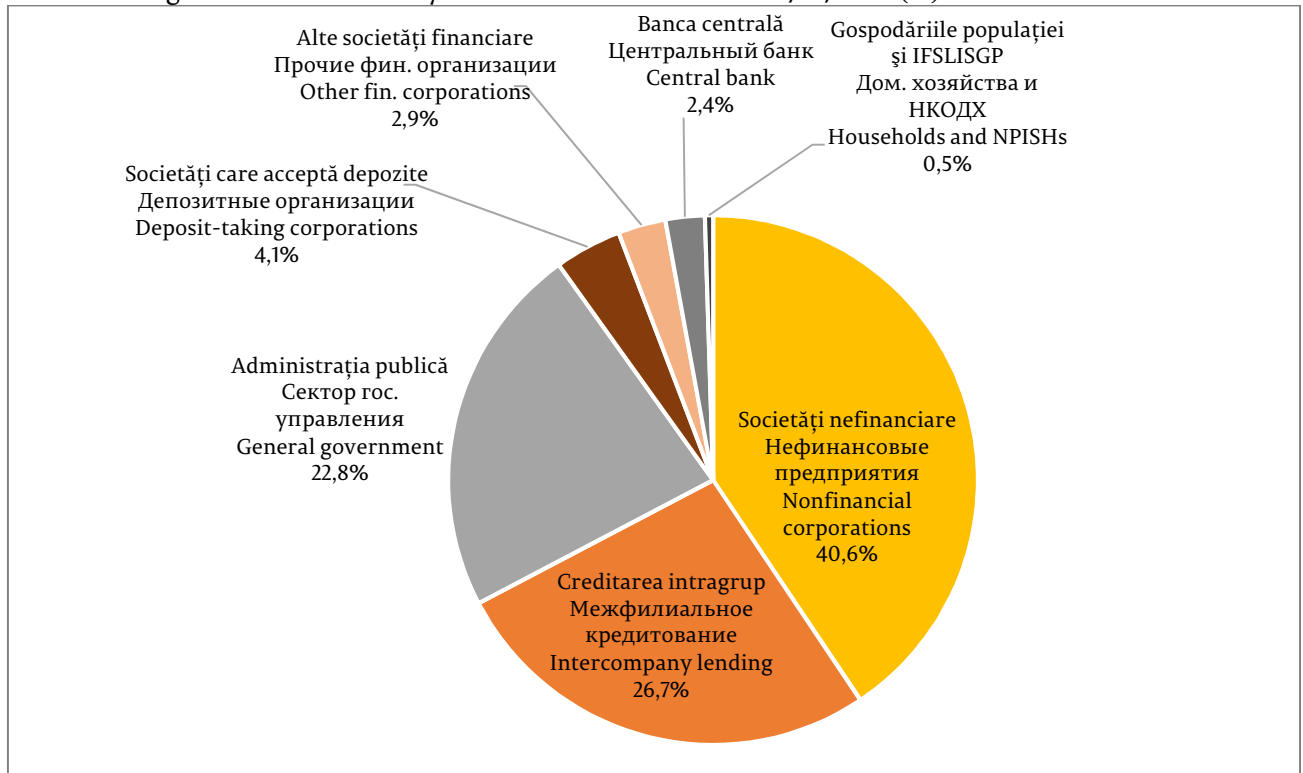
Gross external debt by sector, at period-end (US\$ million)



**Diagrama 50. Structura datoriei externe brute, pe sectoare instituționale, la 31.12.2019 (%)**

Структура валового внешнего долга по институциональным секторам на 31.12.2019 (%)

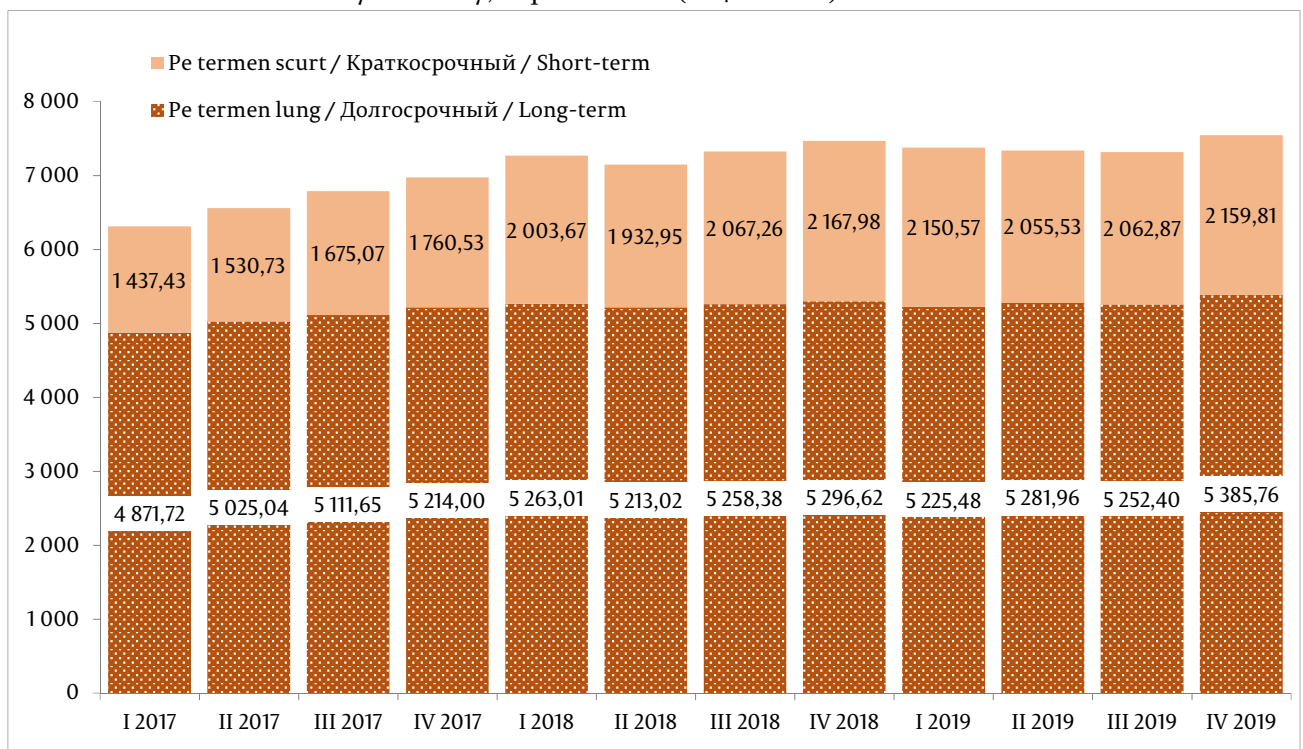
Structure of gross external debt by institutional sectors as of 12/31/2019 (%)



**Diagrama 51. Structura datoriei externe, pe scadențe, la sfârșit de perioadă (mil. USD)**

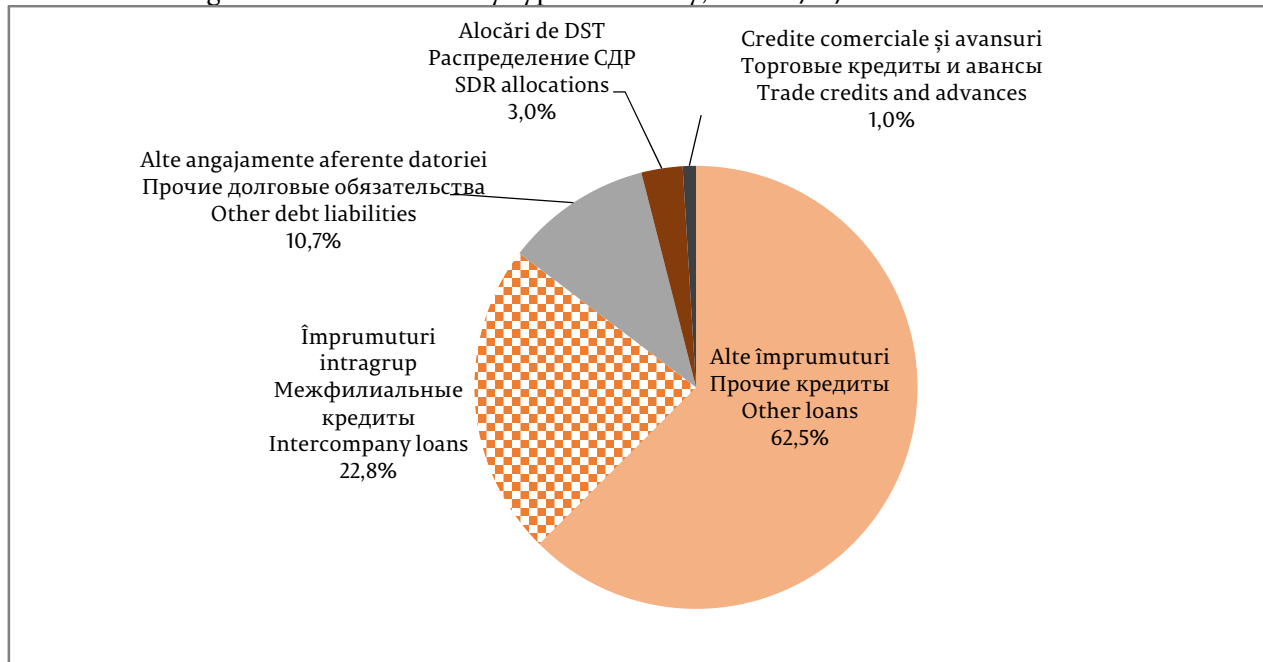
Структура внешнего долга по срокам погашения, на конец периода (млн. долларов США)

Structure of external debt by maturity, at period-end (US\$ million)



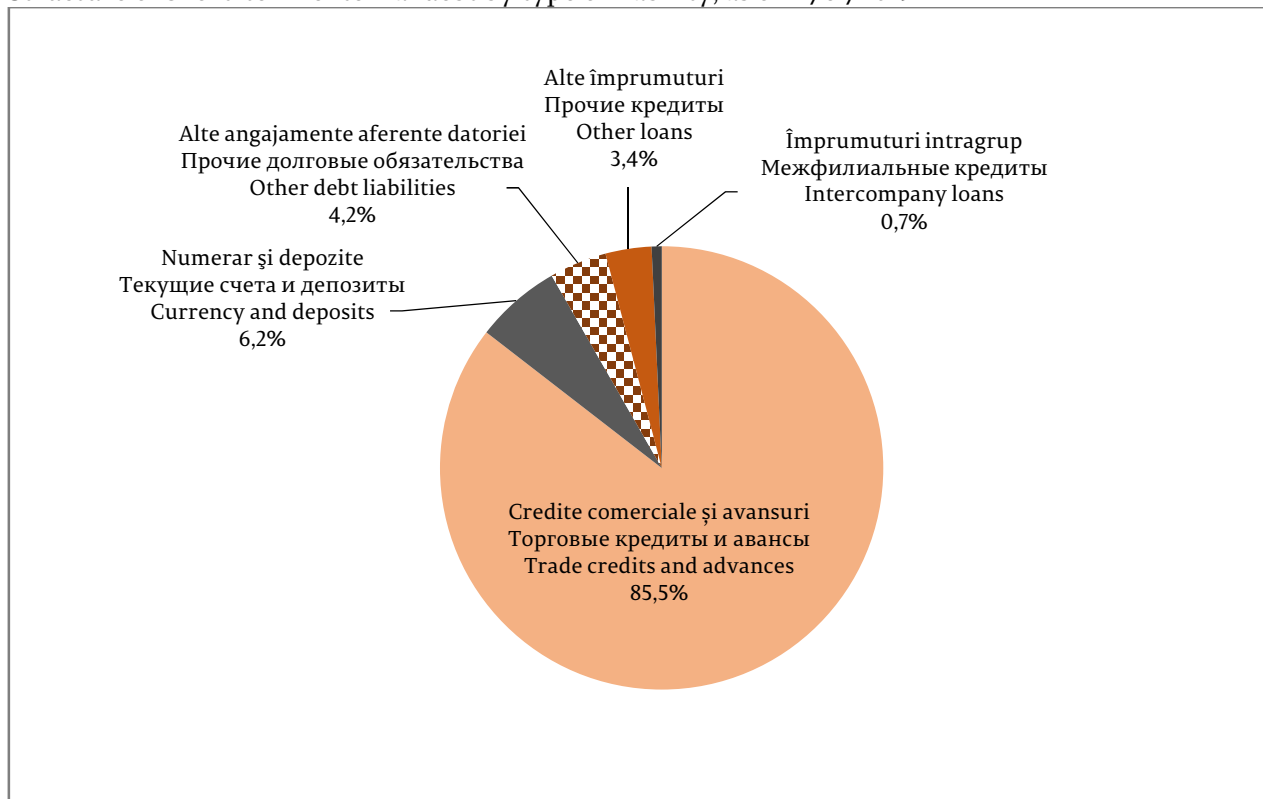
**Diagrama 52. Structura datoriei externe pe termen lung, pe tipuri de angajamente, la 31.12.2019**

Структура долгосрочных внешних обязательств по состоянию на 31.12.2019  
Structure of long-term external debt by type of liability, as of 12/31/2019



**Diagrama 53. Structura datoriei externe pe termen scurt, pe tipuri de angajamente, la 31.12.2019**

Структура краткосрочных внешних обязательств по состоянию на 31.12.2019  
Structure of short-term external debt by type of liability, as of 12/31/2019





**Tabelul 11. Datoria externă sub formă de împrumuturi, alocări de DST și investiții de portofoliu, detalii suplimentare (mil. USD)**

Внешний долг в части кредитов, распределения СДР и портфельных инвестиций – дополнительные детали (млн. долларов США)

External debt in the form of loans, SDR allocations, and portfolio investment – details (US\$ million)

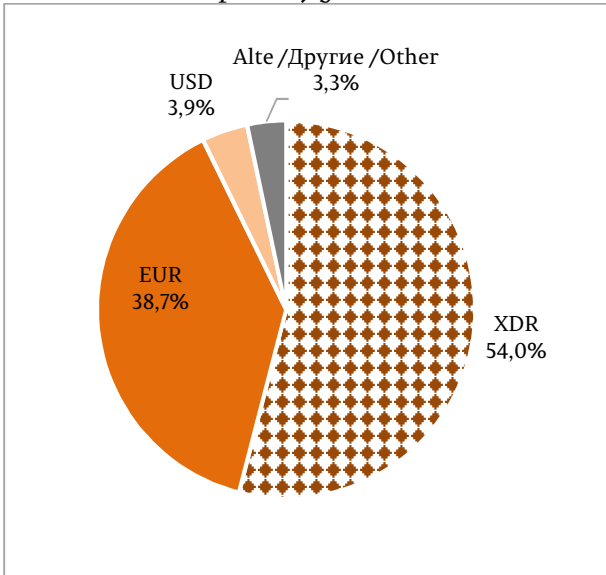
	Stoc la Остаток на Stock as of 31.12.2018	Intrări Привле- чение Inflow	Plăți reale de principal Погашение основного долга Actual principal payments	Alte ajustări Другие корректи- ровки Other adjustments	Fluctuația ratei de schimb Изменение валютного курса Exchange rate changes	Stoc la Остаток на Stock as of 31.12.2019
<b>Banca centrală / Центральный банк</b>	217,80	18,48	-55,38		-0,39	180,51
<b>Central bank</b>						
credite multilaterale международные организации multilateral loans	217,80	18,48	-55,38		-0,39	180,51
<b>Datoria de stat directă</b>	<b>1 689,24</b>	<b>149,13</b>	<b>-122,56</b>		<b>-11,71</b>	<b>1 704,10</b>
<b>Прямой государственный долг</b>						
<b>Direct governmental debt</b>						
credite multilaterale și alocările de DST международные орг. и распределение СДР multilateral loans and SDR allocations	1 393,36	149,10	-65,16		-9,78	1 467,52
credite bilaterale двусторонние кредиторы bilateral loans	295,64		-57,16		-1,92	236,56
alte / другие / other	0,24	0,03	-0,24		-0,01	0,02
<b>Datoria UAT</b>	<b>17,12</b>	<b>0,17</b>	<b>-3,18</b>		<b>-0,25</b>	<b>13,86</b>
<b>Долг АТЕ</b>						
<b>Debt of ATU*</b>						
credite multilaterale международные организации multilateral loans	17,03	0,17	-3,10		-0,26	13,84
de la alți creditori другие кредиторы from other creditors	0,09		-0,08		0,01	0,02
<b>Datoria corporațiilor publice</b>	<b>14,73</b>	<b>8,40</b>	<b>-2,22</b>		<b>-0,23</b>	<b>20,68</b>
<b>Долг государственных корпораций</b>						
<b>Debt of public corporations</b>						
credite multilaterale международные организации multilateral loans	14,04	7,97	-2,22		-0,23	19,56
de la alți creditori другие кредиторы from other creditors	0,69	0,43				1,12
<b>Datoria privată negarantată de stat</b>	<b>2 817,08</b>	<b>498,34</b>	<b>-348,61</b>	<b>-25,46</b>	<b>-13,69</b>	<b>2 927,66</b>
<b>Негарантированный государством долг частного сектора</b>						
<b>Non-guaranteed private debt</b>						
credite multilaterale международные организации multilateral loans	144,81	34,09	-68,64		-0,75	109,51
de la alți creditori другие кредиторы from other creditors	2 672,27	464,25	-279,97	-25,46	-12,94	2 818,15
<b>TOTAL / ВСЕГО / TOTAL</b>	<b>4 755,97</b>	<b>674,52</b>	<b>-531,95</b>	<b>-25,46</b>	<b>-26,27</b>	<b>4 846,81</b>

\* UAT – unități administrativ-teritoriale / \* АТЕ – административно-территориальные единицы / \* ATU – administrative-territorial units

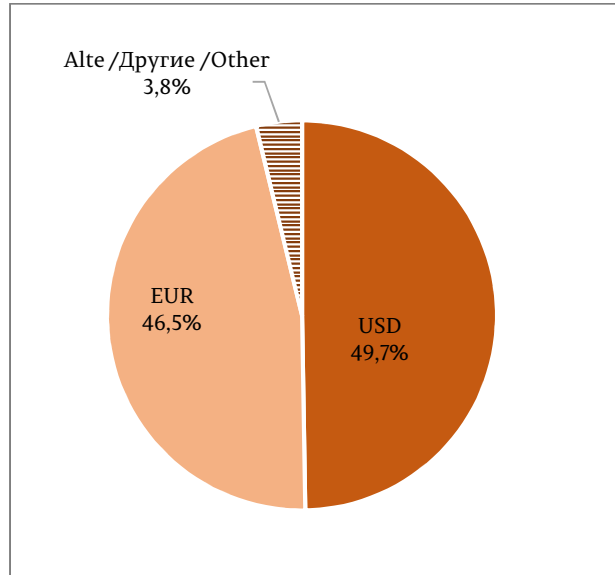
**Diagrama 54. Structura împrumuturilor externe pe valute, la 31.12.2019**

Структура внешних займов по валютам, на 31.12.2019  
Structure of external loans by currencies, as of 12/31/2019

*Împrumuturile publice și public garantate*  
Займы государственного сектора и займы  
гарантированные государством  
*Public and publicly guaranteed loans*



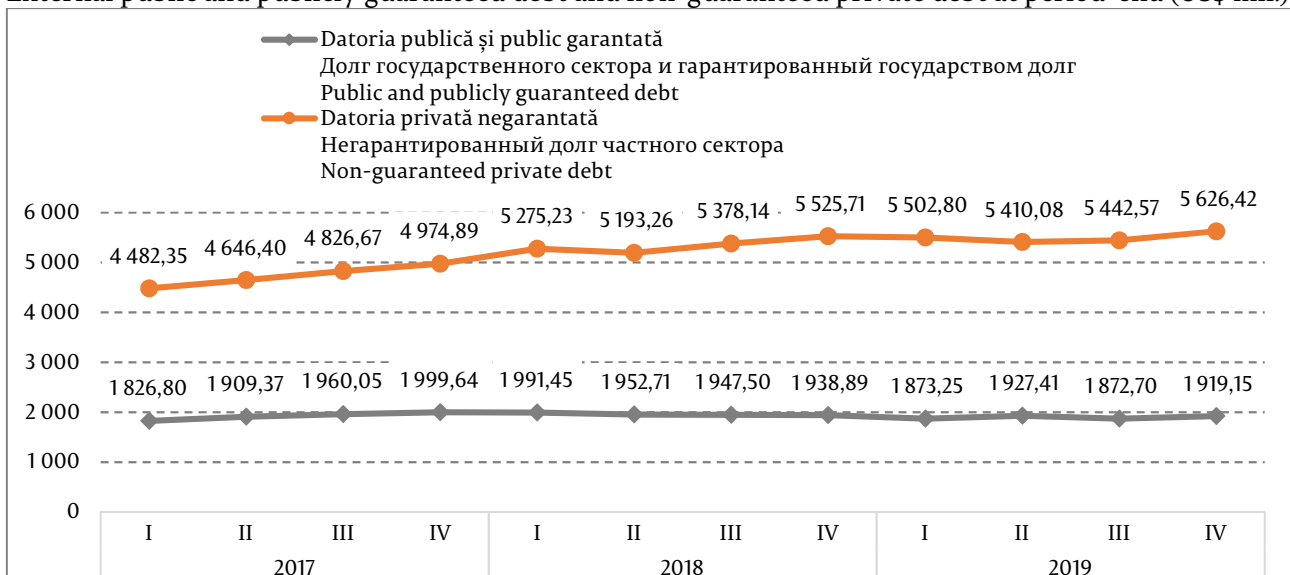
*Împrumuturile private negarantate*  
Негарантированные займы частного сектора  
*Non-guaranteed private loans*



**b) Внешний долг государственного сектора и гарантированный государством долг частного сектора**  
**Datoria externă publică și public garantată**  
**Public and publicly guaranteed external debt**

**Diagrama 55. Datoria externă publică, public garantată și datoria privată negarantată, la sfârșitul perioadei (mil. USD)**

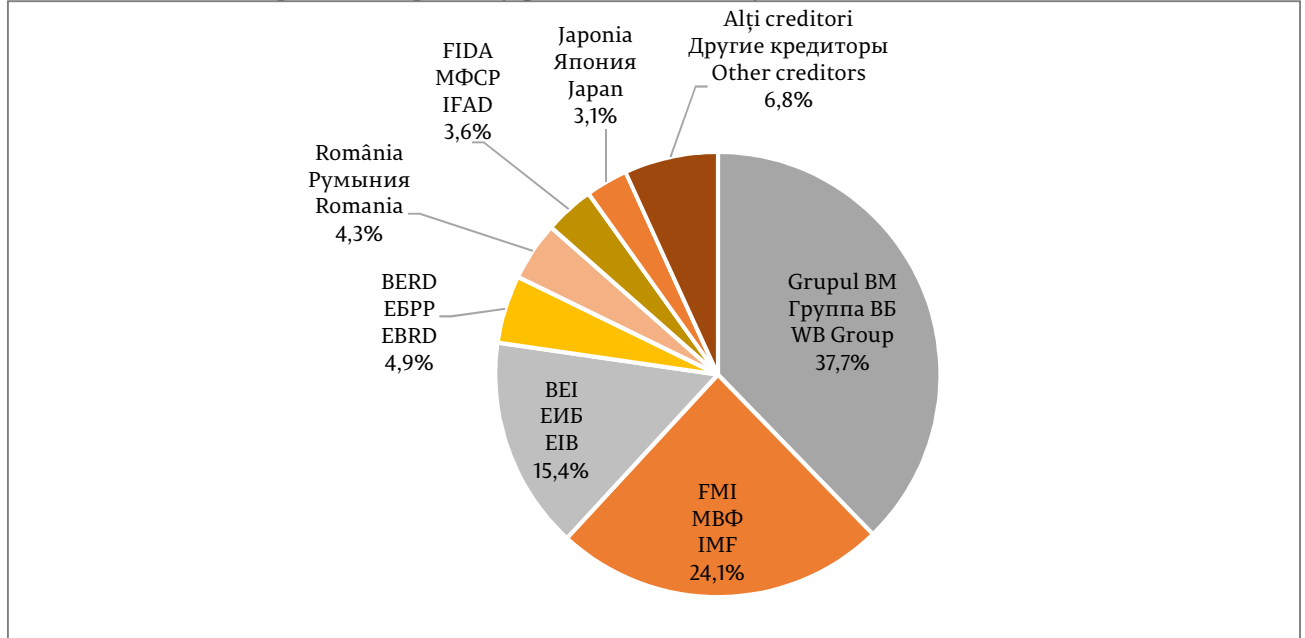
Внешний долг государственного сектора, гарантированный государством долг частного сектора и негарантированный долг частного сектора, на конец периода (млн. долларов США)  
External public and publicly guaranteed debt and non-guaranteed private debt at period-end (US\$ mil.)



**Diagrama 56. Structura pe creditorii a datoriei externe publice și public garantate, la 31.12.2019**

Структура внешнего долга государственного сектора и гарантированного государством долга по кредиторам на 31.12.2019

Structure of external public and publicly guaranteed debt by creditors as of 31.12.2019



**Tabelul 12. Serviciul datoriei externe publice și publice garantate**

Обслуживание внешнего долга государственного сектора и гарантированного государством долга

Public and publicly guaranteed external debt service

	UM / ЕИ	I 2018	II 2018	III 2018	IV 2018	I 2019	II 2019	III 2019	IV 2019
Serviciul datoriei externe publice și public garantate (plăți efective în conformitate cu orarul)	mil. USD	69,36	30,93	73,55	32,64	71,23	30,20	75,62	33,98
Обслуживание внешнего долга гос. сектора и гарантированного государством долга (фактически, в соответствии с договором)	млн. USD								
Public and publicly guaranteed external debt service (actual payments, according to schedule)	US\$ mil.								
Serviciul datoriei de stat externe (plăți efective în conformitate cu orarul)	mil. USD	45,91	17,37	52,35	19,55	51,77	16,93	56,38	20,71
Обслуживание прямого гос. внешнего долга (фактически, в соответствии с договором)	млн. USD								
Governmental external debt service (actual payments, according to schedule)	US\$ mil.								
Serviciul datoriei externe publice și public garantate / export de bunuri și servicii	%	8,4	3,8	8,6	3,5	8,0	3,6	8,2	3,4
Обслуживание внешнего долга гос. сектора и гарантированного государством долга / экспорт товаров и услуг									
Public and publicly guaranteed external debt service / exports of goods and services									
Serviciul datoriei de stat externe / export de bunuri și servicii	%	5,5	2,1	6,1	2,1	5,8	2,0	6,1	2,1
Обслуживание прямого государственного внешнего долга / экспорт товаров и услуг									
Governmental external debt service / exports of goods and services									



**Tabelul 19. Datoria externă brută (MBP6) la sfârșitul perioadei, pe sectoare instituționale și pe scadențe (originale) (mil, USD)**

Валовой внешний долг (РПБ6), на конец периода, по институциональным секторам и срокам погашения (изначальным) (млн, долл, США)

Gross external debt (BPM6), at period-end, by institutional sectors and maturities (original) (US\$ million)

	III 2018	IV 2018	I 2019*	II 2019*	III 2019*	IV 2019
<b>Administrația publică</b>	<b>1 703,58</b>	<b>1 706,36</b>	<b>1 656,51</b>	<b>1 721,47</b>	<b>1 665,90</b>	<b>1 717,96</b>
<b>Сектор государственного управления</b>						
<b>General government</b>						
Pe termen scurt / Краткосрочные обязательства / Short-term	0,24	0,24	0,24	0,16	0,19	0,02
Pe termen lung / Долгосрочные обязательства / Long-term	1 703,34	1 706,12	1 656,27	1 721,31	1 665,71	1 717,94
din care datoria UAT*/ в т.ч. долг АТЕ*/ of which: debt of ATU*	18,34	17,12	16,16	15,58	14,16	13,86
<b>Banca centrală</b>	<b>231,05</b>	<b>217,80</b>	<b>200,97</b>	<b>190,52</b>	<b>188,64</b>	<b>180,51</b>
<b>Центральный банк</b>						
<b>Central bank</b>						
Pe termen lung / Долгосрочные обязательства / Long-term	231,05	217,80	200,97	190,52	188,64	180,51
<b>Societăți care acceptă depozite exclusiv banca centrală</b>	<b>407,13</b>	<b>385,60</b>	<b>316,57</b>	<b>320,16</b>	<b>284,53</b>	<b>312,92</b>
<b>Депозитные организации за исключением центрального банка</b>						
<b>Deposit-taking corporations except central bank</b>						
Pe termen scurt / Краткосрочные обязательства / Short-term	262,58	228,73	167,58	172,44	166,34	179,01
Pe termen lung / Долгосрочные обязательства / Long-term	144,55	156,87	148,99	147,72	118,19	133,91
<b>Alte sectoare</b>	<b>3 089,77</b>	<b>3 218,19</b>	<b>3 262,50</b>	<b>3 176,45</b>	<b>3 211,96</b>	<b>3 322,62</b>
<b>Другие секторы</b>						
<b>Other sectors</b>						
Pe termen scurt / Краткосрочные обязательства / Short-term	1 625,77	1 743,17	1 781,41	1 691,46	1 702,30	1 775,10
Pe termen lung / Долгосрочные обязательства / Long-term	1 464,00	1 475,02	1 481,09	1 484,99	1 509,66	1 547,52
<i>Alte societăți financiare</i>	<i>160,03</i>	<i>169,80</i>	<i>184,09</i>	<i>197,05</i>	<i>216,14</i>	<i>218,30</i>
<i>Прочие финансовые организации</i>						
<i>Other financial corporations</i>						
Pe termen scurt / Краткосрочные обязательства / Short-term	5,87	6,70	6,76	5,74	5,70	6,40
Pe termen lung / Долгосрочные обязательства / Long-term	154,16	163,10	177,33	191,31	210,44	211,90
<i>Societăți nefinanciare</i>	<i>2 897,21</i>	<i>3 016,20</i>	<i>3 045,91</i>	<i>2 941,63</i>	<i>2 956,75</i>	<i>3 065,25</i>
<i>Нефинансовые предприятия</i>						
<i>Nonfinancial corporations</i>						
Pe termen scurt / Краткосрочные обязательства / Short-term	1 619,65	1 736,30	1 774,48	1 685,55	1 696,35	1 768,45
Pe termen lung / Долгосрочные обязательства / Long-term	1 277,56	1 279,90	1 271,43	1 256,08	1 260,40	1 296,80
din care datoria cororațiilor publice в т.ч. долг государственных корпораций of which: debt of public corporations	12,87	14,73	15,77	15,42	18,16	20,68
<i>Gospodăriile populației și IFSLISGP***</i>	<i>32,53</i>	<i>32,19</i>	<i>32,50</i>	<i>37,77</i>	<i>39,07</i>	<i>39,07</i>
<i>Домашние хозяйства и НКОДХ***</i>						
<i>Households and NPISHs***</i>						
Pe termen scurt / Краткосрочные обязательства / Short-term	0,25	0,17	0,17	0,17	0,25	0,25
Pe termen lung / Долгосрочные обязательства / Long-term	32,28	32,02	32,33	37,60	38,82	38,82
<b>Investiții directe: creditarea intragrup</b>	<b>1 894,11</b>	<b>1 936,65</b>	<b>1 939,50</b>	<b>1 928,89</b>	<b>1 964,24</b>	<b>2 011,56</b>
<b>Прямые инвестиции: межфилиальное кредитование</b>						
<b>Direct investment: intercompany lending</b>						
Pe termen scurt / Краткосрочные обязательства / Short-term	178,67	195,84	201,34	191,47	194,04	205,68
Pe termen lung / Долгосрочные обязательства / Long-term	1 715,44	1 740,81	1 738,16	1 737,42	1 770,20	1 805,88
<b>TOTAL / ВСЕГО / TOTAL</b>	<b>7 325,64</b>	<b>7 464,60</b>	<b>7 376,05</b>	<b>7 337,49</b>	<b>7 315,27</b>	<b>7 545,57</b>

\* date revizuite / \* пересмотренные данные / \* revised data

\*\* UAT - unități administrativ-teritoriale

\*\* АТЕ - административно-территориальные единицы

\*\* ATU - administrative-territorial units

\*\*\* IFSLISGP - instituții fără scop lucrativ în serviciul gospodăriilor populației

\*\*\* НКОДХ - некоммерческие организации, обслуживающие домашние хозяйства

\*\*\* NPISHs - nonprofit institutions serving households

**Tabelul 20. Datoria externă publică, public garantată și datoria privată negarantată, la sfârșitul perioadei (mil. USD)**

 Внешний долг государственного сектора, гарантированный государством долг частного сектора и негарантированный долг частного сектора, на конец периода (млн, долларов США)  
 External public and publicly guaranteed debt and non-guaranteed private debt at period-end (US\$ mil.)

	III 2018	IV 2018	I 2019*	II 2019*	III 2019*	IV 2019
<b>Datoria publică și public garantată</b>	<b>1 947,50</b>	<b>1 938,89</b>	<b>1 873,25</b>	<b>1 927,41</b>	<b>1 872,70</b>	<b>1 919,15</b>
<b>Долг гос. сектора и гарантированный государством долг</b>						
<b>Public and publicly guaranteed debt</b>						
<i>Pe termen scurt / Краткосрочные обязательства / Short-term</i>	<i>0,24</i>	<i>0,24</i>	<i>0,24</i>	<i>0,16</i>	<i>0,19</i>	<i>0,02</i>
Investiții de portofoliu Портфельные инвестиции Portfolio investment	0,24	0,24	0,24	0,16	0,19	0,02
<i>Pe termen lung / Долгосрочные обязательства / Long-term</i>	<i>1 947,26</i>	<i>1 938,65</i>	<i>1 873,01</i>	<i>1 927,25</i>	<i>1 872,51</i>	<i>1 919,13</i>
Împrumuturi / Ссуды и займы / Loans	1 782,22	1 775,42	1 709,61	1 763,61	1 711,92	1 756,35
din care datoria corporațiilor publice și UAT** в т.ч. долг государственных корпораций и АТЕ** of which: debt of public corporations and ATU**	31,21	31,85	31,93	31,00	32,32	34,54
Alocări de DST Распределение СДР SDR allocations	165,04	163,23	163,40	163,64	160,59	162,78
<b>Datoria privată negarantată</b>	<b>5 378,14</b>	<b>5 525,71</b>	<b>5 502,80</b>	<b>5 410,08</b>	<b>5 442,57</b>	<b>5 626,42</b>
<b>Негарантированный долг частного сектора</b>						
<b>Non-guaranteed private debt</b>						
<i>Pe termen scurt / Краткосрочные обязательства / Short-term</i>	<i>1 888,35</i>	<i>1 971,90</i>	<i>1 948,99</i>	<i>1 863,90</i>	<i>1 868,64</i>	<i>1 954,11</i>
Împrumuturi / Ссуды и займы / Loans	80,19	74,41	73,10	73,02	72,72	72,58
Numerar și depozite Наличная валюта и депозиты Currency and deposits	145,60	140,24	130,61	134,45	125,45	134,61
Credite comerciale și avansuri Торговые кредиты и авансы Trade credit and advances	1 494,53	1 618,45	1 658,94	1 571,09	1 583,27	1 656,51
Alte / Прочие / Other	168,03	138,80	86,34	85,34	87,20	90,41
<i>Pe termen lung / Долгосрочные обязательства / Long-term</i>	<i>1 595,68</i>	<i>1 617,16</i>	<i>1 614,31</i>	<i>1 617,29</i>	<i>1 609,69</i>	<i>1 660,75</i>
Împrumuturi / Ссуды и займы / Loans	1 549,48	1 567,16	1 563,05	1 568,75	1 560,78	1 609,57
Credite comerciale și avansuri Торговые кредиты и авансы Trade credit and advances	46,20	50,00	51,26	48,54	48,91	51,18
<b>Investiții directe: creditarea intragrup</b>	<b>1 894,11</b>	<b>1 936,65</b>	<b>1 939,50</b>	<b>1 928,89</b>	<b>1 964,24</b>	<b>2 011,56</b>
<b>Прямые инвестиции: межфилиальное кредитование</b>						
<b>Direct investment: intercompany lending</b>						
Angajamente aferente datoriei față de investitorii direcți Долговые обязательства перед прямыми инвесторами Debt liabilities of foreign investment enterprises to direct investors	1 894,11	1 936,65	1 939,50	1 928,89	1 964,24	2 011,56
<i>Pe termen scurt / Краткосрочные обязательства / Short-term</i>	<i>178,67</i>	<i>195,84</i>	<i>201,34</i>	<i>191,47</i>	<i>194,04</i>	<i>205,68</i>
Împrumuturi / Ссуды и займы / Loans	7,23	10,20	11,07	11,27	12,44	15,70
Credite comerciale și avansuri Торговые кредиты и авансы Trade credit and advances	171,44	185,64	190,27	180,20	181,60	189,98
<i>Pe termen lung / Долгосрочные обязательства / Long-term</i>	<i>1 715,44</i>	<i>1 740,81</i>	<i>1 738,16</i>	<i>1 737,42</i>	<i>1 770,20</i>	<i>1 805,88</i>
Împrumuturi / Ссуды и займы / Loans	1 147,13	1 165,31	1 170,48	1 171,74	1 202,14	1 229,81
Alte angajamente aferente datoriei (resurse energetice) Прочие долговые обязательства (энергетические ресурсы) Other debt liabilities (energy resources)	568,31	575,50	567,68	565,68	568,06	576,07
<b>TOTAL / ВСЕГО / TOTAL</b>	<b>7 325,64</b>	<b>7 464,60</b>	<b>7 376,05</b>	<b>7 337,49</b>	<b>7 315,27</b>	<b>7 545,57</b>

\* date revizuite / \* пересмотренные данные / \* revised data

\*\* UAT – unități administrativ-teritoriale

\*\* АТЕ – административно-территориальные единицы

\*\* ATU – administrative-territorial units

**Tabelul 21. Datoria externă sub formă de împrumuturi, alocări de DST și titluri de angajamente, pe creditori, la sfârșitul perioadei (mil. USD)**

Кредиты, распределение СДР и долговые ценные бумаги по кредиторам, на конец периода (млн, доллары США)

External loans, SDR allocations and debt securities, by creditor, at period-end (US\$ million)

	III 2018	IV 2018	I 2019*	II 2019*	III 2019*	IV 2019
<b>Banca centrală</b>	<b>231,05</b>	<b>217,80</b>	<b>200,97</b>	<b>190,52</b>	<b>188,64</b>	<b>180,51</b>
<b>Центральный банк</b>						
<b>Central bank</b>						
Împrumuturi de la FMI / Кредиты МВФ / IMF loans	231,05	217,80	200,97	190,52	188,64	180,51
<b>Datoria de stat directă</b>	<b>1 685,24</b>	<b>1 689,24</b>	<b>1 640,35</b>	<b>1 705,89</b>	<b>1 651,74</b>	<b>1 704,10</b>
<b>Прямой государственный долг</b>						
<b>Direct governmental debt</b>						
<i>Organisme internaționale</i>	<i>1 382,52</i>	<i>1 393,36</i>	<i>1 373,22</i>	<i>1 435,65</i>	<i>1 414,38</i>	<i>1 467,52</i>
<i>Международные организации</i>						
<i>Multilateral creditors</i>						
AID / MAP / IDA	627,94	619,07	617,72	622,53	608,61	616,68
BEI / ЕИБ / EIB	214,34	233,94	229,83	277,39	266,76	277,51
FMI / МВФ / IMF	281,40	276,24	265,43	263,72	275,32	277,00
BIRD / МБРР / IBRD	90,46	91,39	91,85	93,83	92,84	98,52
BERD / ЕБРР / EBRD	68,23	73,75	69,46	76,36	72,03	76,23
FIDA / МФСР / IFAD	67,03	66,59	67,39	68,29	68,35	68,47
BDCE / БРСЕ / СЕВ	33,12	32,38	31,54	33,53	30,47	30,73
CE / ЕК / ЕС						22,38
<i>Relații bilaterale / Двусторонние кредиторы / Bilateral creditors</i>	<i>302,48</i>	<i>295,64</i>	<i>266,89</i>	<i>270,08</i>	<i>237,17</i>	<i>236,56</i>
<i>România / Румыния / Romania</i>	<i>129,58</i>	<i>125,26</i>	<i>102,43</i>	<i>103,84</i>	<i>79,30</i>	<i>81,14</i>
<i>Japonia / Япония / Japan</i>	<i>57,42</i>	<i>58,41</i>	<i>58,14</i>	<i>59,50</i>	<i>58,72</i>	<i>58,16</i>
<i>Rusia / Россия / Russia</i>	<i>41,18</i>	<i>41,18</i>	<i>38,02</i>	<i>38,02</i>	<i>34,40</i>	<i>34,40</i>
<i>SUA / США / USA</i>	<i>31,26</i>	<i>29,08</i>	<i>28,34</i>	<i>28,34</i>	<i>27,19</i>	<i>25,01</i>
<i>Austria / Австрия / Austria</i>	<i>24,38</i>	<i>23,69</i>	<i>23,35</i>	<i>23,68</i>	<i>22,76</i>	<i>22,84</i>
<i>Germania / Германия / Germany</i>	<i>17,36</i>	<i>16,73</i>	<i>15,72</i>	<i>15,80</i>	<i>14,32</i>	<i>14,52</i>
<i>Polonia / Poland / Польша</i>	<i>0,51</i>	<i>0,50</i>	<i>0,49</i>	<i>0,50</i>	<i>0,48</i>	<i>0,49</i>
<i>Turcia / Турция / Turkey</i>	<i>0,79</i>	<i>0,79</i>	<i>0,40</i>	<i>0,40</i>		
<i>Altele / Прочие / Other</i>	<i>0,24</i>	<i>0,24</i>	<i>0,24</i>	<i>0,16</i>	<i>0,19</i>	<i>0,02</i>
<b>Datoria UAT / Долг АТЕ / Debt of ATU</b>	<b>18,34</b>	<b>17,12</b>	<b>16,16</b>	<b>15,58</b>	<b>14,16</b>	<b>13,86</b>
<i>Organisme internaționale</i>	<i>18,22</i>	<i>17,03</i>	<i>16,09</i>	<i>15,52</i>	<i>14,12</i>	<i>13,84</i>
<i>Международные организации</i>						
<i>Multilateral creditors</i>						
BEI / ЕИБ / EIB	11,36	10,91	10,63	10,64	9,96	10,24
BERD / ЕБРР / EBRD	4,36	4,24	3,58	3,63	2,91	2,98
CFI / МФК / IFC	2,50	1,88	1,88	1,25	1,25	0,62
<i>Alți creditori / Другие кредиторы / Other creditors</i>	<i>0,12</i>	<i>0,09</i>	<i>0,07</i>	<i>0,06</i>	<i>0,04</i>	<i>0,02</i>
<b>Datoria corporațiilor publice</b>	<b>12,87</b>	<b>14,73</b>	<b>15,77</b>	<b>15,42</b>	<b>18,16</b>	<b>20,68</b>
<b>Долг государственных корпораций</b>						
<b>Debt of public corporations</b>						
<i>Organisme internaționale</i>	<i>12,69</i>	<i>14,04</i>	<i>14,65</i>	<i>14,28</i>	<i>17,07</i>	<i>19,56</i>
<i>Международные организации</i>						
<i>Multilateral creditors</i>						
BERD / ЕБРР / EBRD	7,33	8,83	9,52	9,08	12,07	14,44
BEI / ЕИБ / EIB	5,36	5,21	5,13	5,20	5,00	5,12
<i>Alți creditori / Другие кредиторы / Other creditors</i>	<i>0,18</i>	<i>0,69</i>	<i>1,12</i>	<i>1,14</i>	<i>1,09</i>	<i>1,12</i>
<b>Datoria privată negarantată de stat</b>	<b>2 784,03</b>	<b>2 817,08</b>	<b>2 817,70</b>	<b>2 824,78</b>	<b>2 848,08</b>	<b>2 927,66</b>
<b>Негарантированный государством долг частного сектора</b>						
<b>Non-guaranteed private debt</b>						
<i>Organisme internaționale</i>	<i>128,47</i>	<i>144,81</i>	<i>132,92</i>	<i>116,61</i>	<i>92,26</i>	<i>109,51</i>
<i>Международные организации</i>						
<i>Multilateral creditors</i>						
<i>Alți creditori / Другие кредиторы / Other creditors</i>	<i>2 655,56</i>	<i>2 672,27</i>	<i>2 684,78</i>	<i>2 708,17</i>	<i>2 755,82</i>	<i>2 818,15</i>
<b>TOTAL / ВСЕГО / TOTAL</b>	<b>4 731,53</b>	<b>4 755,97</b>	<b>4 690,95</b>	<b>4 752,19</b>	<b>4 720,78</b>	<b>4 846,81</b>

\* date revizuite / \* пересмотренные данные / \* revised data