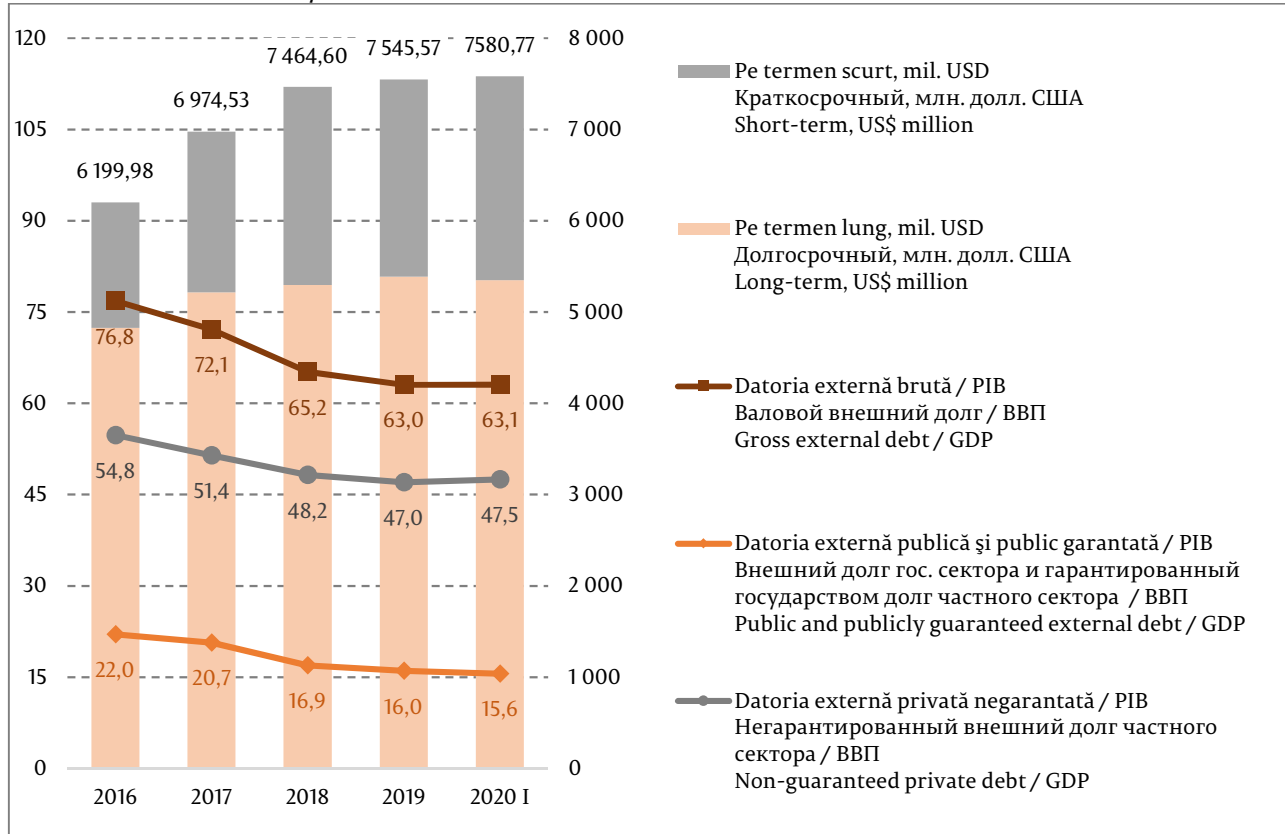


3. Валовой внешний долг – общее представление
Datoria externă brută – prezentare generală
Gross external debt – overview

Diagrama 7. Datoria externă brută, în dinamică

Валовой внешний долг в динамике
Gross external debt in dynamics





Tabelul 3. Indicatorii principali aferenți datoriei externe (MBP6)

Основные показатели внешнего долга (РПБ6)

Main indicators of the external debt (BPM6)

	31.12. 2018	31.03. 2019	30.06. 2019	30.09. 2019	31.12. 2019	31.03. 2020	31.03.2020 / 31.12.2019
	mil. USD / млн. долл. США / US\$ mill.						%
Datoria externă brută (DE) Валовой внешний долг (ВД) Gross external debt (ED)	7 464,60	7 376,05	7 337,49	7 315,27	7 545,57	7 580,77	100,5
Datoria externă publică și public garantată Внешний долг государственного сектора и гарантированный государством долг Public and publicly guaranteed external debt	1 938,89	1 873,25	1 927,41	1 872,70	1 919,15	1 872,00	97,5
Datoria privată negarantată Негарантированный долг частного сектора Non-guaranteed private debt	5 525,71	5 502,80	5 410,08	5 442,57	5 626,42	5 708,77	101,5
Datoria externă pe termen scurt Краткосрочный внешний долг Short-term external debt	2 167,98	2 150,57	2 055,53	2 062,87	2 159,81	2 233,78	103,4
Datoria externă pe termen lung Долгосрочный внешний долг Long-term external debt	5 296,62	5 225,48	5 281,96	5 252,40	5 385,76	5 346,99	99,3
	%						p.p. / п.п.
Ponderea DE publice și public garantate în DE brută Доля ВД гос. сектора и гарантированного государством долга в валовом ВД Share of public and publicly guaranteed ED in gross ED	26,0	25,4	26,3	25,6	25,4	24,7	-0,7
Ponderea DE pe termen lung în DE brută Доля долгосрочного долга в валовом ВД Share of long-term ED in gross ED	71,0	70,8	72,0	71,8	71,4	70,5	-0,8
Ponderea creditorilor organizații internaționale și guverne străine în DE sub formă de împrumuturi și alocări de DST Доля международных организаций и иностранных правительств (кредиторы) во ВД в части кредитов и распределения СДР Share of international organizations and foreign governments (creditors) in the ED in the form of loans and SDR allocations	43,8	42,7	43,0	41,6	41,8	41,0	-0,7
Rata medie trimestrială implicită a dobânzii la DE sub formă de împrumuturi și alocări de DST Среднеквартальная косвенная процентная ставка по ВД в виде ссуд и займов и распределения СДР Implicit quarterly average interest rate on ED (loans and SDR allocation)	0,5	0,4	0,4	0,4	0,4	0,3	-0,1 p.p.
Rata reînnoirii finanțării (raportul dintre trageri noi și rambursări la împrumuturile pe termen lung) Коэффициент обновления финансирования (соотношение привлечения новых долгосрочных займов к погашениям по старым обязательствам) Roll-over rate, long-term debt (loans)	167	69	124	123	177	92	-85 p.p.
	ani / лет / years						
Scadența medie implicită a DE pe termen lung sub formă de împrumuturi (în câți ani va achitată datoria, dacă se vor păstra rambursările curente și nu vor fi trageri noi) Средний косвенный срок погашения долгосрочного ВД в виде ссуд и займов (количество лет для погашения долга при отсутствии новых привлечений и сохранении текущего уровня погашений) Implicit average maturity of external long term debt (loans)	9,6	8,2	7,8	6,6	10,7	6,9	-3,8

Notă: p. p. – puncte procentuale

Примечание: п.п. – процентные пункты

Note: p. p. – percentage points

IV. ВНЕШНИЙ ДОЛГ РЕСПУБЛИКИ МОЛДОВА НА 31.03.2020

DATORIA EXTERNĂ A REPUBLICII MOLDOVA LA 31.03.2020

EXTERNAL DEBT OF THE REPUBLIC OF MOLDOVA AS OF 03/31/2020

a) Валовой внешний долг по институциональным секторам Datoria externă brută, pe sectoare instituționale Gross external debt by institutional sectors

Diagrama 54. Datoria externă brută, la sfârșit de perioadă, prezentare sectorială (mil. USD)

Валовой внешний долг по секторам, по состоянию на конец периода (млн. долл. США)

Gross external debt by sector, at period-end (US\$ million)

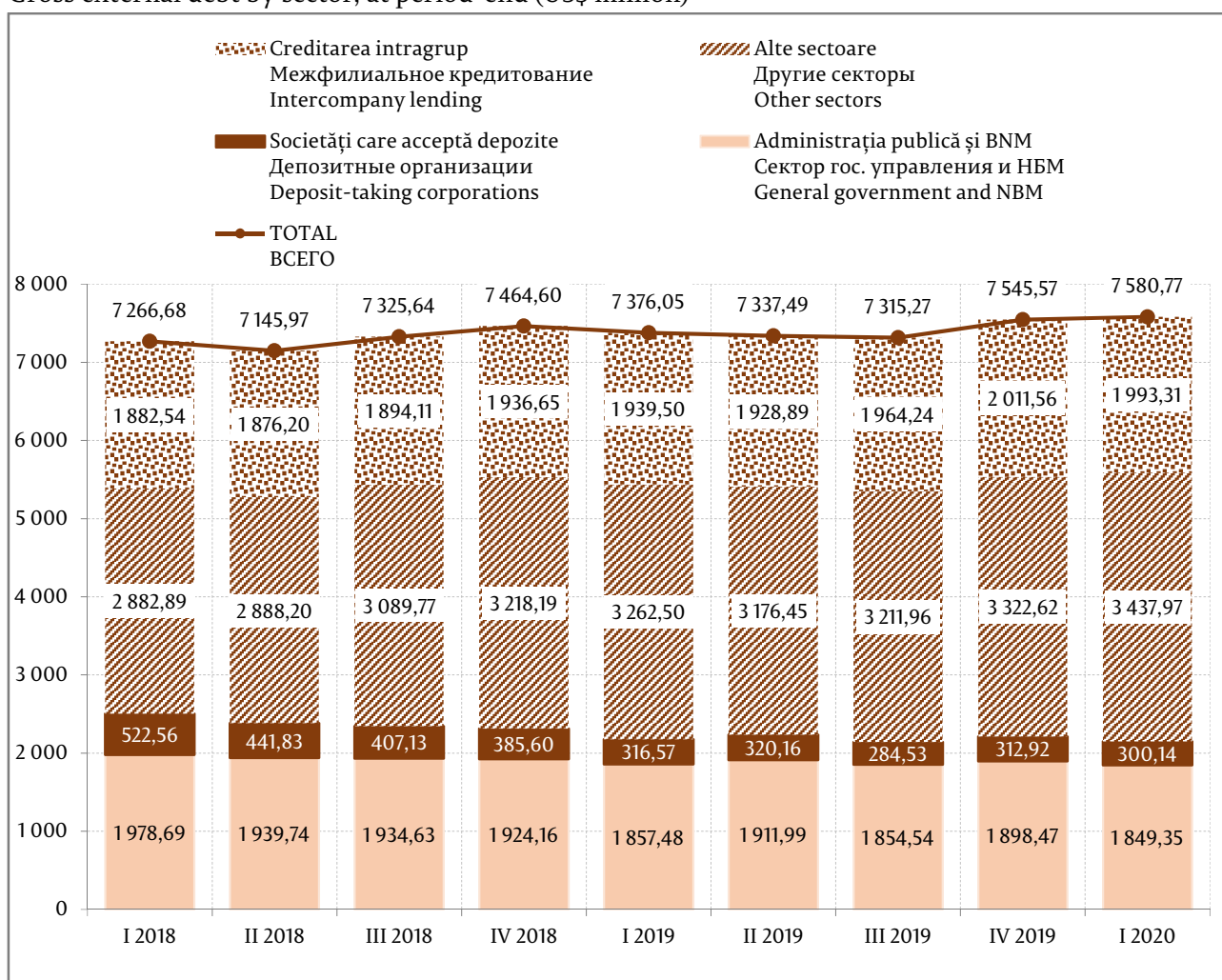
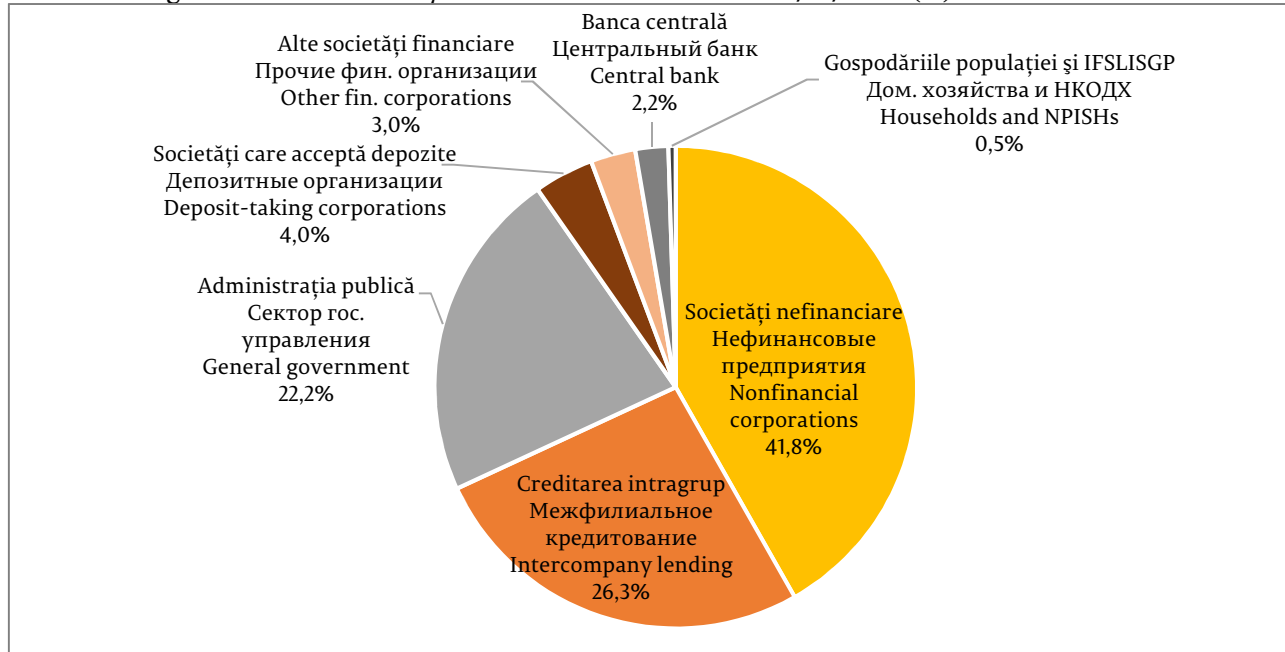


Diagrama 55. Structura datoriei externe brute, pe sectoare instituționale, la 31.03.2020 (%)
Структура валового внешнего долга по институциональным секторам на 31.03.2020 (%)
Structure of gross external debt by institutional sectors as of 03/31/2020 (%)



b) Валовой внешний долг по срокам погашения и по видам обязательств
Datoria externă brută, pe scadențe și pe tipuri de angajamente
Gross external debt by maturity and by type of liability

Diagrama 56. Structura datoriei externe, pe scadențe, la sfârșit de perioadă (mil. USD)
Структура внешнего долга по срокам погашения, на конец периода (млн. долларов США)
Structure of external debt by maturity, at period-end (US\$ million)

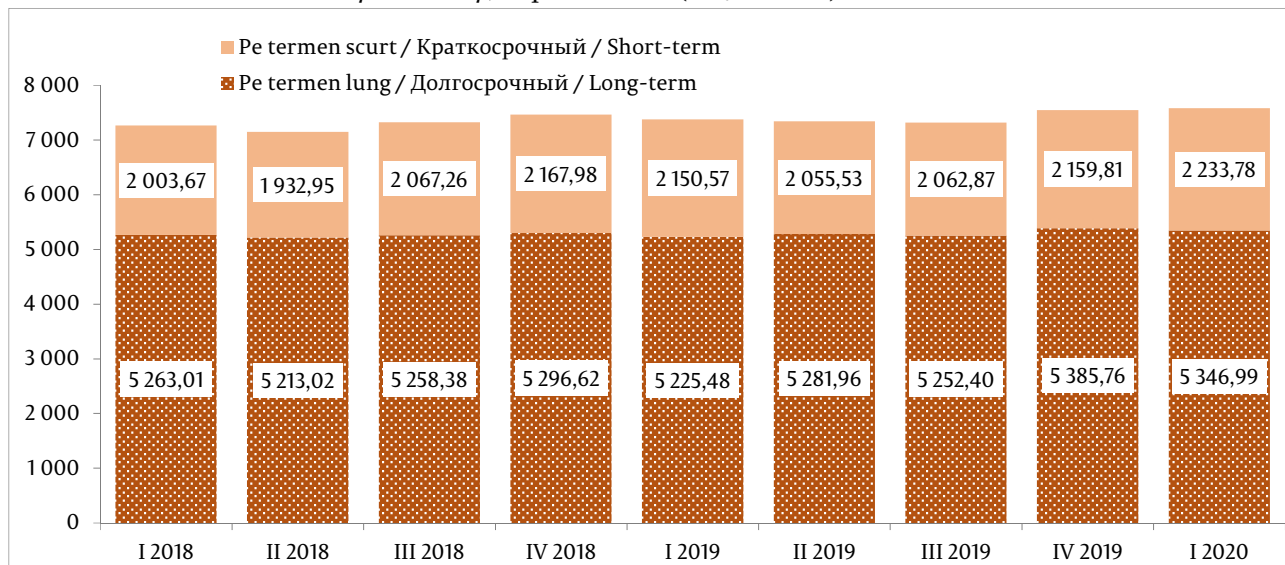


Diagrama 57. Structura datoriei externe pe termen lung, pe tipuri de angajamente, la 31.03.2020

Структура долгосрочных внешних обязательств по состоянию на 31.03.2020
Structure of long-term external debt by type of liability, as of 03/31/2020

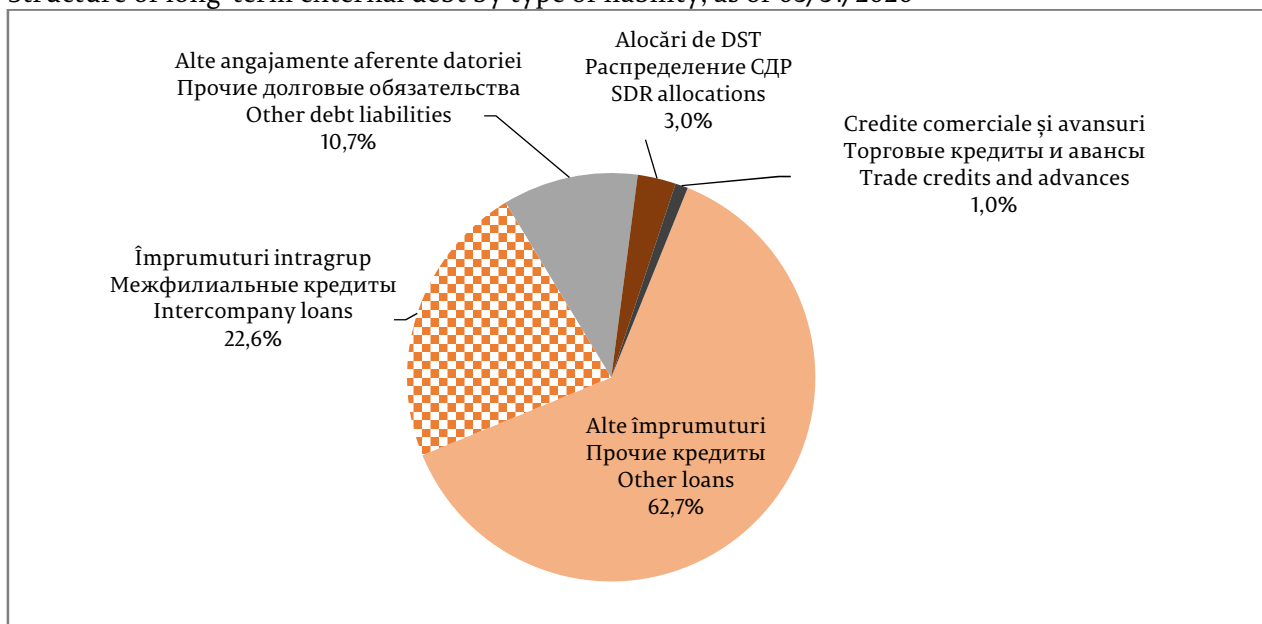
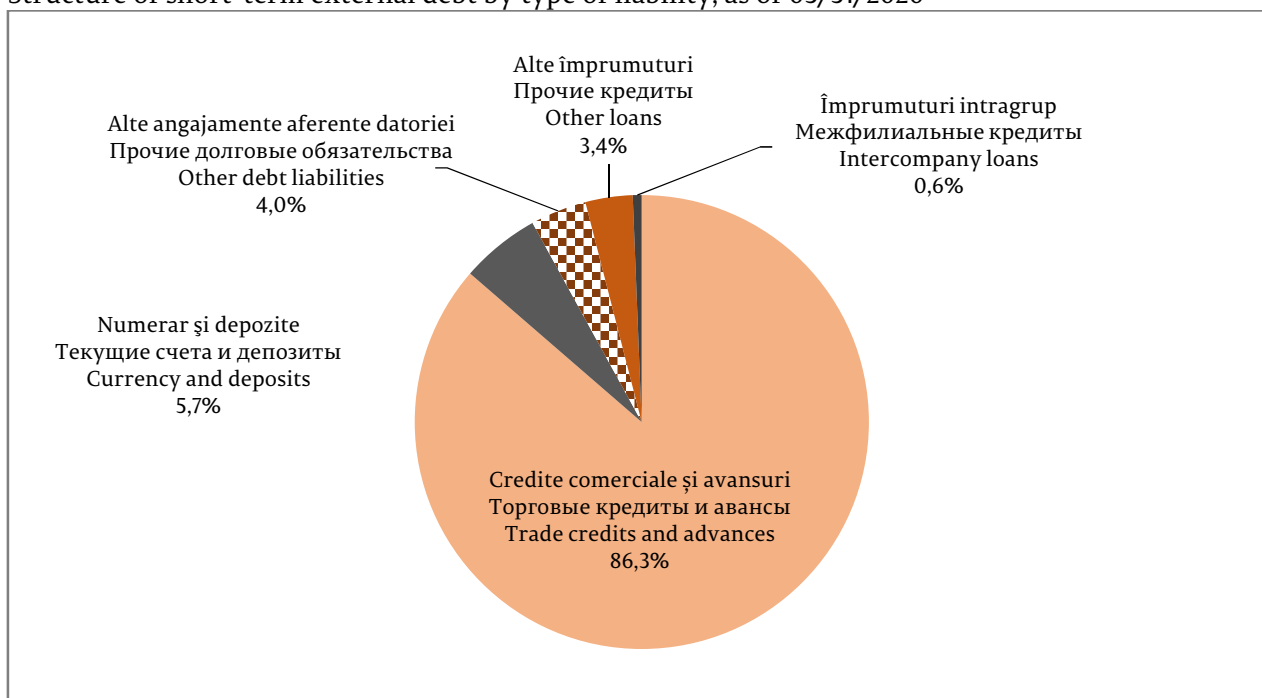


Diagrama 58. Structura datoriei externe pe termen scurt, pe tipuri de angajamente, la 31.03.2020

Структура краткосрочных внешних обязательств по состоянию на 31.03.2020
Structure of short-term external debt by type of liability, as of 03/31/2020



Tabelul 10. Datoria externă sub formă de împrumuturi, alocări de DST și titluri de angajamente, detalii suplimentare (mil. USD)

Внешний долг в части кредитов, распределения СДР и долговых ценных бумаг – дополнительные детали (млн. долларов США)

External debt in the form of loans, SDR allocations, and debt securities – details (US\$ million)

	Stoc la Остаток на Stock as of 31.12.2019	Intrări Привле- чение Inflow	Plăți reale de principal Погашение основного долга Actual principal payments	Alte ajustări Другие корректи- ровки Other adjustments	Fluctuația ratei de schimb Изменение валютного курса Exchange rate changes	Stoc la Остаток на Stock as of 31.03.2020
Banca centrală Центральный банк Central bank	180,51	8,03	-16,92		-1,59	170,03
credite multilaterale международные организации multilateral loans	180,51	8,03	-16,92		-1,59	170,03
Datoria de stat directă Прямой государственный долг Direct governmental debt	1 704,10	26,34	-49,27		-15,15	1 666,02
credite multilaterale și alocările de DST международные организации и распределение СДР multilateral loans and SDR allocations	1 467,52	26,17	-22,33		-14,05	1 457,31
credite bilaterale двусторонние кредиторы bilateral loans	236,56		-26,94		-1,10	208,52
alte / другие / other	0,02	0,17				0,19
Datoria UAT* Долг АТЕ* Debt of ATU*	13,86		-0,42		-0,14	13,30
credite multilaterale международные организации multilateral loans	13,84		-0,40		-0,14	13,30
de la alți creditori другие кредиторы from other creditors	0,02		-0,02			
Datoria corporațiilor publice Долг государственных корпораций Debt of public corporations	20,68	2,40	-0,20		-0,23	22,65
credite multilaterale международные организации multilateral loans	19,56	2,40	-0,20		-0,22	21,54
de la alți creditori другие кредиторы from other creditors	1,12				-0,01	1,11
Datoria privată negarantată de stat Негарантированный государством долг частного сектора Non-guaranteed private debt	2 927,66	120,87	-96,85	-0,58	-13,64	2 937,46
credite multilaterale международные организации multilateral loans	109,51		-5,47		-1,99	102,05
de la alți creditori другие кредиторы from other creditors	2 818,15	120,87	-91,38	-0,58	-11,65	2 835,41
TOTAL / ВСЕГО / TOTAL	4 846,81	157,64	-163,66	-0,58	-30,75	4 809,46

* UAT – unități administrativ-teritoriale /* ATE – административно-территориальные единицы /* ATU – administrative-territorial units

с) Внешний долг государственного и частного сектора
Datoria externă publică și privată
Public and private external debt

Diagrama 59. Datoria externă publică, public garantată și datoria privată negarantată, la sfârșit de perioadă (mil. USD)

Внешний долг государственного сектора, гарантированный государством долг частного сектора и негарантированный долг частного сектора, на конец периода (млн. долларов США)
External public and publicly guaranteed debt and non-guaranteed private debt at period-end (US\$ mil.)

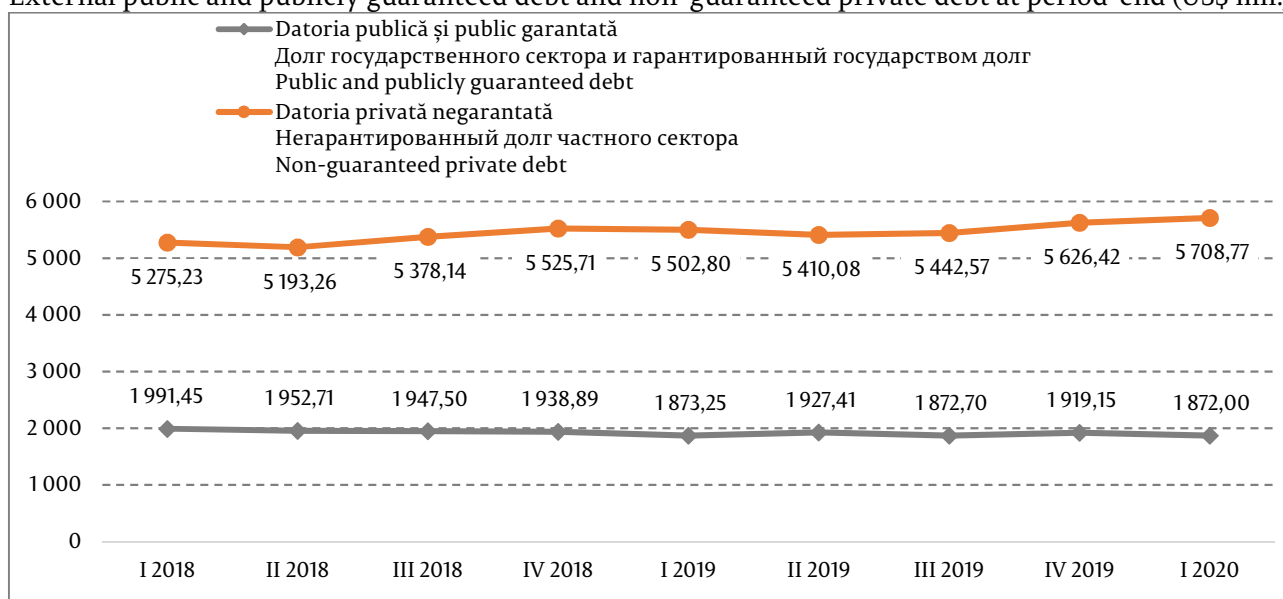
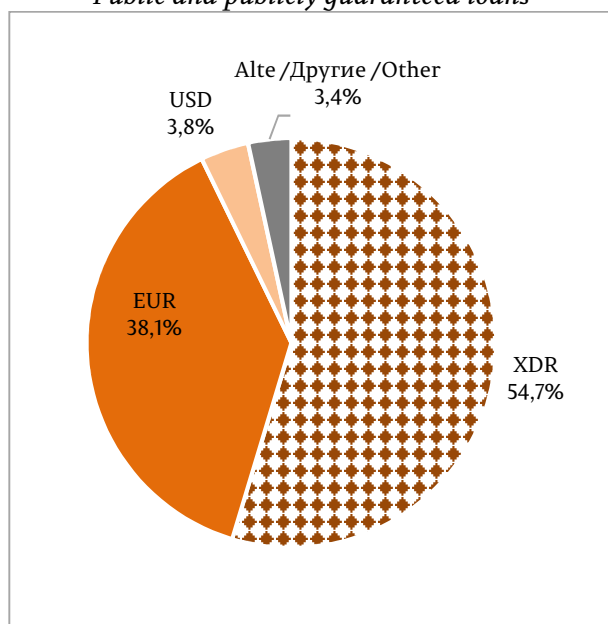


Diagrama 60. Structura împrumuturilor externe pe valute, la 31.03.2020

Структура внешних займов по валютам, на 31.03.2020
Structure of external loans by currencies, as of 03/31/2020

Împrumuturile publice și public garantate
Займы государственного сектора и займы
гарантированные государством
Public and publicly guaranteed loans



Împrumuturile private negarantate
Негарантированные займы частного сектора
Non-guaranteed private loans

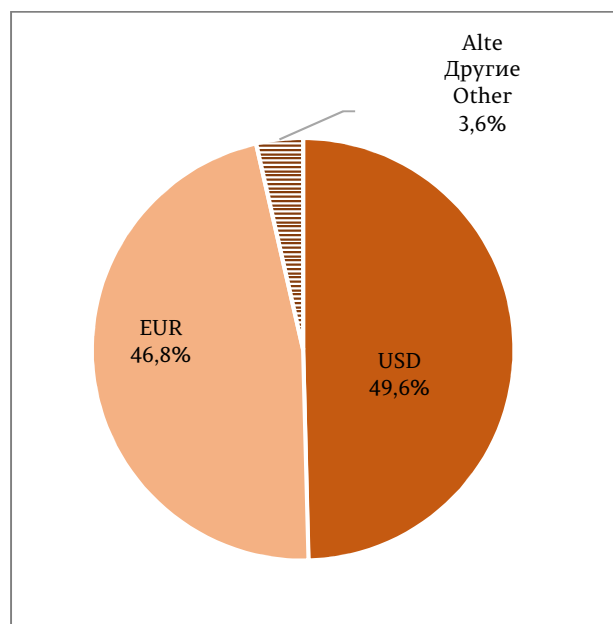
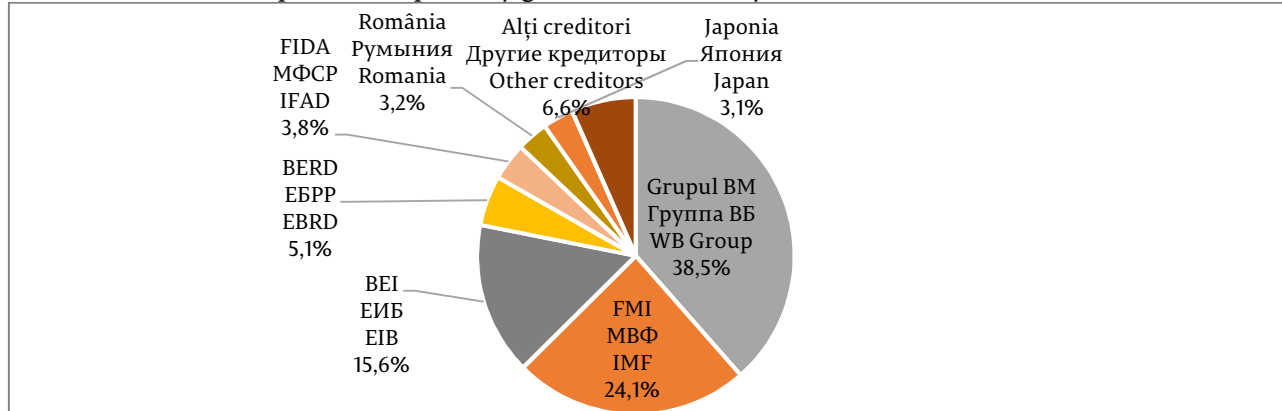


Diagrama 61. Structura pe creditorii a datoriei externe publice și public garantate, la 31.03.2020

Структура внешнего долга государственного сектора и гарантированного государством долга по кредиторам на 31.03.2020

Structure of external public and publicly guaranteed debt by creditors as of 31.03.2020


Tabelul 11. Serviciul datoriei externe

Обслуживание внешнего долга

External debt service

	UM / ЕИ	I 2019	II 2019	III 2019	IV 2019	I 2020
Serviciul datoriei externe totale sub formă de împrumuturi (plăți efective) Обслуживание общего внешнего долга в виде займов (фактические погашения) Service of the total external debt in the form of loans (actual payments)	mil. USD млн. USD US\$ mil.	138,74	143,97	170,64	106,29	193,35
Serviciul datoriei externe publice și public garantate (plăți efective în conformitate cu orarul) Обслуживание внешнего долга гос. сектора и гарантированного государством долга (фактически, в соответствии с договором) Public and publicly guaranteed external debt service (actual payments, according to schedule)	mil. USD млн. USD US\$ mil.	71,23	30,20	75,62	33,98	72,48
Serviciul datoriei de stat externe (plăți efective în conformitate cu orarul) Обслуживание прямого гос. внешнего долга (фактически, в соответствии с договором) Governmental external debt service (actual payments, according to schedule)	mil. USD млн. USD US\$ mil.	51,77	16,93	56,38	20,71	54,10
Serviciul datoriei externe private sub formă de împrumuturi (plăți efective) Обслуживание внешнего долга частного сектора в виде займов (фактические погашения) Service of the private external debt in the form of loans (actual payments)	mil. USD млн. USD US\$ mil.	67,51	113,77	95,02	72,31	120,87
Serviciul datoriei externe totale sub formă de împrumuturi / export de bunuri și servicii Обслуживание общего внешнего долга в виде займов / экспорт товаров и услуг Service of the total external debt in the form of loans / exports of goods and services	%	15,6	17,2	18,5	10,6	22,1
Serviciul datoriei externe publice și public garantate / export de bunuri și servicii Обслуживание внешнего долга гос. сектора и гарантированного государством долга / экспорт товаров и услуг Public and publicly guaranteed external debt service / exports of goods and services	%	8,0	3,6	8,2	3,4	8,3
Serviciul datoriei de stat externe / export de bunuri și servicii Обслуживание прямого государственного внешнего долга / экспорт товаров и услуг Governmental external debt service / exports of goods and services	%	5,8	2,0	6,1	2,1	6,2
Serviciul datoriei externe private sub formă de împrumuturi / export de bunuri și servicii Обслуживание внешнего долга частного сектора в виде займов / экспорт товаров и услуг Service of the private external debt in the form of loans / exports of goods and services	%	7,6	13,6	10,3	7,2	13,8

Tabelul 19. Datoria externă brută (MBP6) la sfârșitul perioadei, pe sectoare instituționale și pe scadențe (originale) (mil. USD)

Валовой внешний долг (РПБ6), на конец периода, по институциональным секторам и срокам погашения (изначальным) (млн. долл. США)

Gross external debt (BPM6), at period-end, by institutional sectors and maturities (original) (US\$ million)

	I 2019	II 2019	III 2019	IV 2019	I 2020
Administrația publică	1 656,51	1 721,47	1 665,90	1 717,96	1 679,32
Сектор государственного управления					
General government					
Pe termen scurt / Краткосрочные обязательства / Short-term	0,24	0,16	0,19	0,02	0,19
Pe termen lung / Долгосрочные обязательства / Long-term	1 656,27	1 721,31	1 665,71	1 717,94	1 679,13
din care datoria UAT* / в т.ч. долг АТЕ* / of which: debt of ATU*	16,16	15,58	14,16	13,86	13,30
Banca centrală	200,97	190,52	188,64	180,51	170,03
Центральный банк					
Central bank					
Pe termen lung / Долгосрочные обязательства / Long-term	200,97	190,52	188,64	180,51	170,03
Societăți care acceptă depozite exclusiv banca centrală	316,57	320,16	284,53	312,92	300,14
Депозитные организации за исключением центрального банка					
Deposit-taking corporations except central bank					
Pe termen scurt / Краткосрочные обязательства / Short-term	167,58	172,44	166,34	179,01	172,70
Pe termen lung / Долгосрочные обязательства / Long-term	148,99	147,72	118,19	133,91	127,44
Alte sectoare	3 262,50	3 176,45	3 211,96	3 322,62	3 437,97
Другие секторы					
Other sectors					
Pe termen scurt / Краткосрочные обязательства / Short-term	1 781,41	1 691,46	1 702,30	1 775,10	1 848,42
Pe termen lung / Долгосрочные обязательства / Long-term	1 481,09	1 484,99	1 509,66	1 547,52	1 589,55
<i>Alte societăți financiare</i>	<i>184,09</i>	<i>197,05</i>	<i>216,14</i>	<i>218,30</i>	<i>248,85</i>
<i>Прочие финансовые организации</i>					
<i>Other financial corporations</i>					
Pe termen scurt / Краткосрочные обязательства / Short-term	6,76	5,74	5,70	6,40	25,67
Pe termen lung / Долгосрочные обязательства / Long-term	177,33	191,31	210,44	211,90	223,18
<i>Societăți nefinanciare</i>	<i>3 045,91</i>	<i>2 941,63</i>	<i>2 956,75</i>	<i>3 065,25</i>	<i>3 147,71</i>
<i>Нефинансовые предприятия</i>					
<i>Nonfinancial corporations</i>					
Pe termen scurt / Краткосрочные обязательства / Short-term	1 774,48	1 685,55	1 696,35	1 768,45	1 822,38
Pe termen lung / Долгосрочные обязательства / Long-term	1 271,43	1 256,08	1 260,40	1 296,80	1 325,33
din care datoria corporațiilor publice	15,77	15,42	18,16	20,68	4,93
в т.ч. долг государственных корпораций					
of which: debt of public corporations					
<i>Gospodăriile populației și IFSLISGP**</i>	<i>32,50</i>	<i>37,77</i>	<i>39,07</i>	<i>39,07</i>	<i>41,41</i>
<i>Домашние хозяйства и НКОДХ**</i>					
<i>Households and NPISHs**</i>					
Pe termen scurt / Краткосрочные обязательства / Short-term	0,17	0,17	0,25	0,25	0,37
Pe termen lung / Долгосрочные обязательства / Long-term	32,33	37,60	38,82	38,82	41,04
Investiții directe: creditarea intragrup	1 939,50	1 928,89	1 964,24	2 011,56	1 993,31
Прямые инвестиции: межфирмальное кредитование					
Direct investment: intercompany lending					
Pe termen scurt / Краткосрочные обязательства / Short-term	201,34	191,47	194,04	205,68	212,47
Pe termen lung / Долгосрочные обязательства / Long-term	1 738,16	1 737,42	1 770,20	1 805,88	1 780,84
TOTAL / ВСЕГО / TOTAL	7 376,05	7 337,49	7 315,27	7 545,57	7 580,77

* UAT – unități administrativ-teritoriale

* АТЕ – административно-территориальные единицы

* ATU – administrative-territorial units

** IFSLISGP - instituții fără scop lucrativ în serviciul gospodăriilor populației

** НКОДХ - некоммерческие организации, обслуживающие домашние хозяйства

** NPISHs - nonprofit institutions serving households

Tabelul 20. Datoria externă publică, public garantată și datoria privată negarantată, la sfârșitul perioadei (mil. USD)

 Внешний долг государственного сектора, гарантированный государством долг частного сектора и негарантированный долг частного сектора, на конец периода (млн. долларов США)
 External public and publicly guaranteed debt and non-guaranteed private debt at period-end (US\$ mil.)

	I 2019	II 2019	III 2019	IV 2019	I 2020
Datoria publică și public garantată	1 873,25	1 927,41	1 872,70	1 919,15	1 872,00
Долг гос. сектора и гарантированный государством долг					
Public and publicly guaranteed debt					
<i>Pe termen scurt / Краткосрочные обязательства / Short-term</i>	<i>0,24</i>	<i>0,16</i>	<i>0,19</i>	<i>0,02</i>	<i>0,19</i>
Investiții de portofoliu	0,24	0,16	0,19	0,02	0,19
Портфельные инвестиции					
Potfolio investment					
<i>Pe termen lung / Долгосрочные обязательства / Long-term</i>	<i>1 873,01</i>	<i>1 927,25</i>	<i>1 872,51</i>	<i>1 919,13</i>	<i>1 871,81</i>
Împrumuturi / Ссуды и займы / Loans	1 709,61	1 763,61	1 711,92	1 756,35	1 710,48
din care datoria corporațiilor publice și UAT*	31,93	31,00	32,32	34,54	35,95
в т.ч. долг государственных корпораций и АТЕ*					
of which: debt of public corporations and ATU*					
Alocări de DST	163,40	163,64	160,59	162,78	161,33
Распределение СДР					
SDR allocations					
Datoria privată negarantată	5 502,80	5 410,08	5 442,57	5 626,42	5 708,77
Негарантированный долг частного сектора					
Non-guaranteed private debt					
<i>Pe termen scurt / Краткосрочные обязательства / Short-term</i>	<i>1 948,99</i>	<i>1 863,90</i>	<i>1 868,64</i>	<i>1 954,11</i>	<i>2 021,12</i>
Împrumuturi / Ссуды и займы / Loans	73,10	73,02	72,72	72,58	75,32
Numerar și depozite	130,61	134,45	125,45	134,61	126,47
Наличная валюта и депозиты					
Currency and deposits					
Credite comerciale și avansuri	1 658,94	1 571,09	1 583,27	1 656,51	1 729,92
Торговые кредиты и авансы					
Trade credit and advances					
Alte / Прочие / Other	86,34	85,34	87,20	90,41	89,41
<i>Pe termen lung / Долгосрочные обязательства / Long-term</i>	<i>1 614,31</i>	<i>1 617,29</i>	<i>1 609,69</i>	<i>1 660,75</i>	<i>1 694,34</i>
Împrumuturi / Ссуды и займы / Loans	1 563,05	1 568,75	1 560,78	1 609,57	1 640,90
Credite comerciale și avansuri	51,26	48,54	48,91	51,18	53,44
Торговые кредиты и авансы					
Trade credit and advances					
Investiții directe: creditarea intragrup	1 939,50	1 928,89	1 964,24	2 011,56	1 993,31
Прямые инвестиции: межфилиальное кредитование					
Direct investment: intercompany lending					
Angajamente aferente datoriei față de investitorii direcți	1 939,50	1 928,89	1 964,24	2 011,56	1 993,31
Долговые обязательства перед прямыми инвесторами					
Debt liabilities of foreign investment enterprises to direct investors					
<i>Pe termen scurt / Краткосрочные обязательства / Short-term</i>	<i>201,34</i>	<i>191,47</i>	<i>194,04</i>	<i>205,68</i>	<i>212,47</i>
Împrumuturi / Ссуды и займы / Loans	11,07	11,27	12,44	15,70	14,09
Credite comerciale și avansuri	190,27	180,20	181,60	189,98	198,38
Торговые кредиты и авансы					
Trade credit and advances					
<i>Pe termen lung / Долгосрочные обязательства / Long-term</i>	<i>1 738,16</i>	<i>1 737,42</i>	<i>1 770,20</i>	<i>1 805,88</i>	<i>1 780,84</i>
Împrumuturi / Ссуды и займы / Loans	1 170,48	1 171,74	1 202,14	1 229,81	1 207,15
Alte angajamente aferente datoriei (resurse energetice)	567,68	565,68	568,06	576,07	573,69
Прочие долговые обязательства (энергетические ресурсы)					
Other debt liabilities (energy resources)					
TOTAL / ВСЕГО / TOTAL	7 376,05	7 337,49	7 315,27	7 545,57	7 580,77

* UAT – unități administrativ-teritoriale

*ATE – административно-территориальные единицы

*ATU – administrative-territorial units

Tabelul 21. Datoria externă sub formă de împrumuturi, alocări de DST și titluri de angajamente, pe creditori, la sfârșitul perioadei (mil. USD)

Кредиты, распределение СДР и долговые ценные бумаги по кредиторам, на конец периода (млн, долларов США)

External loans, SDR allocations and debt securities, by creditor, at period-end (US\$ million)

	I 2019	II 2019	III 2019	IV 2019	I 2020
Banca centrală	200,97	190,52	188,64	180,51	170,03
Центральный банк					
Central bank					
Împrumuturi de la FMI / Кредиты МВФ / IMF loans	200,97	190,52	188,64	180,51	170,03
Datoria de stat directă	1 640,35	1 705,89	1 651,74	1 704,10	1 666,02
Прямой государственный долг					
Direct governmental debt					
<i>Organisme internaționale</i>	<i>1 373,22</i>	<i>1 435,65</i>	<i>1 414,38</i>	<i>1 467,52</i>	<i>1 457,31</i>
<i>Международные организации</i>					
<i>Multilateral creditors</i>					
FMI / МВФ / IMF	265,43	263,72	275,32	277,00	275,36
BEI / ЕИБ / EIB	229,83	277,39	266,76	277,51	272,96
AID / MAP / IDA	617,72	622,53	608,61	616,68	613,33
BIRD / МБРР / IBRD	91,85	93,83	92,84	98,52	98,86
BERD / ЕБРР / EBRD	69,46	76,36	72,03	76,23	75,36
FIDA / МФСР / IFAD	67,39	68,29	68,35	68,47	69,28
BDCE / БРСЕ / CEV	31,54	33,53	30,47	30,73	30,02
CE / ЕК / ЕС				22,38	22,14
<i>Relații bilaterale / Двусторонние кредиторы / Bilateral creditors</i>	<i>266,89</i>	<i>270,08</i>	<i>237,17</i>	<i>236,56</i>	<i>208,52</i>
România / Румыния / Romania	102,43	103,84	79,30	81,14	59,50
Japonia / Япония / Japan	58,14	59,50	58,72	58,16	58,09
Rusia / Россия / Russia	38,02	38,02	34,40	34,40	30,23
SUA / США / USA	28,34	28,34	27,19	25,01	24,27
Austria / Австрия / Austria	23,35	23,68	22,76	22,84	22,59
Germania / Германия / Germany	15,72	15,80	14,32	14,52	13,36
Polonia / Poland / Польша	0,49	0,50	0,48	0,49	0,48
Turcia / Турция / Turkey	0,40	0,40			
<i>Altele / Прочие / Other</i>	<i>0,24</i>	<i>0,16</i>	<i>0,19</i>	<i>0,02</i>	<i>0,19</i>
Datoria UAT / Долг АТЕ / Debt of ATU	16,16	15,58	14,16	13,86	13,30
<i>Organisme internaționale</i>	<i>16,09</i>	<i>15,52</i>	<i>14,12</i>	<i>13,84</i>	<i>13,30</i>
<i>Международные организации</i>					
<i>Multilateral creditors</i>					
BEI / ЕИБ / EIB	10,63	10,64	9,96	10,24	9,85
BERD / ЕБРР / EBRD	3,58	3,63	2,91	2,98	2,82
CFI / МФК / IFC	1,88	1,25	1,25	0,62	0,63
<i>Alți creditori / Другие кредиторы / Other creditors</i>	<i>0,07</i>	<i>0,06</i>	<i>0,04</i>	<i>0,02</i>	
Datoria corogațiilor publice	15,77	15,42	18,16	20,68	22,65
Долг государственных корпораций					
Debt of public corporations					
<i>Organisme internaționale</i>	<i>14,65</i>	<i>14,28</i>	<i>17,07</i>	<i>19,56</i>	<i>21,54</i>
<i>Международные организации</i>					
<i>Multilateral creditors</i>					
BERD / ЕБРР / EBRD	9,52	9,08	12,07	14,44	16,48
BEI / ЕИБ / EIB	5,13	5,20	5,00	5,12	5,06
<i>Alți creditori / Другие кредиторы / Other creditors</i>	<i>1,12</i>	<i>1,14</i>	<i>1,09</i>	<i>1,12</i>	<i>1,11</i>
Datoria privată negarantată de stat	2 817,70	2 824,78	2 848,08	2 927,66	2 937,46
Негарантированный государством долг частного сектора					
Non-guaranteed private debt					
<i>Organisme internaționale</i>	<i>132,92</i>	<i>116,61</i>	<i>92,26</i>	<i>109,51</i>	<i>102,05</i>
<i>Международные организации</i>					
<i>Multilateral creditors</i>					
<i>Alți creditori / Другие кредиторы / Other creditors</i>	<i>2 684,78</i>	<i>2 708,17</i>	<i>2 755,82</i>	<i>2 818,15</i>	<i>2 835,41</i>
TOTAL / ВСЕГО / TOTAL	4 690,95	4 752,19	4 720,78	4 846,81	4 809,46