

### III. ВНЕШНИЙ ДОЛГ РЕСПУБЛИКИ МОЛДОВА ПО СОСТОЯНИЮ НА 30.06.2016 (согласно Руководству СВД 2013/РПБ6)

 Таблица 31. Валовой внешний долг<sup>3</sup> Республики Молдова, на конец периода (млн. долл. США)

|   | 2013            | 2014            | 2015*           | I кв.<br>2016*  | II кв.<br>2016  |
|---|-----------------|-----------------|-----------------|-----------------|-----------------|
| <b>Сектор государственного управления</b>   | <b>1,305.17</b> | <b>1,320.37</b> | <b>1,353.69</b> | <b>1,371.58</b> | <b>1,378.14</b> |
| <i>Долгосрочные обязательства</i>   | <i>1,305.17</i> | <i>1,320.37</i> | <i>1,353.69</i> | <i>1,371.58</i> | <i>1,378.14</i> |
| Ссуды и займы   | 1,123.89        | 1,149.88        | 1,190.44        | 1,206.00        | 1,213.83        |
| Распределение СДР   | 181.28          | 170.49          | 163.25          | 165.58          | 164.31          |
| <b>Центральный банк</b>   | <b>445.07</b>   | <b>390.70</b>   | <b>339.29</b>   | <b>329.64</b>   | <b>319.91</b>   |
| <i>Долгосрочные обязательства</i>   | <i>445.07</i>   | <i>390.70</i>   | <i>339.29</i>   | <i>329.64</i>   | <i>319.91</i>   |
| Ссуды и займы   | 445.07          | 390.70          | 339.29          | 329.64          | 319.91          |
| <b>Депозитные организации, за исключением центрального банка</b>                    | <b>856.84</b>   | <b>579.32</b>   | <b>351.57</b>   | <b>334.93</b>   | <b>323.88</b>   |
| <i>Краткосрочные обязательства</i>  | <i>423.37</i>   | <i>278.80</i>   | <i>146.39</i>   | <i>134.80</i>   | <i>141.59</i>   |
| Ссуды и займы   | 42.56           | 37.12           | 37.26           | 36.26           | 37.27           |
| Текущие счета и депозиты  | 371.33          | 233.57          | 101.49          | 90.90           | 93.38           |
| Прочие долговые обязательства   | 9.48            | 8.11            | 7.64            | 7.64            | 10.94           |
| <i>Долгосрочные обязательства</i>   | <i>433.47</i>   | <i>300.52</i>   | <i>205.18</i>   | <i>200.13</i>   | <i>182.29</i>   |
| Ссуды и займы   | 433.47          | 300.52          | 205.18          | 200.13          | 182.29          |
| <b>Другие секторы</b>   | <b>2,485.56</b> | <b>2,578.83</b> | <b>2,592.65</b> | <b>2,647.60</b> | <b>2,668.80</b> |
| <i>Краткосрочные обязательства</i>  | <i>1,237.51</i> | <i>1,266.15</i> | <i>1,277.12</i> | <i>1,326.01</i> | <i>1,342.31</i> |
| Ссуды и займы   | 79.20           | 41.49           | 46.78           | 54.26           | 56.21           |
| Торговые кредиты и авансы   | 1,066.57        | 1,136.92        | 1,146.60        | 1,189.01        | 1,204.36        |
| Прочие долговые обязательства   | 91.74           | 87.74           | 83.74           | 82.74           | 81.74           |
| в том числе: задолженность за импорт топливных товаров**                            | 90.12           | 86.12           | 82.12           | 81.12           | 80.12           |
| <i>Долгосрочные обязательства</i>   | <i>1,248.05</i> | <i>1,312.68</i> | <i>1,315.53</i> | <i>1,321.59</i> | <i>1,326.49</i> |
| Ссуды и займы   | 1,248.05        | 1,312.68        | 1,315.53        | 1,321.59        | 1,326.49        |
| <b>Прямые инвестиции: межфилиальное кредитование</b>                                | <b>1,581.74</b> | <b>1,701.04</b> | <b>1,708.23</b> | <b>1,724.24</b> | <b>1,698.99</b> |
| Долговые обязательства предприятий прямого инвестирования перед прямыми инвесторами | 1,581.74        | 1,701.04        | 1,708.23        | 1,724.24        | 1,698.99        |
| <i>Краткосрочные обязательства</i>  | <i>9.71</i>     | <i>12.99</i>    | <i>12.40</i>    | <i>12.42</i>    | <i>11.29</i>    |
| <i>Долгосрочные обязательства</i>   | <i>1,572.03</i> | <i>1,688.05</i> | <i>1,695.83</i> | <i>1,711.82</i> | <i>1,687.70</i> |
| <b>ВСЕГО</b>  | <b>6,674.38</b> | <b>6,570.26</b> | <b>6,345.43</b> | <b>6,407.99</b> | <b>6,389.72</b> |

\* пересмотренные данные; \*\*кроме природного газа, долги за который отображаются в межфилиальном кредитовании в рамках прямых инвестиций

График 47. Структура внешнего долга по секторам по состоянию на конец периода (млн.долл. США)



<sup>3</sup> Общая сумма валового внешнего долга, посчитанного согласно стандарту РПБ6 (СВД 2013), такая же, как согласно предыдущему стандарту (РПБ5), но с рядом изменений в структуре. Просроченная задолженность по внешним кредитам отражается не отдельно, а вместе с суммой кредитов, к которым она относится. Прочая просроченная задолженность разделяется по срокам погашения, в частности, задолженности за импорт природного газа были включены в долгосрочный долг и отражаются в статье «Прямые инвестиции: межфилиальное кредитование».

Таблица 32. Внешний публичный долг и внешний долг частного сектора, гарантированный государством, а также негарантированный долг частного сектора на конец периода (млн. долларов США)

|   | 2013            | 2014            | 2015            | I кв. 2016      | II кв. 2016     |
|---|-----------------|-----------------|-----------------|-----------------|-----------------|
| <b>Внешний публичный долг и внешний долг частного сектора, гарантированный государством</b> | <b>1,774.93</b> | <b>1,731.05</b> | <b>1,702.04</b> | <b>1,708.97</b> | <b>1,704.99</b> |
| Долгосрочные обязательства  | 1,774.93        | 1,731.05        | 1,702.04        | 1,708.97        | 1,704.99        |
| Ссуды и займы   | 1,593.65        | 1,560.56        | 1,538.79        | 1,543.39        | 1,540.68        |
| в т.ч. долг государственных корпораций и административно-территориальных единиц             | 38.09           | 34.23           | 25.72           | 24.51           | 22.91           |
| Распределение СДР   | 181.28          | 170.49          | 163.25          | 165.58          | 164.31          |
| <b>Негарантированный долг частного сектора</b>  | <b>4,899.45</b> | <b>4,839.21</b> | <b>4,643.39</b> | <b>4,699.02</b> | <b>4,684.73</b> |
| Краткосрочные обязательства   | 1,660.88        | 1,544.95        | 1,423.51        | 1,460.81        | 1,483.90        |
| Ссуды и займы   | 121.76          | 78.61           | 84.04           | 90.52           | 93.48           |
| Текущие счета и депозиты  | 371.33          | 233.57          | 101.49          | 90.90           | 93.38           |
| Торговые кредиты и авансы   | 1,066.57        | 1,136.92        | 1,146.60        | 1,189.01        | 1,204.36        |
| Прочие долговые обязательства   | 101.22          | 95.85           | 91.38           | 90.38           | 92.68           |
| Долгосрочные обязательства  | 1,656.83        | 1,593.22        | 1,511.65        | 1,513.97        | 1,501.84        |
| Ссуды и займы   | 1,656.83        | 1,593.22        | 1,511.65        | 1,513.97        | 1,501.84        |
| <b>Прямые инвестиции: межфилиальное кредитование</b>  | <b>1,581.74</b> | <b>1,701.04</b> | <b>1,708.23</b> | <b>1,724.24</b> | <b>1,698.99</b> |
| Долговые обязательства предприятий прямого инвестирования перед прямыми инвесторами         | 1,581.74        | 1,701.04        | 1,708.23        | 1,724.24        | 1,698.99        |
| Краткосрочные обязательства   | 9.71            | 12.99           | 12.40           | 12.42           | 11.29           |
| Долгосрочные обязательства  | 1,572.03        | 1,688.05        | 1,695.83        | 1,711.82        | 1,687.70        |
| <b>ВСЕГО</b>  | <b>6,674.38</b> | <b>6,570.26</b> | <b>6,345.43</b> | <b>6,407.99</b> | <b>6,389.72</b> |

График 48. Структура внешнего долга по срокам погашения, по состоянию на конец периода (млн. долларов США)

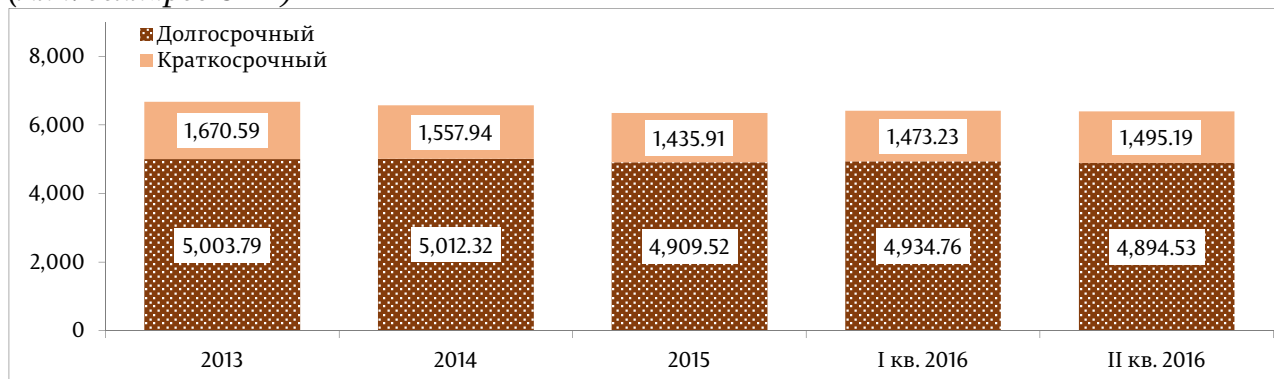


График 49 а. Структура долгосрочных внешних обязательств по состоянию на 30.06.2016

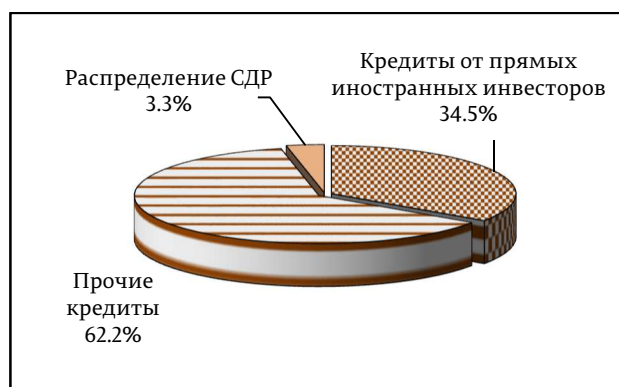


График 49 б. Структура краткосрочных внешних обязательств по состоянию на 30.06.2016

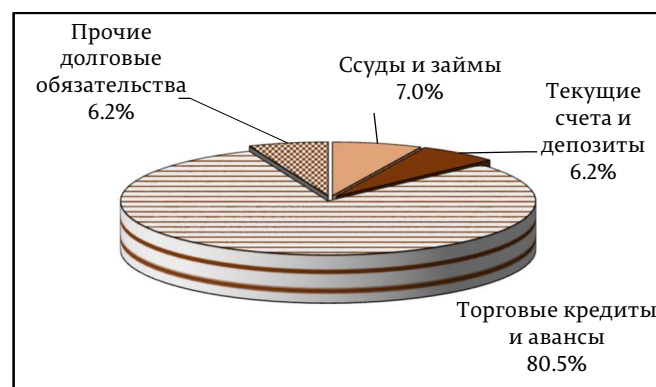




Таблица 33. Внешний долг в части кредитов и распределения СДР по секторам, по состоянию на конец периода (млн. долларов США)

|   | 2013            | 2014            | 2015            | I кв. 2016      | II кв. 2016     |
|---|-----------------|-----------------|-----------------|-----------------|-----------------|
| <b>Центральный банк</b>   | <b>445.07</b>   | <b>390.70</b>   | <b>339.29</b>   | <b>329.64</b>   | <b>319.91</b>   |
| Кредиты МВФ   | 445.07          | 390.70          | 339.29          | 329.64          | 319.91          |
| <b>Прямой государственный долг</b>  | <b>1,286.62</b> | <b>1,305.02</b> | <b>1,337.02</b> | <b>1,354.82</b> | <b>1,362.16</b> |
| Ссуды и займы   | 1,105.34        | 1,134.53        | 1,173.77        | 1,189.24        | 1,197.85        |
| Распределение СДР   | 181.28          | 170.49          | 163.25          | 165.58          | 164.31          |
| <b>Принятый к обслуживанию государством гарантированный долг частного сектора</b> | <b>3.55</b>     | <b>1.10</b>     |                 |                 |                 |
| Другие секторы  | 3.55            | 1.10            |                 |                 |                 |
| Ссуды и займы   | 3.55            | 1.10            |                 |                 |                 |
| <b>Долг административно-территориальных единиц</b>                                | <b>15.00</b>    | <b>14.25</b>    | <b>16.66</b>    | <b>16.76</b>    | <b>15.97</b>    |
| Ссуды и займы   | 15.00           | 14.25           | 16.66           | 16.76           | 15.97           |
| <b>Долг государственных корпораций</b>  | <b>23.09</b>    | <b>19.98</b>    | <b>9.06</b>     | <b>7.75</b>     | <b>6.94</b>     |
| Другие секторы  | 23.09           | 19.98           | 9.06            | 7.75            | 6.94            |
| Ссуды и займы   | 23.09           | 19.98           | 9.06            | 7.75            | 6.94            |
| <b>Гарантированный государством долг частного сектора</b>                         | <b>1.60</b>     |                 |                 |                 |                 |
| Другие секторы  | 1.60            |                 |                 |                 |                 |
| Ссуды и займы   | 1.60            |                 |                 |                 |                 |
| <b>Негарантированный государством долг частного сектора</b>                       | <b>2,912.80</b> | <b>2,805.28</b> | <b>2,695.05</b> | <b>2,706.16</b> | <b>2,694.99</b> |
| Депозитные организации, за исключением центрального банка                         | 476.03          | 337.64          | 242.44          | 236.39          | 219.57          |
| Другие секторы (от прямых иностранных инвесторов включительно)                    | 2,436.76        | 2,467.64        | 2,452.61        | 2,469.77        | 2,475.42        |
| <b>ВСЕГО</b>  | <b>4,687.73</b> | <b>4,536.33</b> | <b>4,397.08</b> | <b>4,415.13</b> | <b>4,399.97</b> |

Таблица 34. Внешний долг в части кредитов и распределения СДР с дополнительными деталями (млн. долларов США)

|  | Остаток на 31.03.2016 | Привлечение  | Погашение основного долга | Изменение валютного курса | Остаток на 30.06.2016 |
|--|-----------------------|--------------|---------------------------|---------------------------|-----------------------|
| <b>Долг центрального банка</b>                               | <b>329.64</b>         |              | <b>-7.33</b>              | <b>-2.40</b>              | <b>319.91</b>         |
| международные организации                                    | 329.64                |              | -7.33                     | -2.40                     | 319.91                |
| <b>Прямой государственный долг</b>                           | <b>1,354.82</b>       | <b>19.64</b> | <b>-5.14</b>              | <b>-7.15</b>              | <b>1,362.17</b>       |
| международные организации и (распределение СДР включительно) | 1,159.55              | 19.10        | -4.34                     | -11.82                    | 1,162.48              |
| двусторонние кредиторы                                       | 195.27                | 0.55         | -0.80                     | 4.68                      | 199.69                |
| <b>Долг административно-территориальных единиц</b>           | <b>16.76</b>          | <b>0.33</b>  | <b>-0.89</b>              | <b>-0.23</b>              | <b>15.97</b>          |
| международные организации                                    | 16.45                 | 0.33         | -0.87                     | -0.22                     | 15.69                 |
| другие кредиторы   | 0.31                  |              | -0.02                     | -0.01                     | 0.28                  |
| <b>Долг государственных корпораций</b>                       | <b>7.75</b>           |              | <b>-0.69</b>              | <b>-0.12</b>              | <b>6.94</b>           |
| международные организации                                    | 5.91                  |              | -0.08                     | -0.12                     | 5.71                  |
| другие кредиторы   | 1.84                  |              | -0.61                     | -0.01                     | 1.23                  |
| <b>Негарантированный государством долг частного сектора</b>  | <b>2,706.16</b>       | <b>58.97</b> | <b>-58.49</b>             | <b>-11.66</b>             | <b>2,694.98</b>       |
| международные организации                                    | 188.69                | 5.08         | -21.66                    | -0.87                     | 171.24                |
| другие кредиторы   | 2,517.47              | 53.89*       | -36.83                    | -10.79                    | 2,523.74              |
| <b>ВСЕГО</b>   | <b>4,415.13</b>       | <b>78.94</b> | <b>-72.54</b>             | <b>-21.56</b>             | <b>4,399.97</b>       |

\* Согласно новым методологическим стандартам, в дополнение к фактически привлеченным кредитам (53.89 млн. долларов США), в статье «Привлечение» также отражены просроченные задолженности по процентам (0.39 млн. долларов США), что ведет к увеличению долга.

**Таблица 35. Внешний долг в части кредитов и распределения СДР, по кредиторам (млн. долларов США)**

|   | 2013            | 2014            | 2015            | I кв. 2016      | II кв. 2016     |
|---|-----------------|-----------------|-----------------|-----------------|-----------------|
| <b>Долг центрального банка</b>                                    | <b>445.07</b>   | <b>390.70</b>   | <b>339.29</b>   | <b>329.64</b>   | <b>319.91</b>   |
| Кредиты МВФ   | 445.07          | 390.70          | 339.29          | 329.64          | 319.91          |
| <b>Прямой государственный долг</b>                                | <b>1,286.62</b> | <b>1,305.02</b> | <b>1,337.02</b> | <b>1,354.82</b> | <b>1,362.17</b> |
| <i>Международные организации</i>                                  | <i>1,107.08</i> | <i>1,133.90</i> | <i>1,144.80</i> | <i>1,159.55</i> | <i>1,162.48</i> |
| МБРР и МАР  | 568.70          | 564.16          | 570.51          | 583.81          | 587.75          |
| ЕБРР  | 32.74           | 48.06           | 50.29           | 52.01           | 57.77           |
| МФСР  | 63.84           | 61.51           | 61.77           | 62.65           | 62.70           |
| БРСЕ  | 27.73           | 27.53           | 27.00           | 27.88           | 26.91           |
| ЕИБ   | 86.49           | 124.55          | 145.77          | 150.88          | 147.18          |
| МВФ   | 327.58          | 308.09          | 289.46          | 282.32          | 280.17          |
| <i>Двусторонние кредиторы</i>                                     | <i>179.54</i>   | <i>171.12</i>   | <i>192.22</i>   | <i>195.27</i>   | <i>199.69</i>   |
| США   | 43.48           | 40.90           | 38.31           | 38.31           | 38.31           |
| Япония  | 10.38           | 24.62           | 55.03           | 58.79           | 64.49           |
| Россия  | 70.06           | 55.45           | 53.20           | 51.82           | 51.82           |
| Румыния   | 6.72            | 5.37            | 4.03            | 4.03            | 3.36            |
| Германия  | 28.64           | 22.81           | 19.69           | 20.06           | 19.51           |
| Австрия   | 15.21           | 18.00           | 18.79           | 19.48           | 19.42           |
| Турция  | 4.76            | 3.97            | 3.17            | 2.78            | 2.78            |
| другие  | 0.29            |                 |                 |                 |                 |
| <b>Принятый к обслуживанию государством долг частного сектора</b> | <b>3.55</b>     | <b>1.10</b>     |                 |                 |                 |
| <i>Другие кредиторы</i>   | <i>3.55</i>     | <i>1.10</i>     |                 |                 |                 |
| <b>Долг административно-территориальных единиц</b>                | <b>15.00</b>    | <b>14.25</b>    | <b>16.66</b>    | <b>16.76</b>    | <b>15.97</b>    |
| <i>Международные организации</i>                                  | <i>13.95</i>    | <i>14.25</i>    | <i>16.35</i>    | <i>16.45</i>    | <i>15.69</i>    |
| МФК   | 7.07            | 8.17            | 5.73            | 5.73            | 5.00            |
| ЕИБ   | 6.88            | 6.08            | 8.68            | 8.87            | 8.55            |
| ЕБРР  |                 |                 | 1.94            | 1.85            | 2.14            |
| <i>Другие кредиторы</i>   | <i>1.05</i>     |                 | <i>0.31</i>     | <i>0.31</i>     | <i>0.28</i>     |
| <b>Долг государственных корпораций</b>                            | <b>23.09</b>    | <b>19.98</b>    | <b>9.06</b>     | <b>7.75</b>     | <b>6.94</b>     |
| <i>Международные организации</i>                                  | <i>5.66</i>     | <i>7.24</i>     | <i>6.11</i>     | <i>5.91</i>     | <i>5.71</i>     |
| ЕБРР  | 5.66            | 7.24            | 6.11            | 5.91            | 5.71            |
| <i>Другие кредиторы</i>   | <i>17.43</i>    | <i>12.74</i>    | <i>2.95</i>     | <i>1.84</i>     | <i>1.23</i>     |
| <b>Гарантированный долг частного сектора</b>                      | <b>1.60</b>     |                 |                 |                 |                 |
| <i>Международные организации</i>                                  | <i>1.60</i>     |                 |                 |                 |                 |
| ЕБРР  | 1.60            |                 |                 |                 |                 |
| <b>Негарантированный долг частного сектора</b>                    | <b>2,912.79</b> | <b>2,805.28</b> | <b>2,695.05</b> | <b>2,706.16</b> | <b>2,694.98</b> |
| <i>Международные организации</i>                                  | <i>353.79</i>   | <i>267.22</i>   | <i>193.26</i>   | <i>188.69</i>   | <i>171.24</i>   |
| <i>Другие кредиторы</i>   | <i>2,559.00</i> | <i>2,538.06</i> | <i>2,501.79</i> | <i>2,517.47</i> | <i>2,523.74</i> |
| <b>ВСЕГО</b>  | <b>4,687.72</b> | <b>4,536.33</b> | <b>4,397.08</b> | <b>4,415.13</b> | <b>4,399.97</b> |

**Таблица 36. Обслуживание внешнего долга**

|   | ЕИ            | 2013     | 2014     | 2015     | I кв. 2016 | II кв. 2016 | II кв. 2016 / I кв. 2016 (%) |
|---|---------------|----------|----------|----------|------------|-------------|------------------------------|
| Валовой внешний долг на конец периода   | млн.долл. США | 6,674.37 | 6,570.26 | 6,345.43 | 6,407.99   | 6,389.72    | 99.7                         |
| Внешний долг в части кредитов и распределения СДР   | млн.долл. США | 4,687.72 | 4,536.33 | 4,397.08 | 4,415.13   | 4,399.97    | 99.7                         |
| Внешний публичный долг и внешний долг частного сектора, гарантированный государством            | млн.долл. США | 1,774.93 | 1,731.05 | 1,702.04 | 1,708.97   | 1,704.99    | 99.8                         |
| Обслуживание ВПД и ВДЧСГГ, в части кредитов и распределения СДР (фактически, согласно договору) | млн.долл. США | 126.27   | 110.70   | 98.28    | 41.09      | 18.10       | 44.1                         |
| Обслуживание государственного внешнего долга (фактически, согласно договору)                    | млн.долл. США | 69.10    | 66.10    | 51.76    | 24.21      | 8.40        | 34.7                         |
| Обслуживание ВПД и ВДЧСГГ, в части кредитов и распределения СДР / экспорт товаров и услуг       | %             | 4.2      | 3.7      | 4.0      | 7.8        | 2.9         | -4.9 п.п.                    |
| Обслуживание государственного внешнего долга / экспорт товаров и услуг                          | %             | 2.3      | 2.2      | 2.1      | 4.6        | 1.3         | -3.3 п.п.                    |

ВПД - внешний публичный долг

ВДЧСГГ - внешний долг частного сектора, гарантированный государством