



2. Международная инвестиционная позиция – общее представление
Poziția investițională internațională – prezentare generală
International investment position - overview

Tabelul 2. Indicatorii principali aferenți poziției investiționale internaționale (MBP6)

Основные показатели международной инвестиционной позиции (РПБ6)

Main indicators of the international investment position (BPM6)

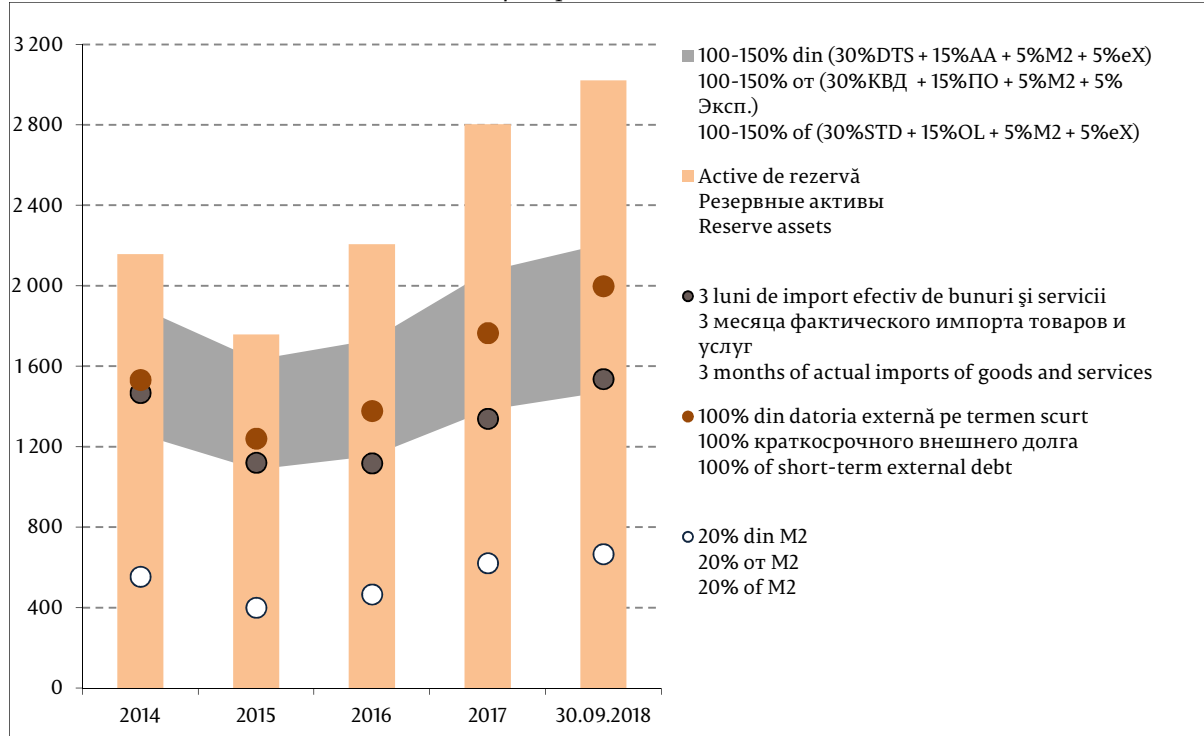
| | 31.12. 2014 | 31.12. 2015 | 31.12. 2016 | 31.12. 2017 | 30.09. 2018 | 30.09.2018 / 31.12.2017 (%) |
|--|----------------|----------------|----------------|----------------|----------------|--------------------------------------|
| Poziția investițională internațională netă, mil. USD Чистая МИП, млн. долл. США Net international investment position, US\$ mill. | -1 925,42 | -2 082,69 | -2 311,41 | -3 249,85 | -3 833,27 | 118,0 |
| Stocul activelor oficiale de rezervă, mil. USD Остаток официальных резервных активов, млн. долл. США Stock of official reserve assets, US\$ mill. | 2 156,63 | 1 756,81 | 2 205,93 | 2 803,26 | 3 021,18 | 107,8 |
| Stocul investițiilor directe, pasive, mil. USD Остаток прямых инвестиций, обязательства, млн. долл. США Stock of direct investment, liabilities, US\$ mill. | 3 360,90 | 2 981,11 | 3 041,32 | 3 731,79 | 4 023,05 | 107,8 |
| Stocul împrumuturilor (fără cele intragrup), pasive, mil. USD Остаток внешних кредитов (за исключением межфилиальных), обязательства, млн. долл. США Stock of loans (without intercompany loans), liabilities, US\$ mill. | 3 116,25 | 3 021,81 | 3 092,97 | 3 389,68 | 3 376,06 | 99,6 |
| Stocul activelor externe / stocul pasivelor externe, % Остаток внешних активов / внешних обязательств, % Stock of foreign assets / stock of foreign liabilities, % | 76,5 | 71,9 | 69,6 | 63,8 | 59,2 | -4,5 p.p. |
| Ponderea ISD în stocul pasivelor externe, % Доля ПИИ в накопленных внешних обязательствах, % Share of FDI in the stock of foreign liabilities, % | 41,0 | 40,3 | 40,0 | 41,6 | 42,8 | 1,2 p.p. |
| Ponderea împrumuturilor (fără împrumuturile intragrup) în stocul pasivelor externe, % Доля иностранных кредитов (за исключением межфилиальных) в накопленных внешних обязательствах, % Share of loans (without intercompany loans) in the stock of foreign liabilities, % | 38,0 | 40,8 | 40,7 | 37,8 | 35,9 | -1,9 p.p. |

Notă: p. p. – puncte procentuale / Примечание: p. p. – процентные пункты / Note: p. p. – percentage points

Diagrama 4. Indicatorii suficienței activelor oficiale de rezervă, la sfârșit de perioadă (mil. USD)

Показатели достаточности официальных резервных активов, по состоянию на конец периода (млн. долл. США)

Indices of official reserve assets sufficiency, at period-end (US\$ million)



Notă: DTS – datoria pe termen scurt (după scadența originală), AA – alte angajamente, M2 – masa monetară, eX – export de bunuri și servicii

Примечание: КВД – краткосрочный внешний долг, ПО – прочие обязательства, M2 – денежная масса, Эксп – экспорт товаров и услуг

Note: STD – short-term debt, OL – other liabilities, M2 – broad money, export-export of goods and services.

Criteriile se bazează pe recomandările FMI din "Assessing Reserve Adequacy - Specific Proposals", aprilie 2015

Критерии основаны на рекомендациях МВФ из "Assessing Reserve Adequacy - Specific Proposals", апрель 2015 г.

Criteria are based on the IMF recommendations specified in "Assessing Reserve Adequacy - Specific Proposals", April 2015:

<http://www.imf.org/external/np/pp/eng/2014/121914.pdf>

III. Международная инвестиционная позиция Республики Молдова по состоянию на 30.09.2018

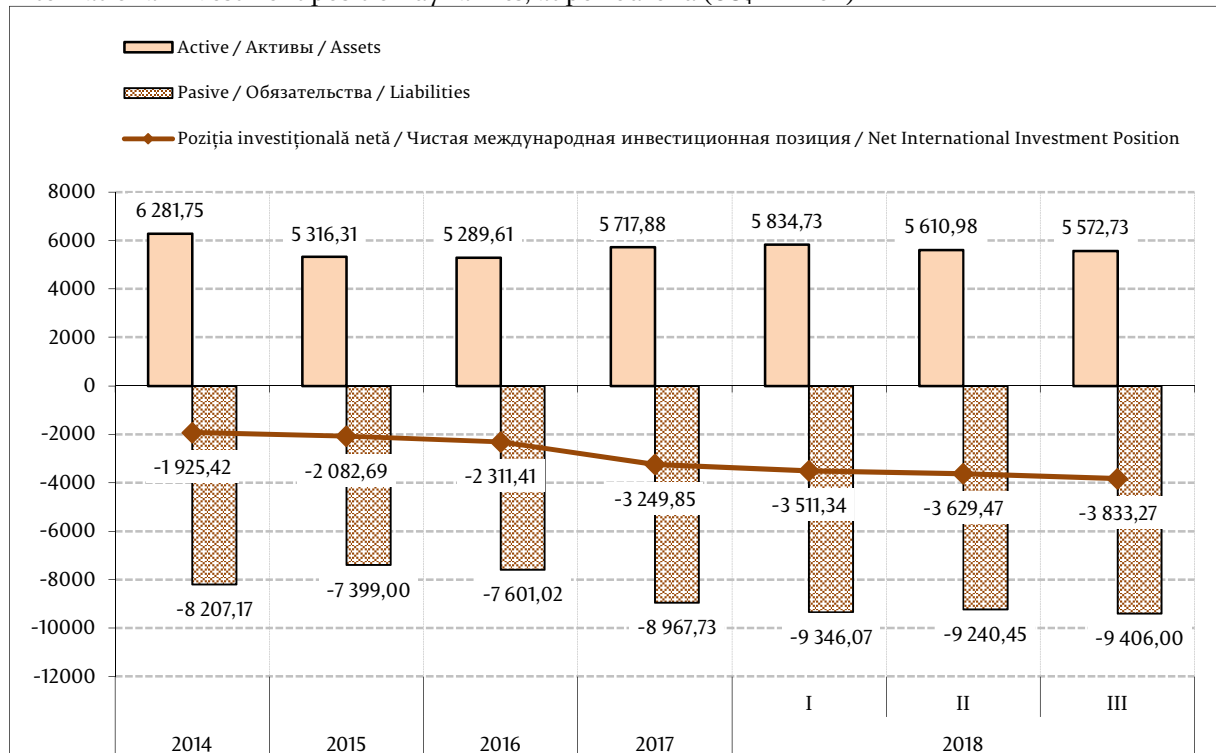
Poziția investițională internațională a Republicii Moldova la 30.09.2018

International investment position of the Republic of Moldova as of 09/30/2018

Diagrama 31. Poziția investițională internațională în dinamică, la sfârșit de perioadă (mil. USD)

Международная инвестиционная позиция в динамике, по состоянию на конец периода (млн. долларов США)

International investment position dynamics, at period-end (US\$ million)



Tabelul 10. Poziția investițională internațională (MBP6) la 30.09.2018 (mil. USD)

Международная инвестиционная позиция (РПБ6) по состоянию на 30.09.2018 (млн. долл. США)

International investment position (BPM6) as of 09/30/2018 (US\$ million)

| | Situația la / Остаток на / Position as of 31.12. 2017 | Modificări care reflectă: / Изменения, отражающие: / Changes reflecting: | | | | | Situația la / Остаток на / Position as of 30.09. 2018 |
|---|---|--|--|--|--|---|---|
| | | dinamica totală / всего изменений / total changes | fluxul din BP / операции ПБ / BOP transactions | schimbări de preț / результат переоценки / price changes | fluctuația ratei de schimb / изменение обменного курса / exchange rate changes | alte schimbări / прочие изменения / other changes | |
| Poziția investițională internațională (netă) Международная инв. позиция (чистая) International investment position (net) | -3 249,85 | -583,42 | -724,12 | -80,06 | -27,16 | 247,92 | -3 833,27 |
| Active / Активы / Assets | 5 717,88 | -145,15 | -302,84 | -0,45 | -33,04 | 191,18 | 5 572,73 |
| Investiții directe Прямые инвестиции Direct investment | 258,47 | 30,77 | 30,94 | | -0,17 | | 289,24 |
| Investiții de portofoliu Портфельные инвестиции Portfolio investment | 4,97 | 0,24 | 0,24 | | | | 5,21 |
| Derivate financiare Производные фин. инструменты Financial derivatives | 4,00 | | | | | | 4,00 |
| Alte investiții Прочие инвестиции Other investment | 2647,18 | -394,08 | -566,79 | | -18,47 | 191,18 | 2.253,10 |
| Active de rezervă* Резервные активы* Reserve assets* | 2 803,26 | 217,92 | 232,77 | -0,45 | -14,40 | | 3 021,18 |
| Pasive / Обязательства / Liabilities | 8 967,73 | 438,27 | 421,28 | 79,61 | -5,88 | -56,74 | 9 406,00 |
| Investiții directe Прямые инвестиции Direct investment | 3.731,79 | 291,54 | 175,38 | 81,46 | 34,79 | -0,09 | 4.023,05 |
| Investiții de portofoliu Портфельные инвестиции Portfolio investment | 104,42 | -53,56 | -0,69 | -1,85 | 0,44 | -51,46 | 50,86 |
| Derivate financiare Производные фин. инструменты Financial derivatives | 4,72 | -0,38 | -0,38 | | | | 4,34 |
| Alte investiții Прочие инвестиции Other investment | 5 126,80 | 200,67 | 246,97 | | -41,11 | -5,19 | 5 327,75 |

* Fluxuri evaluate la rata de schimb zilnică / * операции ПБ оцениваются по обменному курсу на день / *BOP flow valued at daily exchange rate;

Notă: Pentru evaluarea stocurilor se utilizează cross-cursurile oficiale de schimb ale valurilor originale față de dolarul SUA, la sfârșitul de perioadă. / Примечание: Для оценки остатков были применены официальные кросс-курсы оригинальных валют к доллару США на конец периода. / Note: Official cross-exchange rates of original currencies against the US dollar at period-end are used for the evaluation of stocks.

1. Структура внешних финансовых активов и обязательств по функциональным категориям

Structura activelor financiare și a pasivelor externe, pe categorii funcționale Structure of external financial assets and liabilities by functional categories

Diagrama 32. Structura activelor și pasivelor externe, pe categorii funcționale, la sfârșitul perioadei

Структура внешних активов и обязательств по функциональным категориям, по состоянию на конец периода

External assets and liabilities structure, by functional categories, at period-end

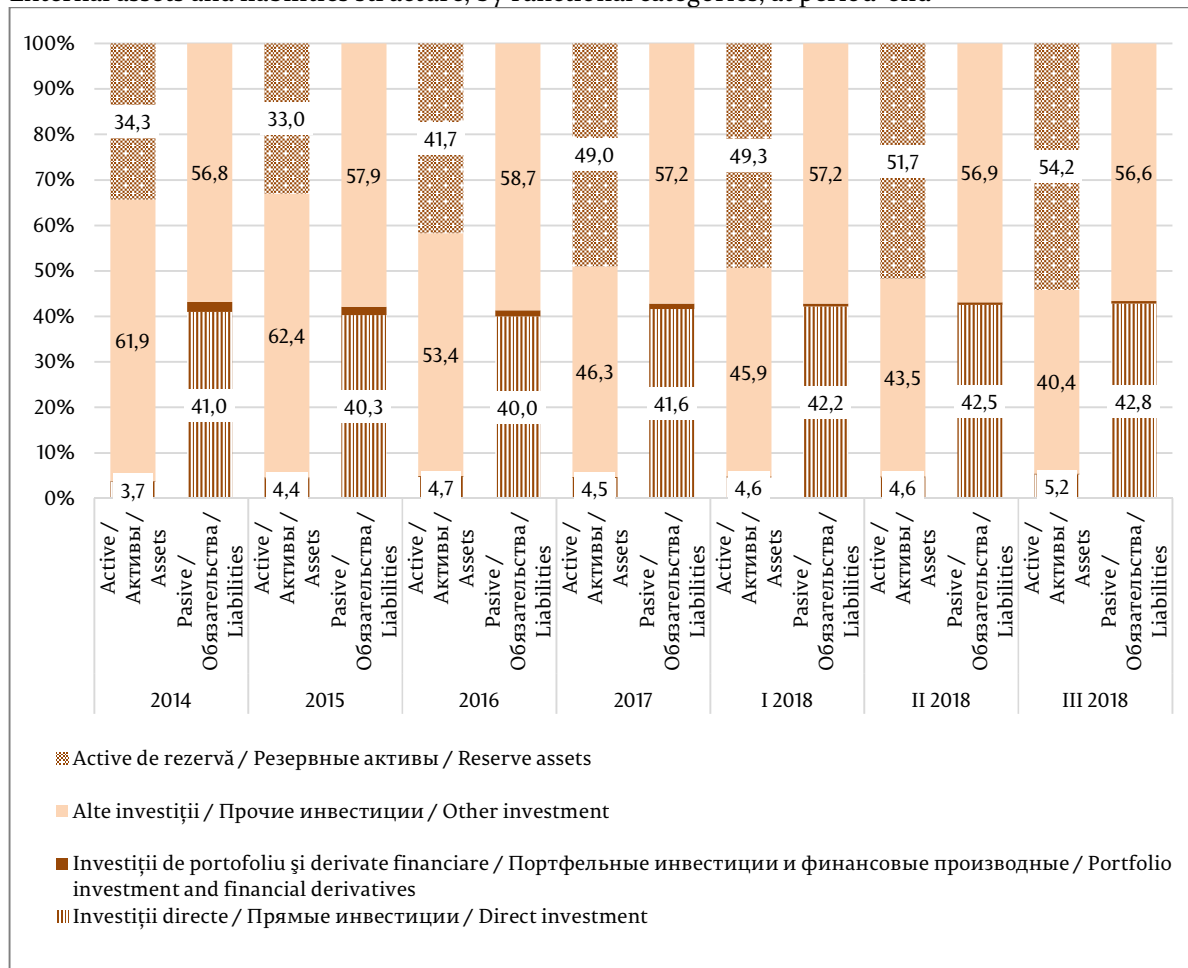


Diagrama 33. Activele financiare externe, la sfârșit de perioadă (mil. USD)

Внешние финансовые активы по состоянию на конец периода (млн. долл. США)

External financial assets, at period-end (US\$ million)

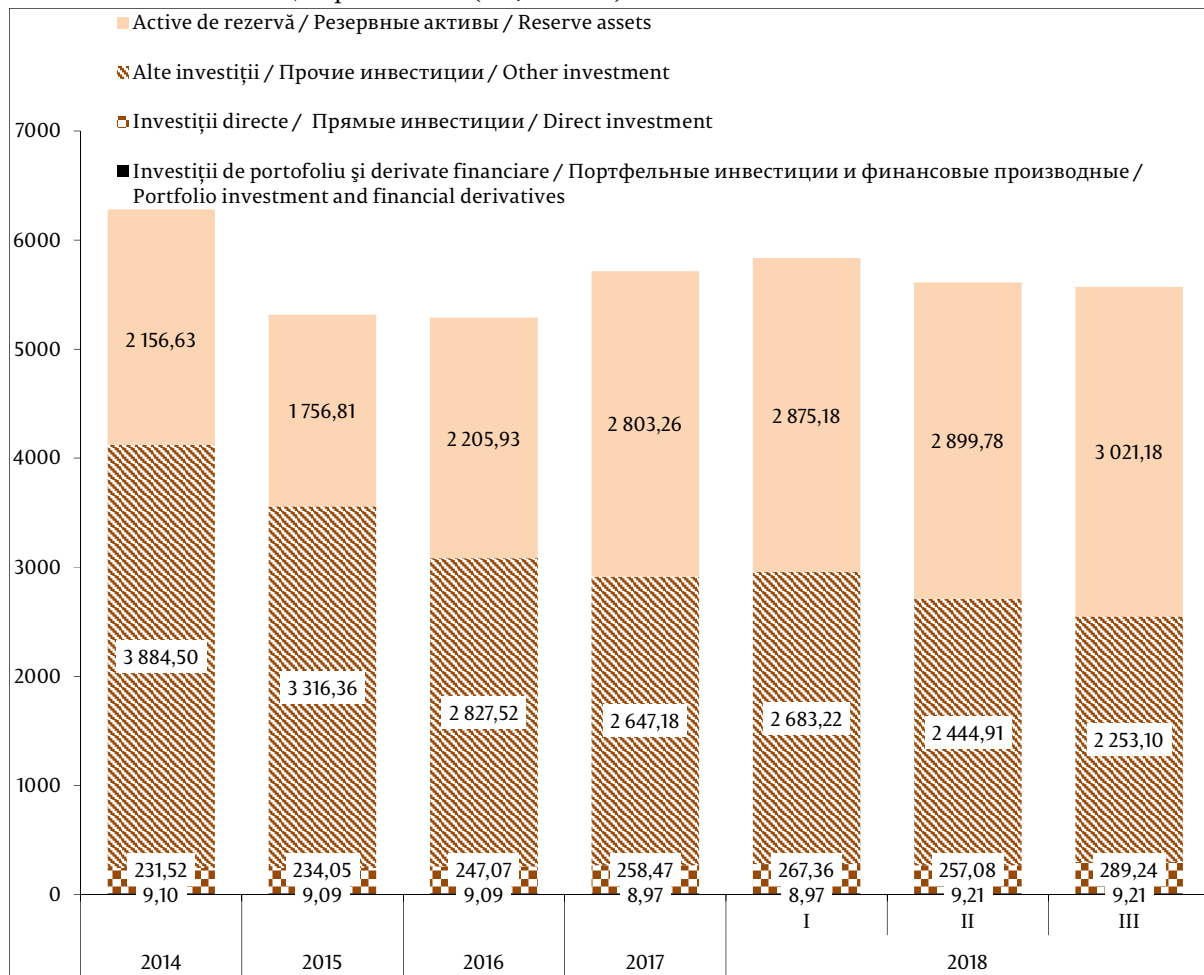


Diagrama 34. Structura pasivelor externe, la sfârșit de perioadă, %

Структура внешних обязательств по состоянию на конец периода (%)

Structure of external liabilities, at period-end (%)



Diagrama 35. Pasivele externe, la sfârșit de perioadă (mil. USD)

Внешние обязательства по состоянию на конец периода (млн. долларов США)
External liabilities, at period-end (US\$ million)

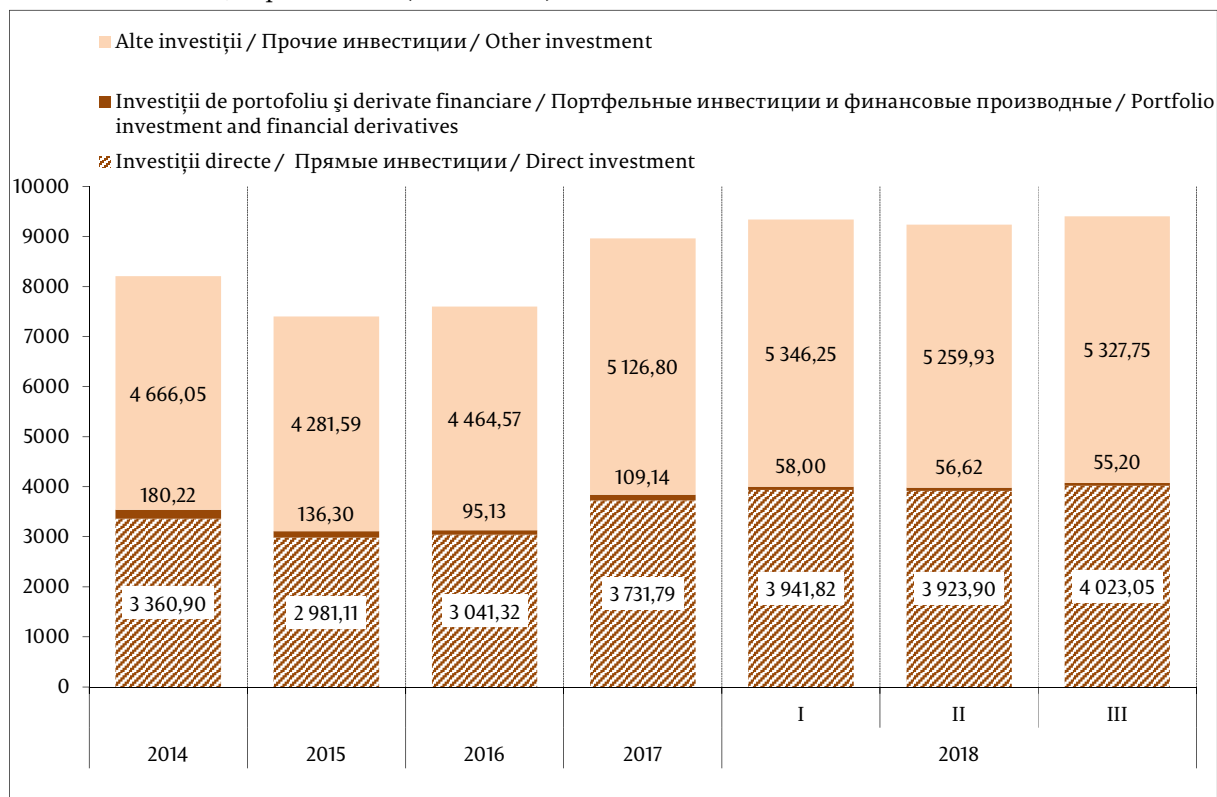
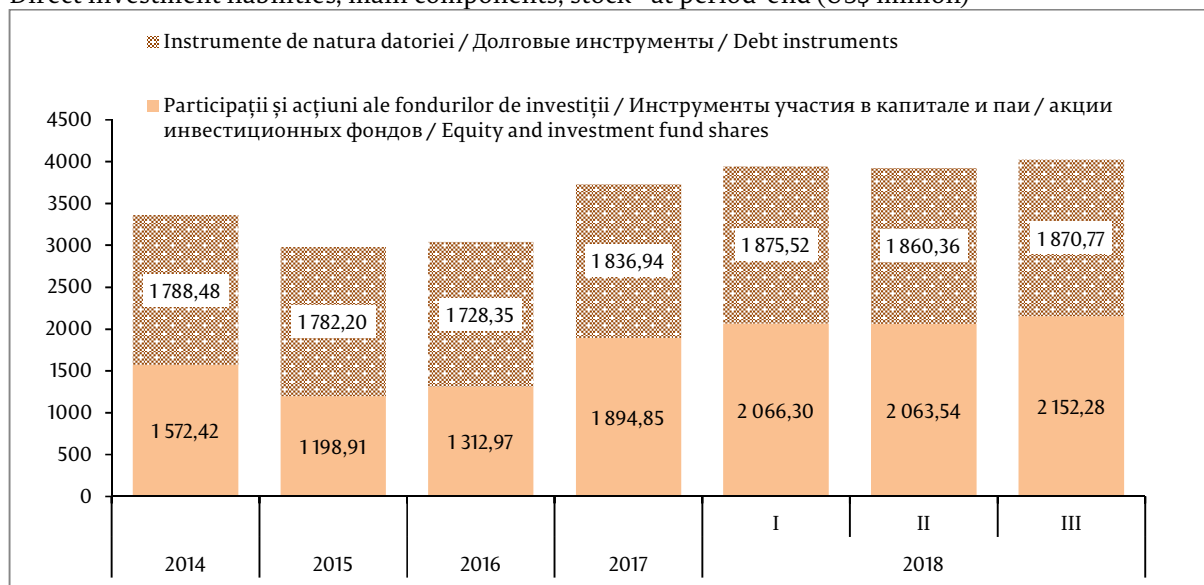


Diagrama 36. Investițiile directe, pasive, componentele de bază, stoc* la sfârșit de perioadă (mil. USD)

Прямые инвестиции, обязательства, основные компоненты, остаток* на конец периода (млн. долл. США)

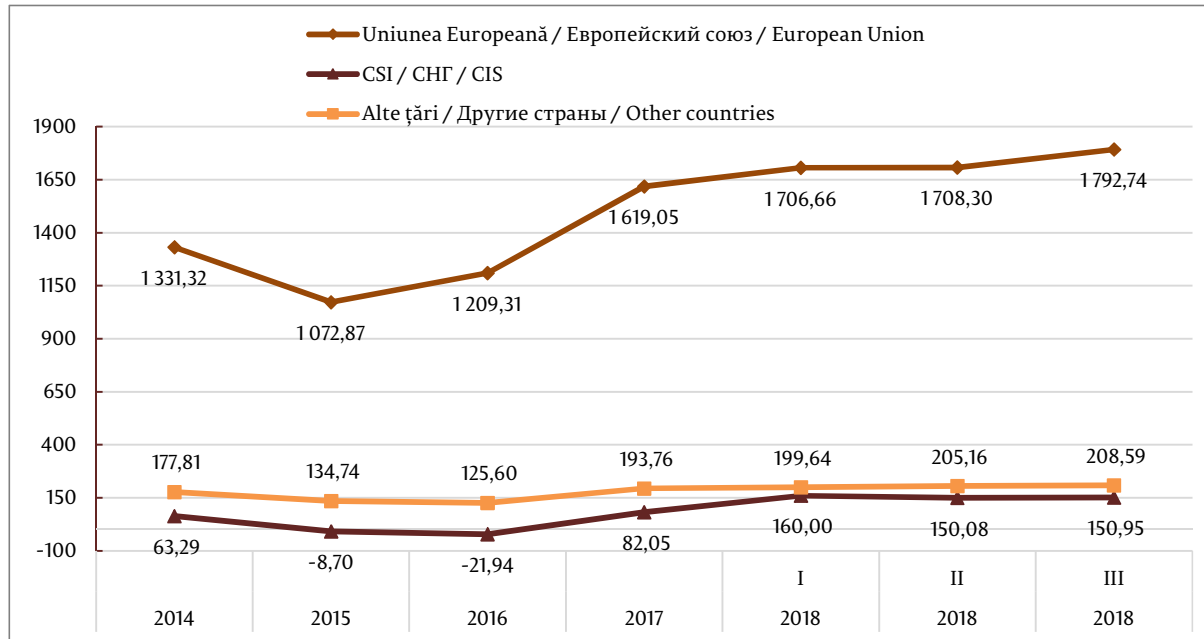
Direct investment liabilities, main components, stock* at period-end (US\$ million)



*stocuri calculate conform valorii de bilanț / *остатки, отраженные по методу оценки "собственные средства по балансовой стоимости" / *stocks calculated according to the own funds at book value method

Diagrama 37. Stocul investițiilor directe*, pasive, capital propriu, pe zone geografice (mil. USD)

Прямые инвестиции*, обязательства, собственный капитал, по регионам (млн. долл. США)
Direct investment liabilities stock* – equity, by geographic region (US\$ million)



* stocuri calculate conform valorii de bilanț, distribuția pe țări în baza investitorului nemijlocit / * остатки, отраженные по методу оценки "собственные средства по балансовой стоимости", распределение по странам в соответствии с непосредственным инвестором / * stocks calculated according to the own funds at book value method, by immediate investor's country

Diagrama 38. Stocul investițiilor directe*, capital propriu acumulat, pe principalele țări (mil. USD) – Sectorul bancar

Прямые инвестиции*, накопленный собственный капитал, основные страны (млн. долларов США) - Банковский сектор
Direct investment liabilities stock* - equity, by main countries (US\$ million) – Banks

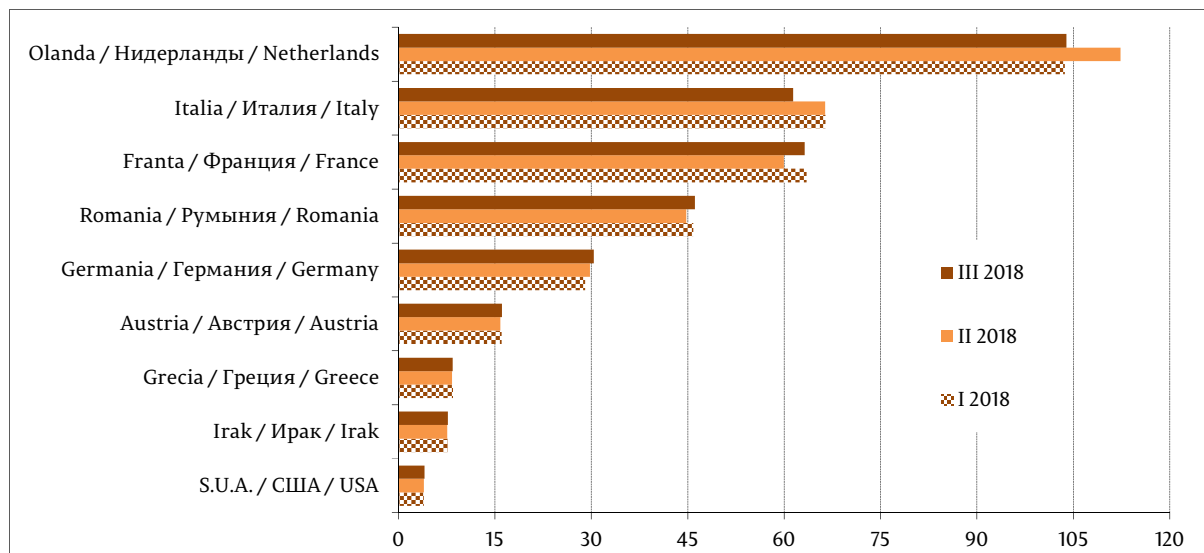
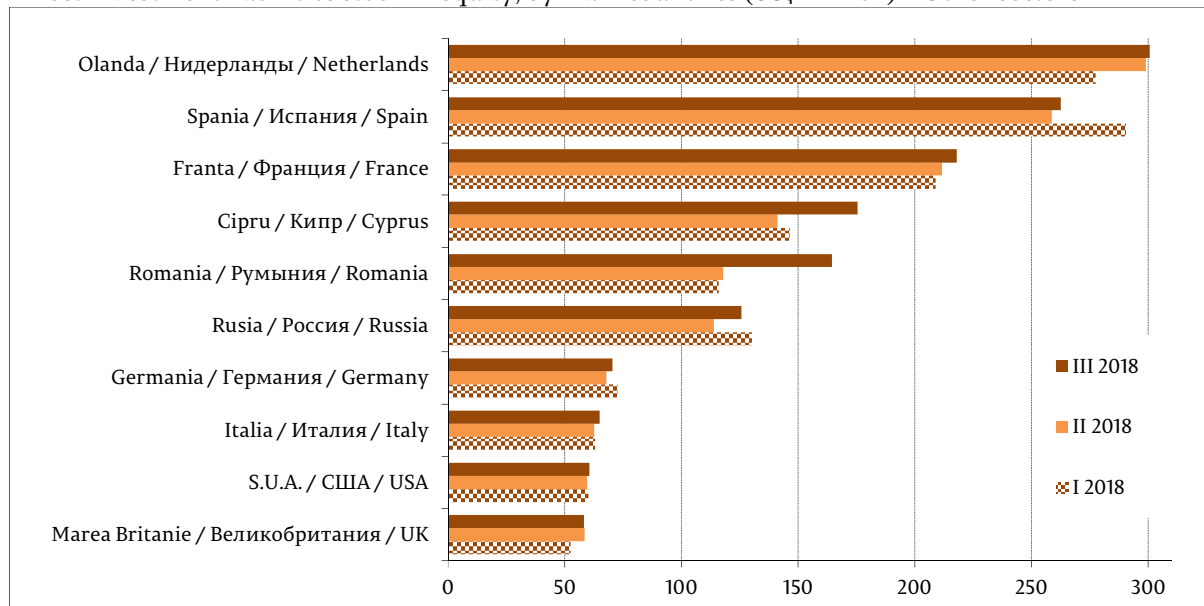


Diagrama 39. Stocul investițiilor directe*, capital propriu acumulat, pe principalele țări (mil. USD) – Alte sectoare

Прямые инвестиции*, накопленный собственный капитал, основные страны (млн. долларов США) - Другие секторы

Direct investment liabilities stock* - equity, by main countries (US\$ million) – Other sectors

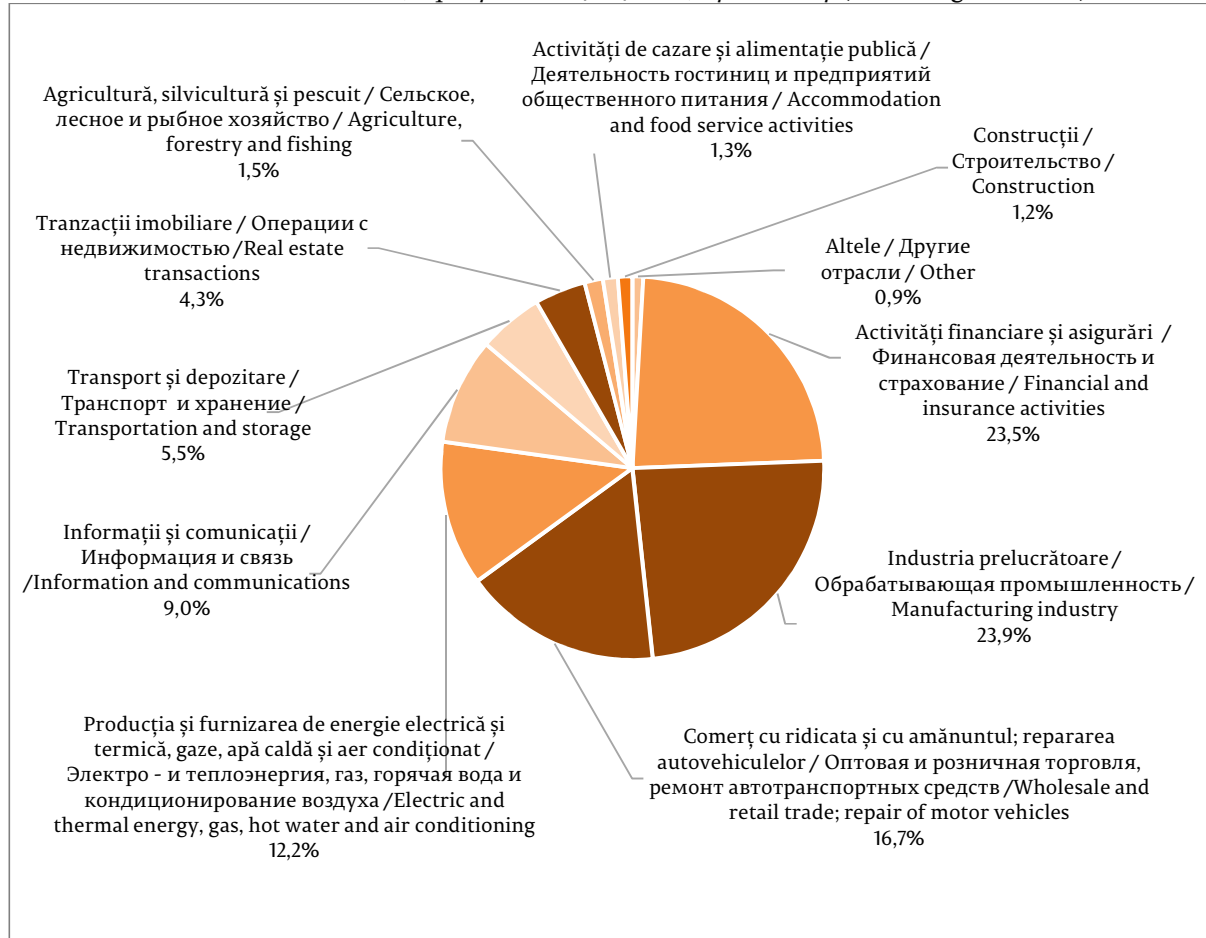


* stocuri calculate conform valorii de bilanț, distribuția pe țări în baza investitorului nemijlocit / * остатки, отраженные по методу оценки "собственные средства по балансовой стоимости", распределение по странам в соответствии с непосредственным инвестором / * stocks calculated according to the own funds at book value method, by immediate investor's country

Diagrama 40. Investițiile directe, capital propriu acumulat la 30.09.2018, pe activități economice (conform CAEM 2)

Прямые инвестиции, собственный капитал, накопленный по состоянию на 30.09.2018 г., по отраслям (согласно КЭДМ 2)

Direct investment liabilities stock, equity as of 09/30/2018, by industry (according to CEM 2)



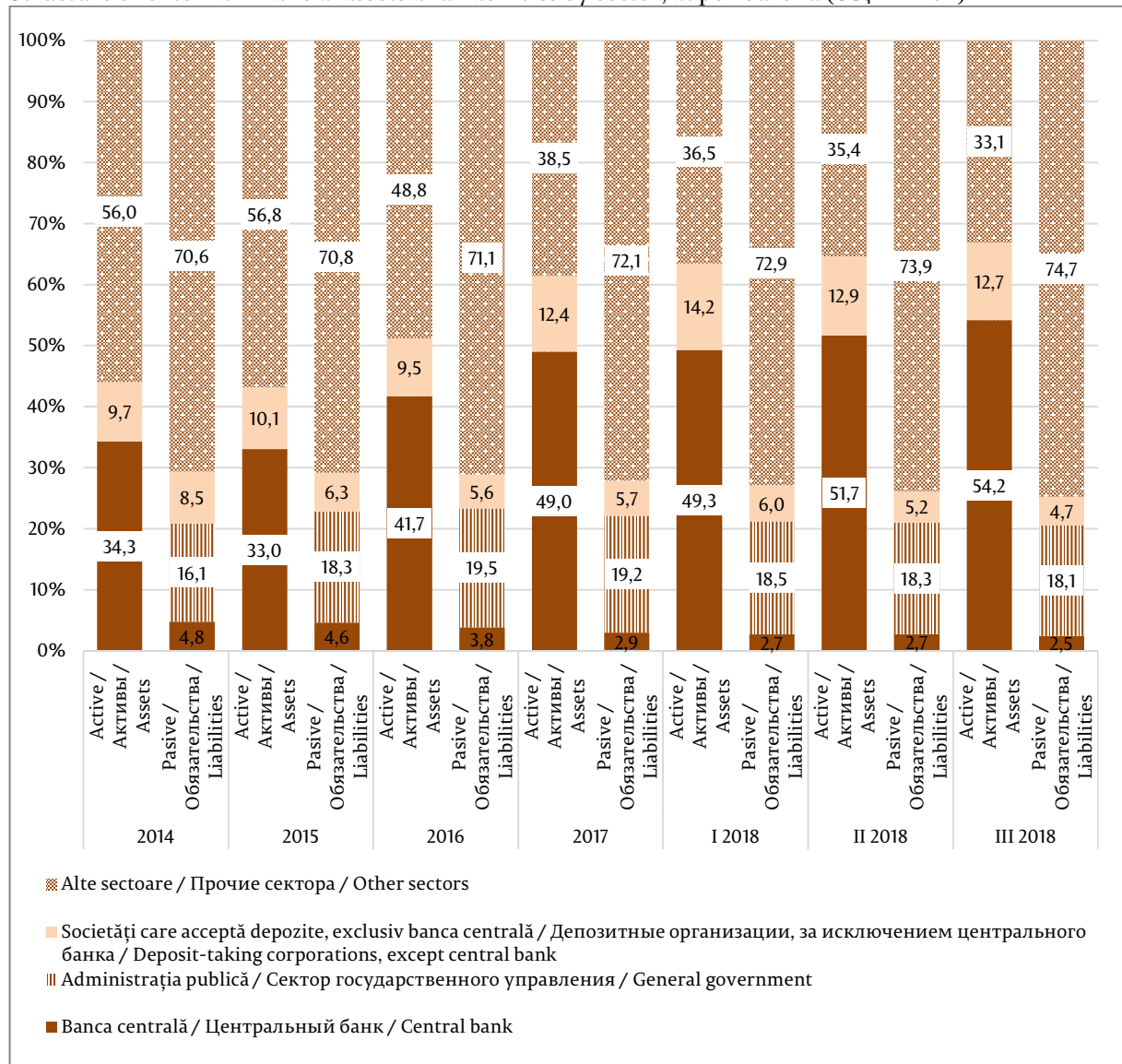
Notă: Date estimate / Примечание: Оценочные данные / Note: Estimated data

2. Структура внешних финансовых активов и обязательств по секторам
Structura activelor financiare și a pasivelor externe pe sectoare instituționale
Structure of external financial assets and liabilities by institutional sectors

Diagrama 41. Structura sectorială a activelor financiare și a pasivelor, la sfârșit de perioadă (mil. USD)

Внешние финансовые активы и обязательства по состоянию на конец периода, по секторам (млн. долларов США)

Structure of external financial assets and liabilities by sector, at period-end (US\$ million)

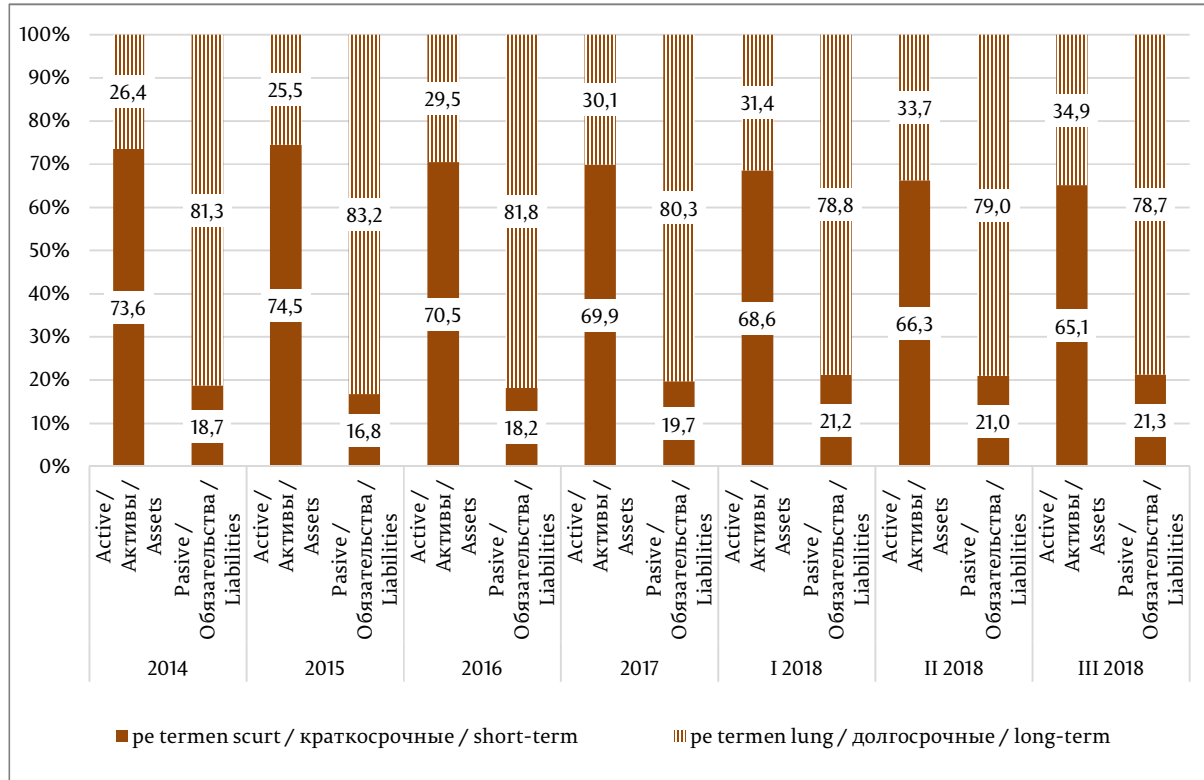


3. Структура внешних финансовых активов и обязательств по срокам погашения
Structura activelor financiare și a pasivelor externe pe scadențe
Structure of external financial assets and liabilities by maturity

Diagrama 4. Structura activelor financiare și a pasivelor externe, pe scadențe, la sfârșit de perioadă (mil. USD)

Структура внешних финансовых активов и обязательств по срокам погашения, по состоянию на конец периода (млн. долл. США)

Structure of external financial assets and liabilities by maturity, at period-end (US\$ million)



Tabelul 18. Poziția investițională internațională (MBP6) a Republicii Moldova, la sfârșit de perioadă, milioane dolari SUA

Международная инвестиционная позиция (РПБ6) Республики Молдова, по состоянию на конец периода (млн. долларов США)

International investment position (BPM6) of the Republic of Moldova, at period-end (US\$ million)

| | 31.12. 2014 | 31.12. 2015 | 31.12. 2016 | 31.12. 2017 | 31.03. 2018 | 30.06. 2018 | 30.09 2018 |
|---|-----------------|-----------------|-----------------|-----------------|-----------------|-----------------|-----------------|
| Poziția investițională internațională netă | -1925,42 | -2082,69 | -2311,41 | -3249,85 | -3511,34 | -3629,47 | -3833,27 |
| Международная инвестиционная позиция, чистая | | | | | | | |
| Net international investment position | | | | | | | |
| Active / Активы / Assets | 6281,75 | 5316,31 | 5289,61 | 5717,88 | 5834,73 | 5610,98 | 5572,73 |
| <i>Investiții directe / Прямые инвестиции / Direct investment</i> | <i>231,52</i> | <i>234,05</i> | <i>247,07</i> | <i>258,47</i> | <i>267,36</i> | <i>257,08</i> | <i>289,24</i> |
| Participații și acțiuni Инструменты участия в капитале и акции Equity and shares | 152,84 | 168,18 | 177,31 | 188,17 | 190,16 | 191,52 | 214,83 |
| Instrumente de natura datoriei Долговые инструменты Debt instruments | 78,68 | 65,87 | 69,76 | 70,30 | 77,20 | 65,56 | 74,41 |
| <i>Investiții de portofoliu și derivate financiare</i> <i>Портфельные инв. и производные фин. инструменты</i> <i>Portfolio investment and financial derivatives</i> | <i>9,10</i> | <i>9,09</i> | <i>9,09</i> | <i>8,97</i> | <i>8,97</i> | <i>9,21</i> | <i>9,21</i> |
| <i>Alte investiții / Прочие инвестиции / Other investment</i> | <i>3884,50</i> | <i>3316,36</i> | <i>2827,52</i> | <i>2647,18</i> | <i>2683,22</i> | <i>2444,91</i> | <i>2253,10</i> |
| Alte participații la capital Прочие инструменты участия в капитале Other equity | | | | 0,56 | 0,56 | 0,56 | 0,56 |
| Numerar și depozite Наличная валюта и депозиты Currency and deposits | 2624,36 | 2533,28 | 2103,81 | 1843,51 | 1869,85 | 1669,41 | 1466,09 |
| Împrumuturi / Ссуды и займы / Loans | 109,43 | 108,44 | 107,62 | 106,07 | 106,75 | 106,38 | 106,61 |
| Credite comerciale și avansuri Торговые кредиты и авансы Trade credits and advances | 741,54 | 627,52 | 607,07 | 688,02 | 697,04 | 659,54 | 670,82 |
| Alte creanțe Прочая дебиторская задолженность Other accounts receivable | 409,17 | 47,12 | 9,02 | 9,02 | 9,02 | 9,02 | 9,02 |
| <i>Active de rezervă / Резервные активы / Reserve assets</i> | <i>2156,63</i> | <i>1756,81</i> | <i>2205,93</i> | <i>2803,26</i> | <i>2875,18</i> | <i>2899,78</i> | <i>3021,18</i> |
| Passive / Обязательства / Liabilities | 8207,17 | 7399,00 | 7601,02 | 8967,73 | 9346,07 | 9240,45 | 9406,00 |
| <i>Investiții directe / Прямые инвестиции / Direct investment</i> | <i>3360,90</i> | <i>2981,11</i> | <i>3041,32</i> | <i>3731,79</i> | <i>3941,82</i> | <i>3923,90</i> | <i>4023,05</i> |
| Participații și acțiuni Инструменты участия в капитале и акции Equity and shares | 1572,42 | 1198,91 | 1312,97 | 1894,85 | 2066,30 | 2063,54 | 2152,28 |
| Instrumente de natura datoriei Долговые инструменты Debt instruments | 1788,48 | 1782,20 | 1728,35 | 1836,94 | 1875,52 | 1860,36 | 1870,77 |
| <i>Investiții de portofoliu și derivate financiare</i> <i>Портфельные инв. и производные фин. инструменты</i> <i>Portfolio investment and financial derivatives</i> | <i>180,22</i> | <i>136,30</i> | <i>95,13</i> | <i>109,14</i> | <i>58,00</i> | <i>56,62</i> | <i>55,20</i> |
| <i>Alte investiții / Прочие инвестиции / Other investment</i> | <i>4666,05</i> | <i>4281,59</i> | <i>4464,57</i> | <i>5126,80</i> | <i>5346,25</i> | <i>5259,93</i> | <i>5327,75</i> |
| Numerar și depozite Наличная валюта и депозиты Currency and deposits | 233,57 | 137,30 | 135,84 | 165,33 | 180,76 | 148,12 | 145,60 |
| Împrumuturi / Ссуды и займы / Loans | 3116,25 | 3021,81 | 3092,97 | 3389,68 | 3404,05 | 3365,46 | 3376,06 |
| Credite comerciale și avansuri Торговые кредиты и авансы Trade credits and advances | 1049,89 | 867,85 | 933,98 | 1256,56 | 1348,64 | 1383,52 | 1473,02 |
| Alte angajamente - altele Прочая кредиторская задолженность Other accounts payable | 95,85 | 91,38 | 144,03 | 147,99 | 241,68 | 197,45 | 168,03 |
| Alocări de DST Специальные права заимствования SDR allocations | 170,49 | 163,25 | 157,75 | 167,24 | 171,12 | 165,38 | 165,04 |