

## II. POZIȚIA INVESTIȚIONALĂ INTERNAȚIONALĂ A REPUBLICII MOLDOVA LA 31.03.2017 / II. МЕЖДУНАРОДНАЯ ИНВЕСТИЦИОННАЯ ПОЗИЦИЯ РЕСПУБЛИКИ МОЛДОВА ПО СОСТОЯНИЮ НА 31.03.2017 / II. INTERNATIONAL INVESTMENT POSITION AS OF 03/31/2017

**Tabelul 22. Poziția investițională internațională la 31.03.2017 (mil. USD)**

Международная инвестиционная позиция по состоянию на 31.03.2017 (млн. долл. США)

International investment position as of 03/31/2017 (US\$ million)

	Situția la / Остаток на / Position as of 31.12. 2016	Modificări care reflectă: Изменения, отражающие: Changes reflecting:					Situția la / Остаток на / Position as of 31.03. 2017
		dinamica totală / всего измене- ний / total changes	fluxul din BP / операции ПБ / BOP transact- ions	schimbări de preț / результат переоцен- ки / price changes	fluctuația ratei de schimb / изменение обменного курса / exchange rate changes	alte schimbări / прочие измене- ния / other changes	
<b>Poziția investițională internațională (netă)</b> <b>Международная инв. позиция (чистая)</b> <b>International investment position (net)</b>	<b>-5,979.23</b>	<b>-154.14</b>	<b>-59.65</b>	<b>-4.49</b>	<b>-65.45</b>	<b>-24.55</b>	<b>-6,133.37</b>
<b>Active / Активы / Assets</b>	<b>3,389.09</b>	<b>11.69</b>	<b>16.39</b>	<b>0.25</b>	<b>19.60</b>	<b>-24.55</b>	<b>3,400.78</b>
Investiții directe peste hotare Прямые инвестиции за границу Direct investment abroad	206.05	1.66	1.66				207.71
Investiții de portofoliu Портфельные инвестиции Portfolio investment	4.46	-1.11	-1.11				3.35
Derivate financiare Производные финансовые инструменты Financial derivatives	4.00						4.00
Alte investiții Прочие инвестиции Other investment	968.65	-39.38	-21.88		7.05	-24.55	929.27
Active de rezervă* Резервные активы* Reserve assets*	2,205.93	50.52	37.72	0.25	12.55		2,256.45
<b>Passive / Обязательства / Liabilities</b>	<b>9,368.32</b>	<b>165.83</b>	<b>76.04</b>	<b>4.74</b>	<b>85.05</b>		<b>9,534.15</b>
Investiții directe în economia națională Прямые инвестиции в нац. экономику Direct investment in domestic economy	3,581.43	83.50	51.44	4.74	27.32		3,664.93
Investiții de portofoliu Портфельные инвестиции Portfolio investment	113.68						113.68
Derivate financiare Производные финансовые инструменты Financial derivatives	4.29	0.20	0.20				4.49
Alte investiții Прочие инвестиции Other investment	5,668.92	82.13	24.40		57.73		5,751.05

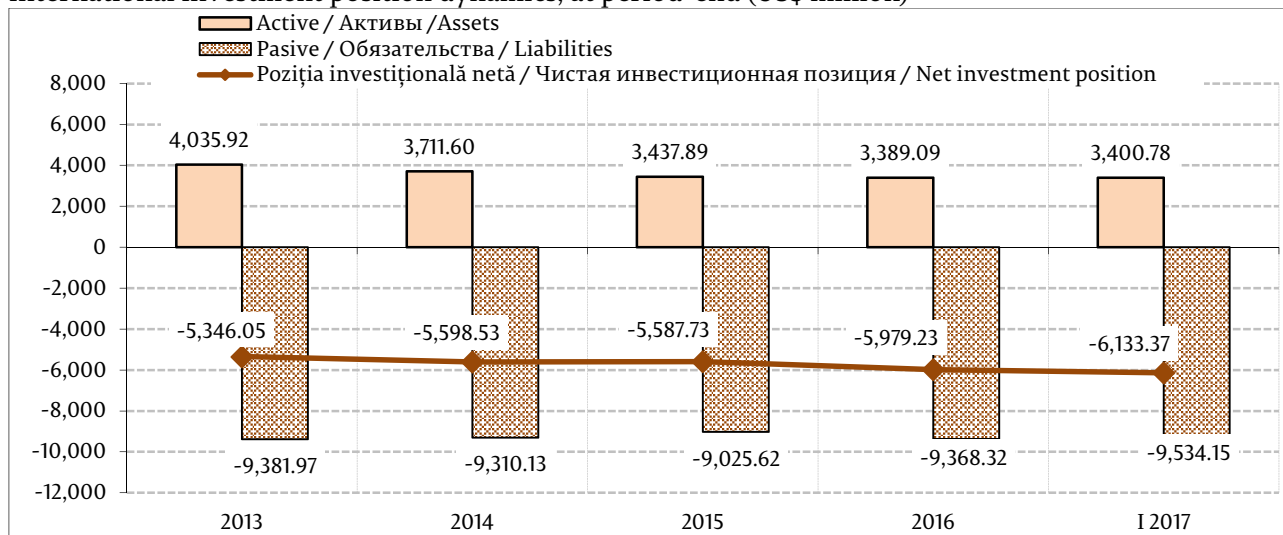
\* fluxuri evaluate la rata de schimb zilnică / \* операции ПБ оцениваются по обменному курсу на день / \*BOP flow valued at daily exchange rate;

Notă: Pentru evaluarea stocurilor se utilizează cross-cursurile oficiale de schimb ale valutilor originale față de dolarul SUA, la sfârșit de perioadă. / Примечание: Для оценки остатков были применены официальные кросс-курсы оригинальных валют к доллару США на конец периода. / Note: Official cross-exchange rates of original currencies against the US dollar at period-end are used for the evaluation of stocks.

**Diagrama 32. Poziția investițională internațională în dinamică, la sfârșit de perioadă (mil. USD)**

Международная инвестиционная позиция по состоянию на конец периода, в динамике (млн. долларов США)

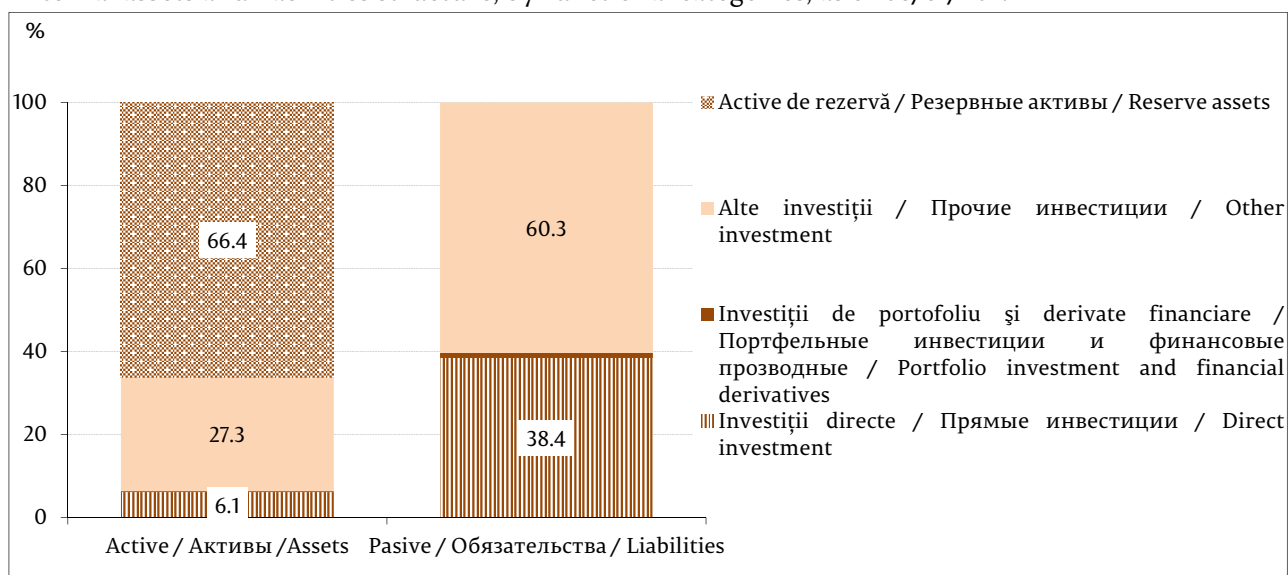
International investment position dynamics, at period-end (US\$ million)



**Diagrama 33. Structura activelor și pasivelor externe pe categorii funcționale la 31.03.2017**

Структура внешних активов и обязательств по функциональным категориям, по состоянию на 31.03.2017

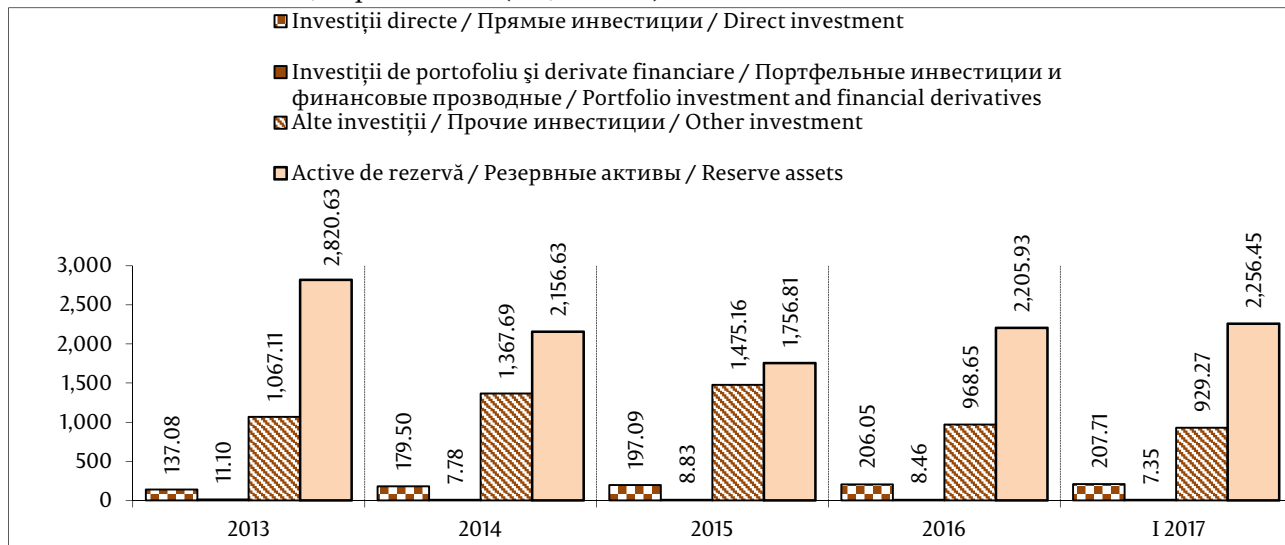
External assets and liabilities structure, by functional categories, as of 03/31/2017



**Diagrama 34. Activele financiare externe, la sfârșit de perioadă (mil. USD)**

Внешние финансовые активы по состоянию на конец периода (млн. долл. США)

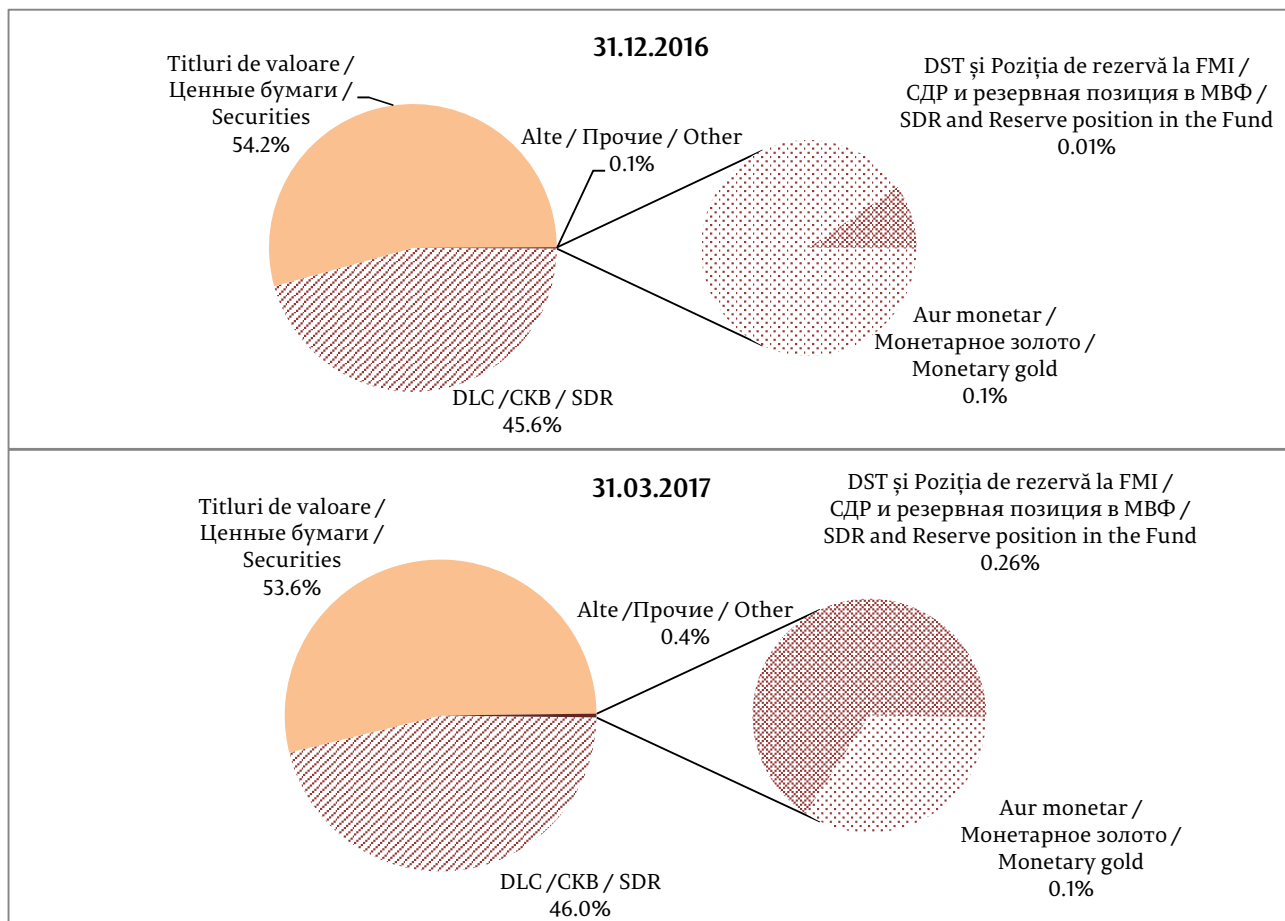
External financial assets, at period-end (US\$ million)



**Diagrama 35. Structura activelor de rezervă**

Структура официальных резервных активов

Reserve assets structure



Notă: DLC – devize liber convertibile; DST – drepturi speciale de tragere

Примечание: СКВ – свободно конвертируемая валюта; СДР – специальные права заимствования

Note: FCD – foreign currency and deposits; SDR – special drawing rights

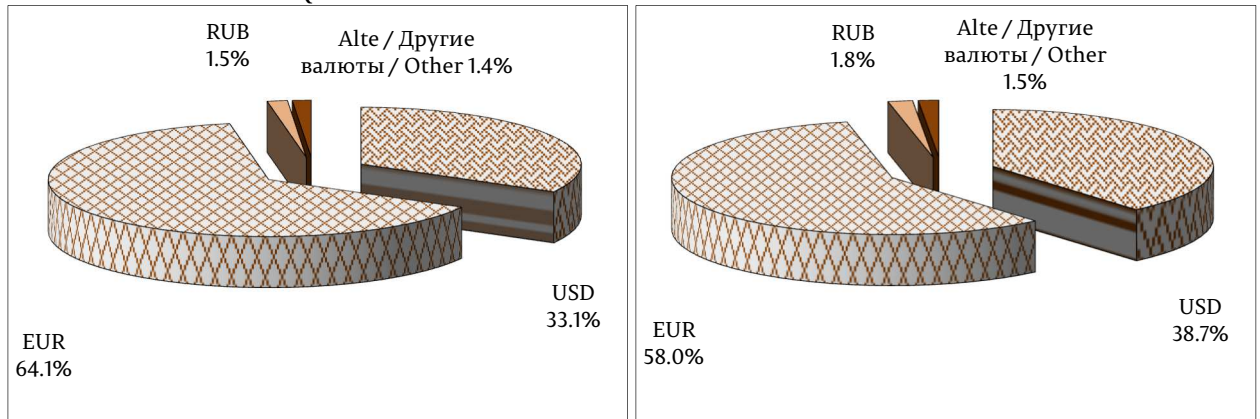
**Diagrama 36. Structura valutară a activelor externe sub formă de valută și depozite ale băncilor licențiate**

Валютная структура внешних активов в виде наличной валюты и депозитов лицензированных банков

Structure of external assets in the form of currency and deposits held by authorized banks, by currency

a. sfârșitul tr. I 2017  
конец I кв. 2017 года  
end of Q I 2017

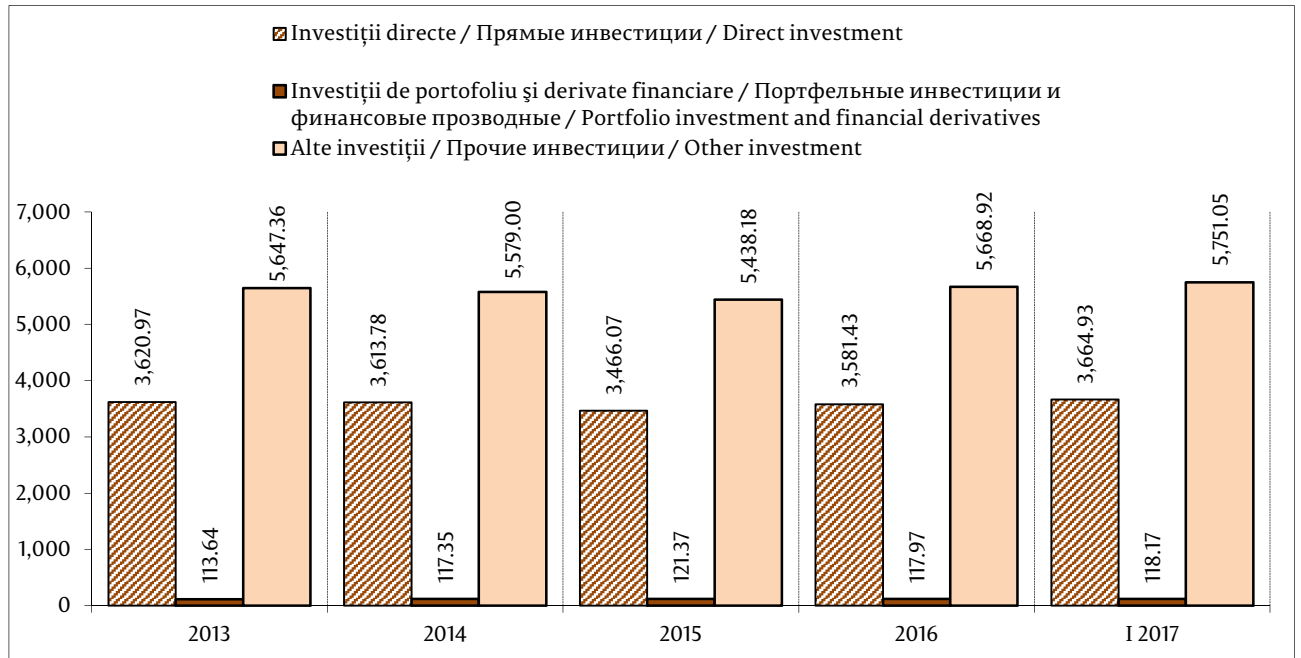
b. sfârșitul anului 2016  
конец 2016 года  
end of 2016



**Diagrama 37. Pasivele financiare externe, la sfârșit de perioadă (mil. USD)**

Внешние финансовые обязательства по состоянию на конец периода (млн. долларов США)

External financial liabilities, at period-end (US\$ million)



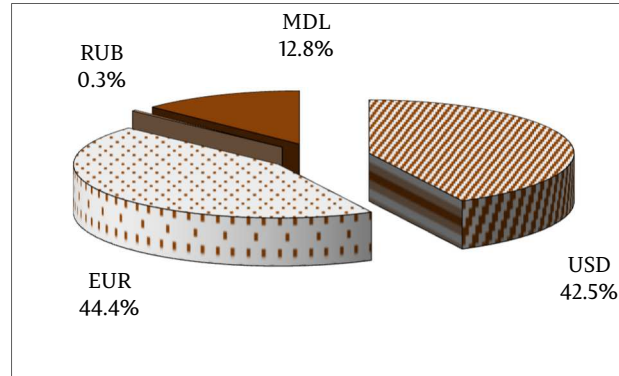
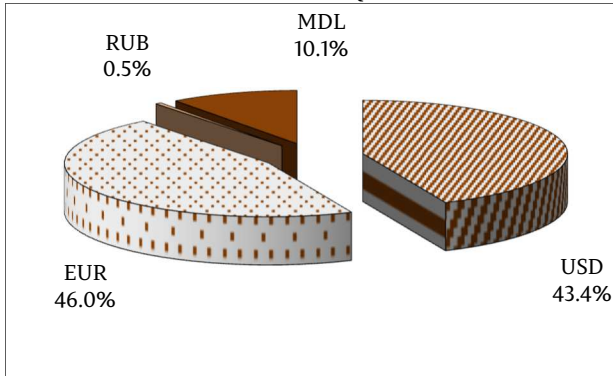
**Diagrama 38. Structura valutară a pasivelor externe sub formă de valută și depozite ale băncilor licențiate**

Валютная структура внешних обязательств в виде наличной валюты и депозитов лицензированных банков

Structure of external liabilities in the form of currency and deposits held by authorized banks, by currency

a. sfârșitul tr. I 2017  
конец I кв. 2017 года  
end of Q I 2017

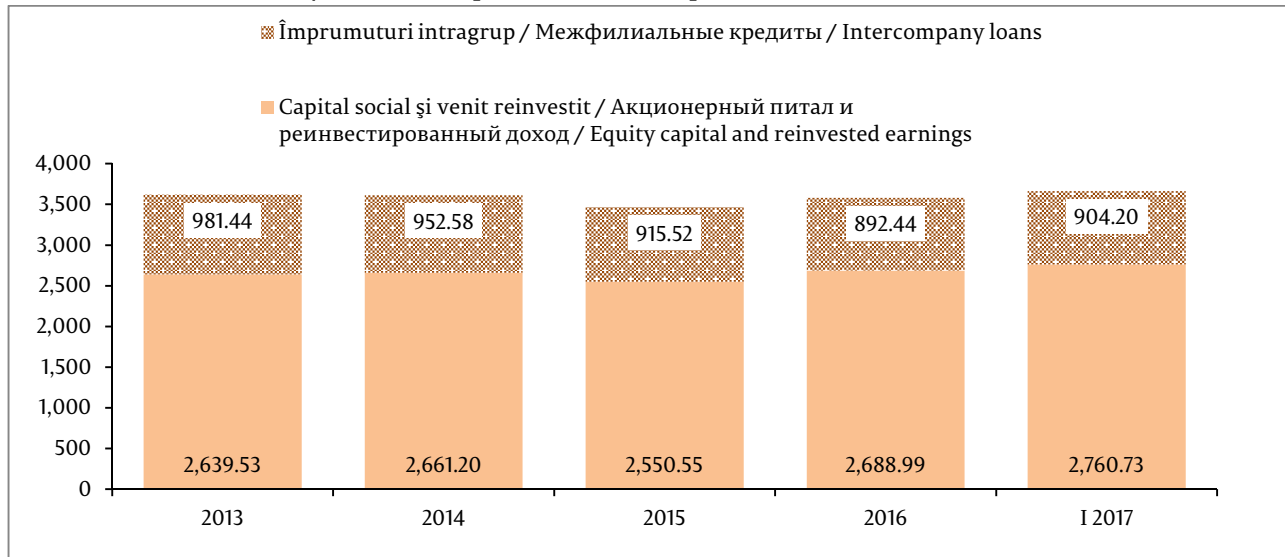
b. sfârșitul anului 2016  
конец 2016 года  
end of 2016



**Diagrama 39. Investițiile străine directe în economia națională\*, componentele de bază, stoc la sfârșit de perioadă (mil. USD)**

Прямые иностранные инвестиции в национальную экономику\*, основные компоненты (млн. долл. США), остаток на конец периода

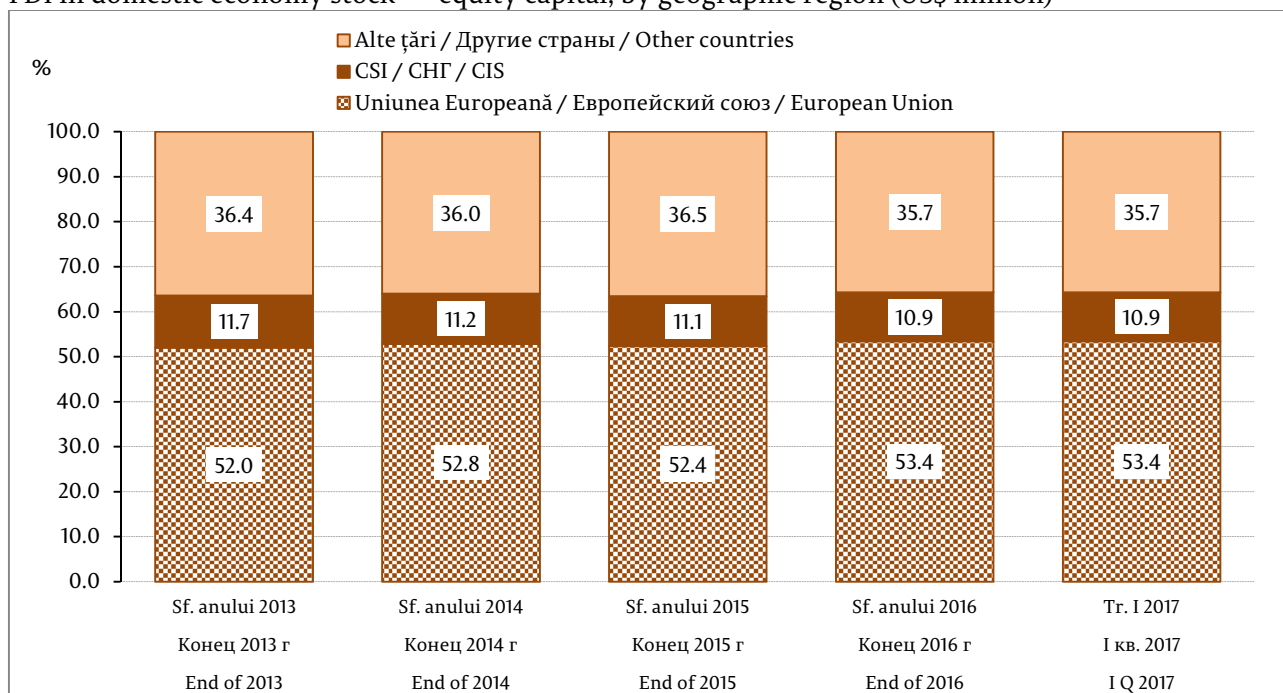
FDI in domestic economy\*, main components, stock at period-end (US\$ million)



\* stocuri calculate conform principiului costului istoric / \*остатки, отраженные по исторической стоимости / \*stocks calculated according to the historical cost principle

**Diagrama 40. Stocul investițiilor străine directe\*, capital social, pe zone geografice (mil. USD)**

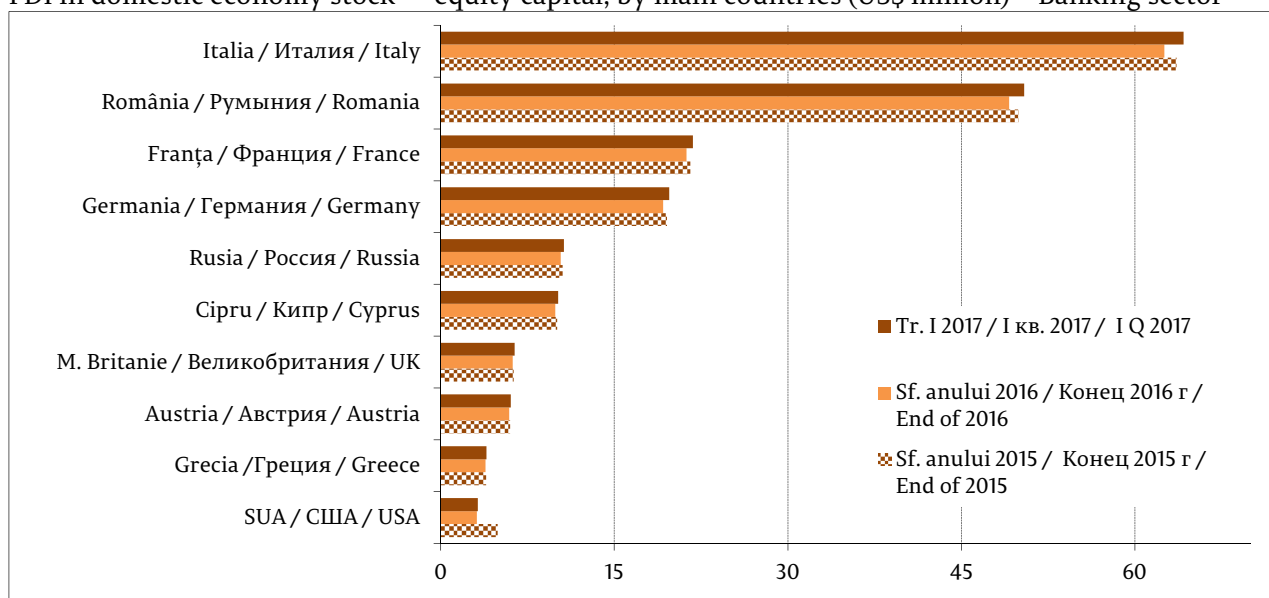
Прямые иностранные инвестиции\* – акционерный капитал - по регионам (млн. долл. США)  
FDI in domestic economy stock\* – equity capital, by geographic region (US\$ million)



\*stocuri calculate conform principiului costului istoric / \*остатки, отраженные по исторической стоимости / \*stocks calculated according to the historical cost principle

**Diagrama 41. Stocul investițiilor străine directe\*, capital social acumulat, pe principalele țări (mil. USD) – Sectorul bancar**

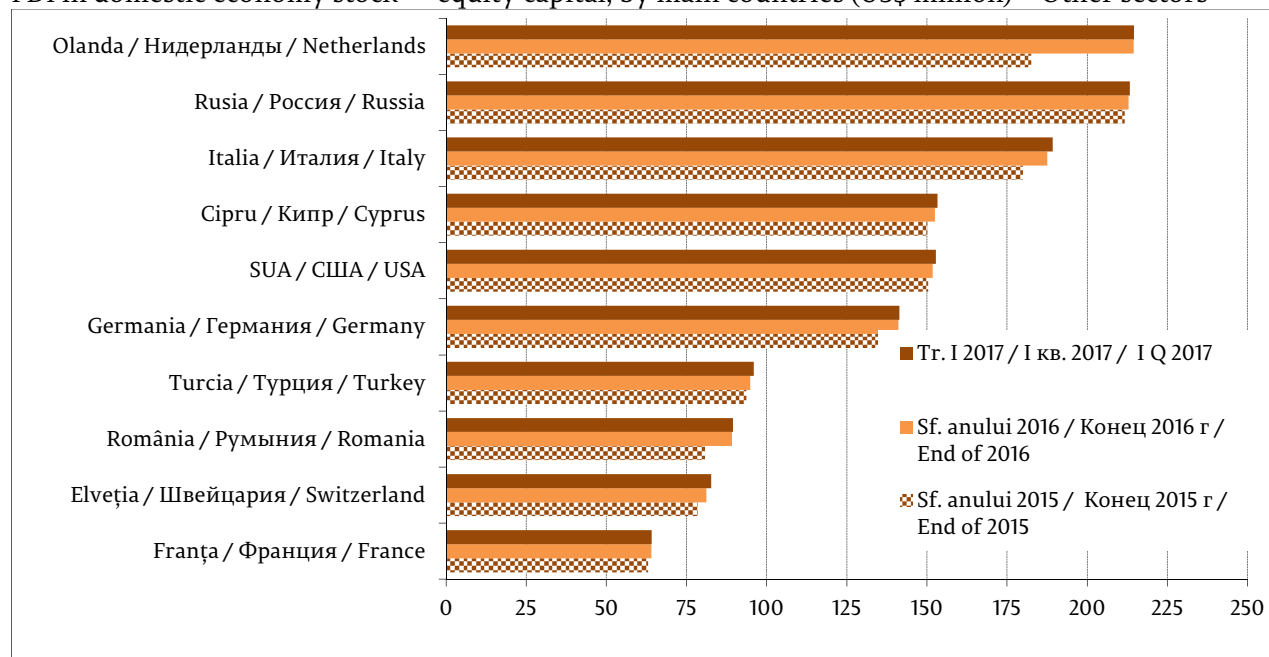
Прямые иностранные инвестиции\* - накопленный акционерный капитал - основные страны (млн. долларов США) - Банковский сектор  
FDI in domestic economy stock\* - equity capital, by main countries (US\$ million) – Banking sector



**Diagrama 42. Stocul investițiilor străine directe\*, capital social acumulat, pe principalele țări (mil. USD) – Alte sectoare**

Прямые иностранные инвестиции\* - накопленный акционерный капитал - основные страны (млн. долларов США) - Другие секторы

FDI in domestic economy stock\* - equity capital, by main countries (US\$ million) – Other sectors

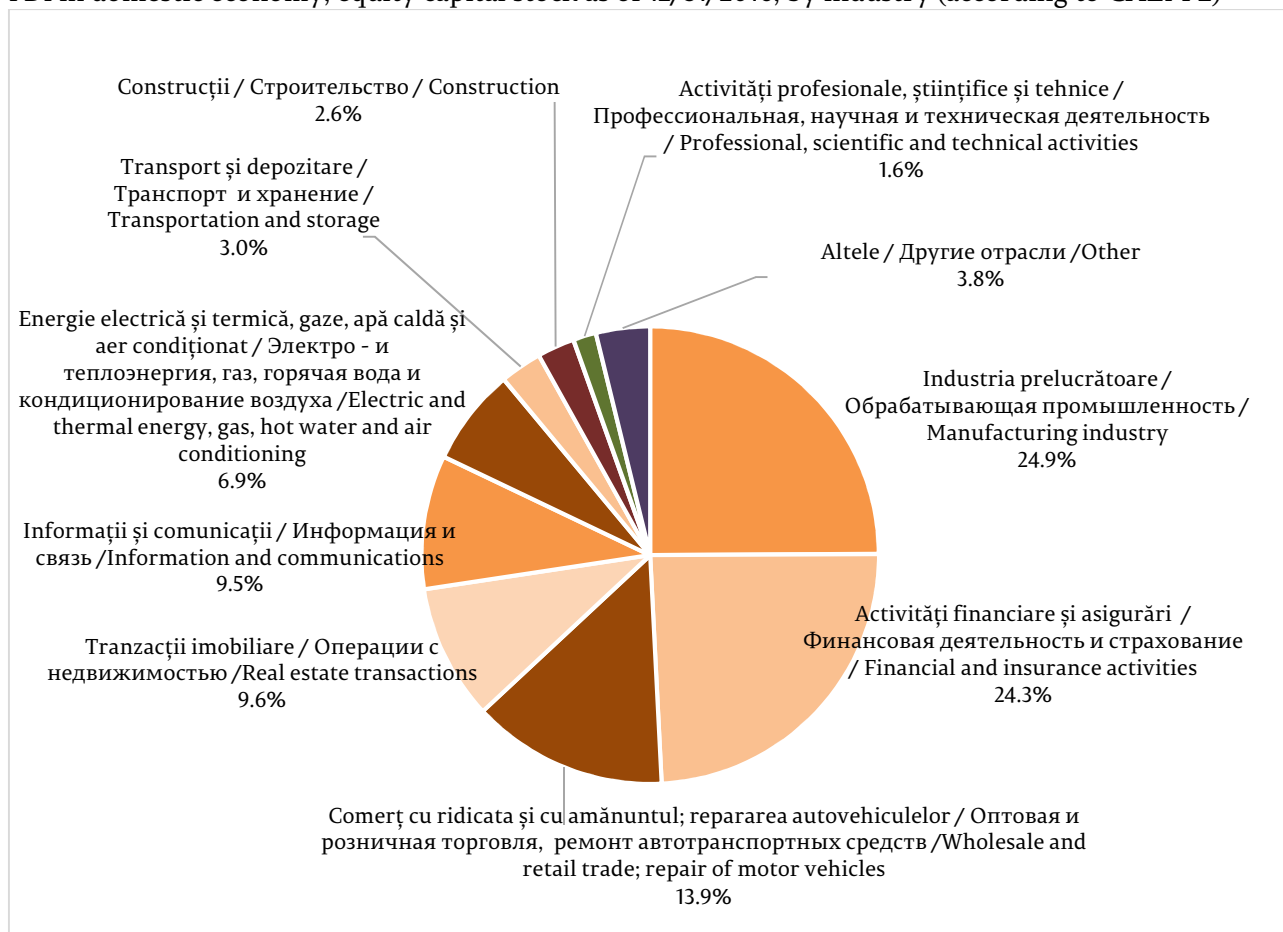


\*stocuri calculate conform principiului costului istoric, distribuția pe țări în baza investitorului nemijlocit / \*остатки, отраженные по исторической стоимости, распределение по странам в соответствии с непосредственным инвестором / \* stocks calculated according to the historical cost principle, by immediate investor's country

**Diagrama 43. Investițiile străine directe, capitalul social acumulat la 31.03.2017, pe activități economice (conform CAEM 2)**

Прямые иностранные инвестиции - акционерный капитал, накопленный по состоянию на 31.03.2017 г., по отраслям (согласно КЭДМ 2)

FDI in domestic economy, equity capital stock as of 12/31/2016, by industry (according to CAEM 2)



Sursa: Elaborat de BNM în baza rapoartelor colectate de BNS

Источник: Разработан НБМ на основе отчетов, собранных НБС

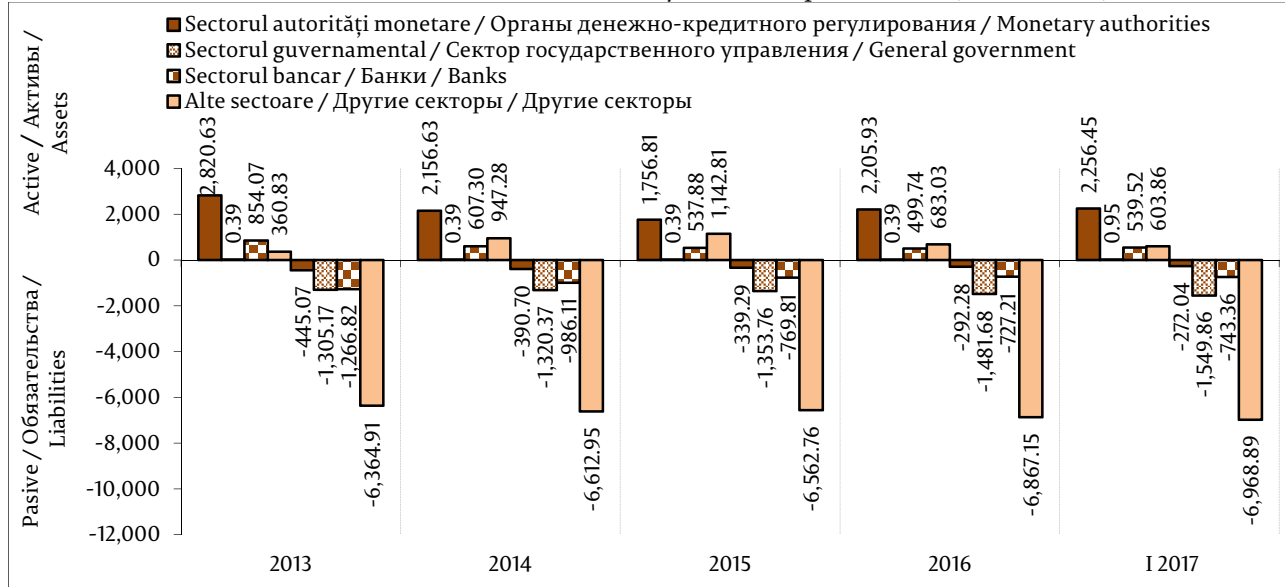
Source: NBM calculations based on reports collected by the NBS



**Diagrama 44. Structura sectorială a activelor și pasivelor financiare, la sfârșit de perioadă (mil. USD)**

Внешние финансовые активы и обязательства по состоянию на конец периода, по секторам (млн. долларов США)

Structure of external financial assets and liabilities by sector, at period-end (US\$ million)



**Structura activelor și pasivelor financiare pe scadențe / Структура финансовых активов и обязательств по срокам погашения / Structure of external financial assets and liabilities by maturity**

**Diagrama 45. Structura activelor și pasivelor financiare, pe scadențe, la sfârșit de perioadă (mil. USD)**

Структура финансовых активов и обязательств по срокам погашения, по состоянию на конец периода (млн. долл. США)

Structure of external financial assets and liabilities by maturity, at period-end (US\$ million)

