

II. INTERNATIONAL INVESTMENT POSITION AS OF 12/31/2017

II. POZIȚIA INVESTIȚIONALĂ INTERNAȚIONALĂ A REPUBLICII MOLDOVA LA 31.12.2017

II. МЕЖДУНАРОДНАЯ ИНВЕСТИЦИОННАЯ ПОЗИЦИЯ НА 31.12.2017

Tabelul 20. Poziția investițională internațională (MBP6) la 31.12.2017 (mil. USD)

Международная инвестиционная позиция (РПБ6) по состоянию на 31.12.2017 (млн. долл. США)

International investment position (BPM6) as of 12/31/2017 (US\$ million)

	Situația la / Остаток на / Position as of 31.12. 2016	Modificări care reflectă: / Изменения, отражающие: / Changes reflecting:					Situația la / Остаток на / Position as of 31.12. 2017
		dinamica totală / всего изменений / total changes	fluxul din VP / операции ПБ / BOP transactions	schimbări de preț / результат переоценки / price changes	fluctuația ratei de schimb / изменение обменного курса / exchange rate changes	alte schimbări / прочие изменения / other changes	
Poziția investițională internațională (netă) Международная инв. позиция (чистая) International investment position (net)	-3,034.13	-920.20	-569.77	-63.43	-484.95	197.95	-3,954.33
Active / АКТИВЫ / Assets	4,608.75	381.99	52.61	-1.54	128.61	202.31	4,990.74
Investiții directe Прямые инвестиции Direct investment	249.74	2.99	2.69		0.30		252.73
Investiții de portofoliu Портфельные инвестиции Portfolio investment	5.09	-0.87	-0.87				4.22
Derivate financiare Производные фин. инструменты Financial derivatives	4.00						4.00
Alte investiții Прочие инвестиции Other investment	2,143.99	-217.46	-480.41		60.64	202.31	1,926.53
Active de rezervă* Резервные активы* Reserve assets*	2,205.93	597.33	531.20	-1.54	67.67		2,803.26
Passive / Обязательства / Liabilities	7,642.88	1,302.19	622.38	61.89	613.56	4.36	8,945.07
Investiții directe Прямые инвестиции Direct investment	3,037.51	664.23	208.46	61.03	390.21	4.53	3,701.74
Investiții de portofoliu Портфельные инвестиции Portfolio investment	90.84	13.83	0.13	0.86	13.01	-0.17	104.67
Derivate financiare Производные фин. инструменты Financial derivatives	4.29	0.43	0.43				4.72
Alte investiții Прочие инвестиции Other investment	4,510.24	623.70	413.36		210.34		5,133.94

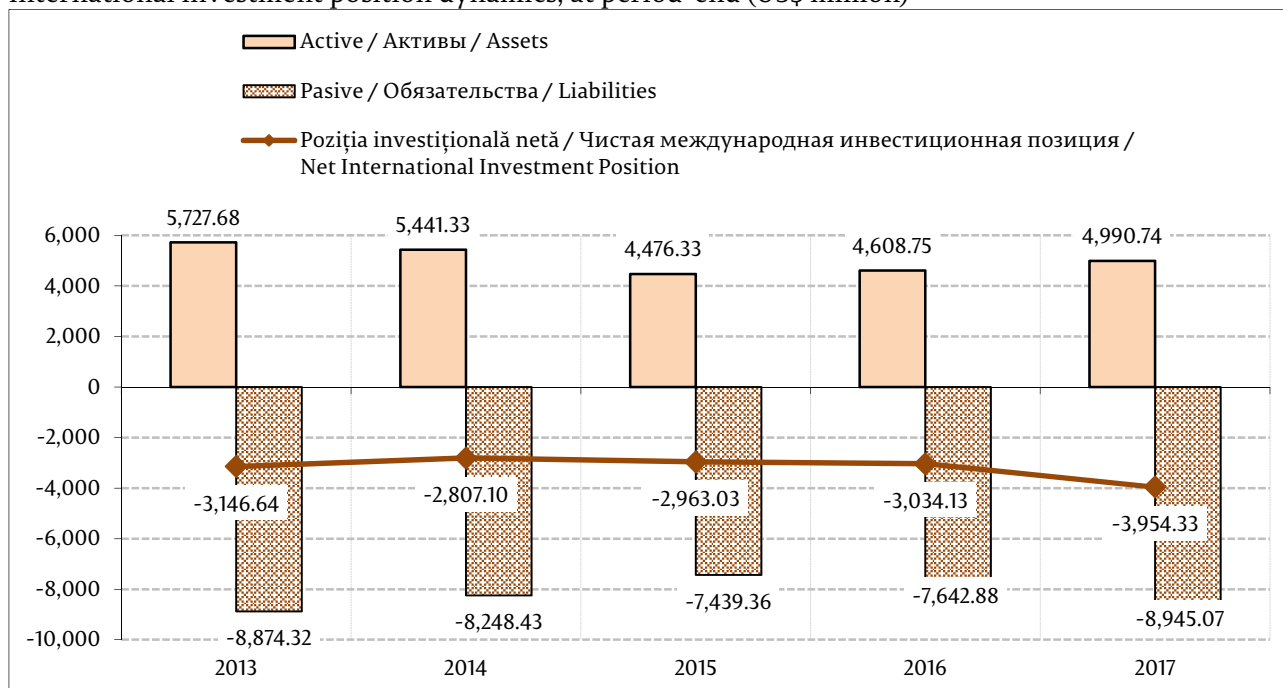
* fluxuri evaluate la rata de schimb zilnică / * операции ПБ оцениваются по обменному курсу на день / *BOP flow valued at daily exchange rate;

Notă: Pentru evaluarea stocurilor se utilizează cross-cursurile oficiale de schimb ale valutelor originale față de dolarul SUA, la sfârșit de perioadă. / Примечание: Для оценки остатков были применены официальные кросс-курсы оригинальных валют к доллару США на конец периода. / Note: Official cross-exchange rates of original currencies against the US dollar at period-end are used for the evaluation of stocks.

Diagrama 34. Poziția investițională internațională în dinamică, la sfârșit de perioadă (mil. USD)

Международная инвестиционная позиция в динамике, по состоянию на конец периода (млн. долларов США)

International investment position dynamics, at period-end (US\$ million)


Structure of external financial assets and liabilities by functional categories
Structura activelor și pasivelor financiare pe categorii funcționale
Структура финансовых активов и обязательств по функциональным категориям
Diagrama 35. Structura activelor și pasivelor externe pe categorii funcționale la 31.12.2017

Структура внешних активов и обязательств по функциональным категориям, по состоянию на 31.12.2017

External assets and liabilities structure, by functional categories, as of 12/31/2017

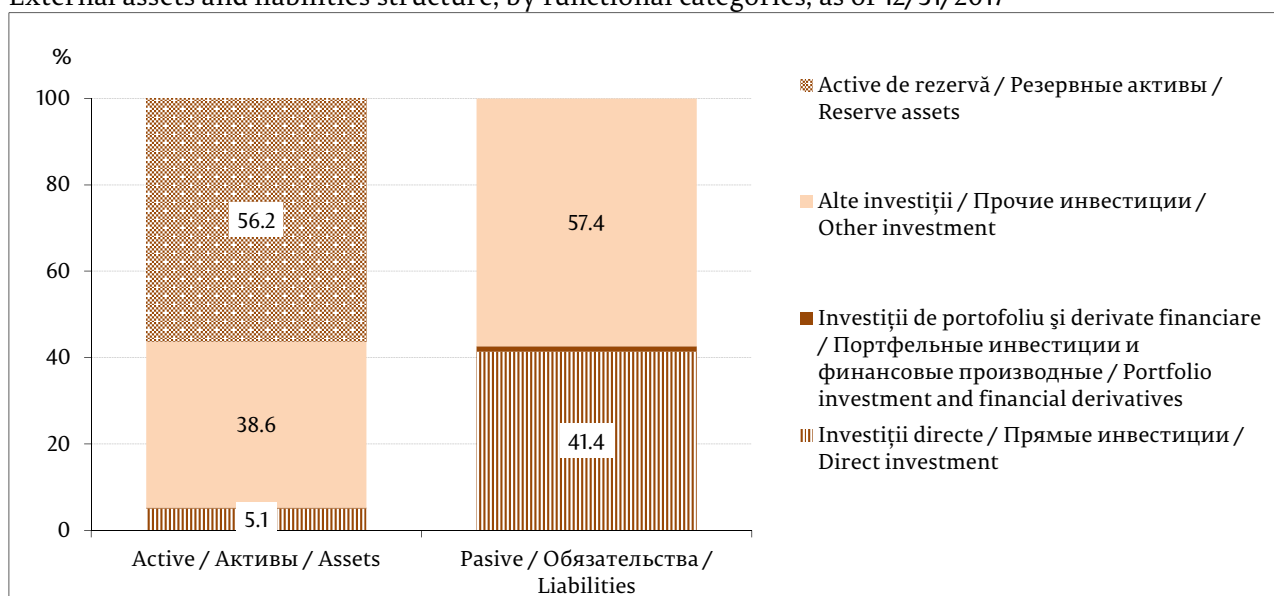


Diagrama 36. Activele financiare externe, la sfârșit de perioadă (mil. USD)

Внешние финансовые активы по состоянию на конец периода (млн. долл. США)

External financial assets, at period-end (US\$ million)

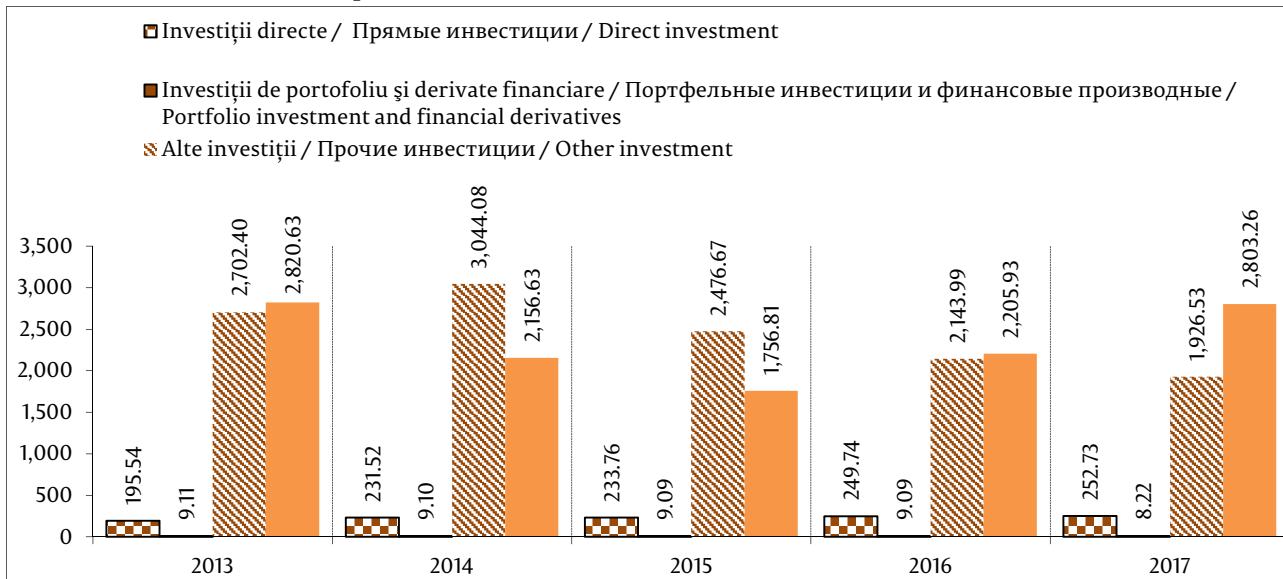
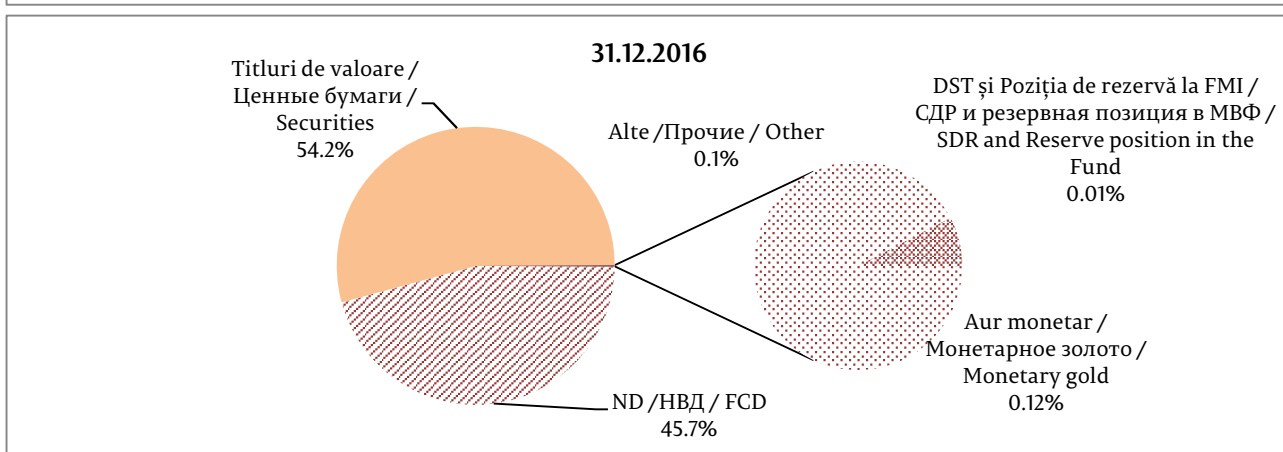
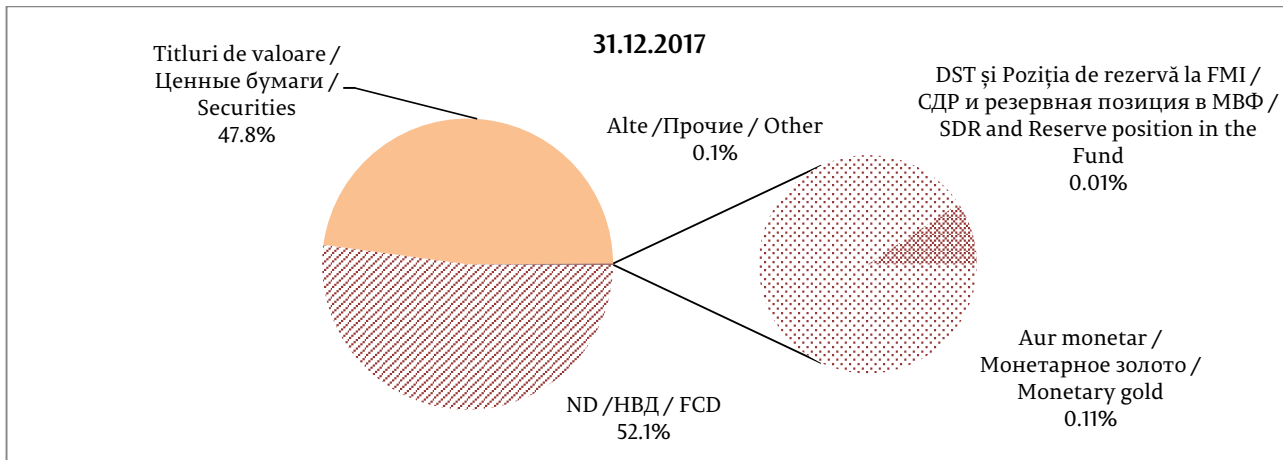


Diagrama 37. Structura activelor de rezervă

Структура официальных резервных активов

Reserve assets structure



Notă: ND – numerar și depozite; DST – drepturi speciale de tragere

Примечание: НВД – наличная валюта и депозиты; СДР – специальные права заимствования

Note: FCD – foreign currency and deposits; SDR – special drawing rights

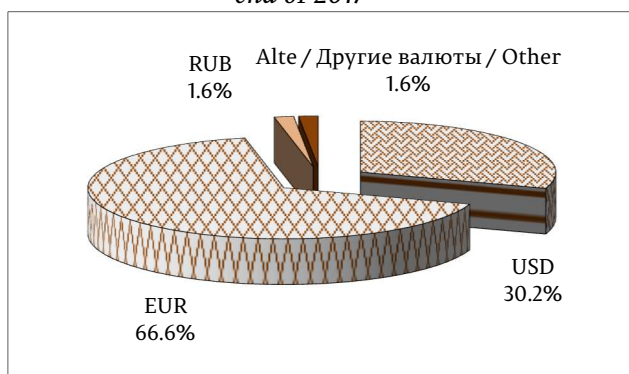
Diagrama 38. Structura valutară a activelor externe sub formă de numerar și depozite ale băncilor licențiate

Валютная структура внешних активов в виде наличной валюты и депозитов лицензированных банков

Structure of external assets in the form of currency and deposits held by authorized banks, by currency

a. sfârșitul anului 2017

конец 2017 года
end of 2017



b. sfârșitul anului 2016

конец 2016 года
end of 2016

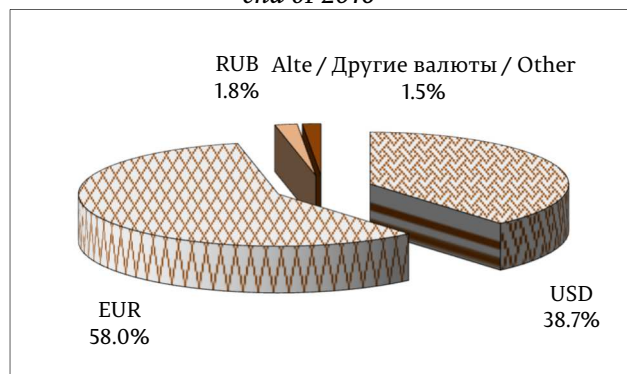


Diagrama 39. Pasivele financiare externe, la sfârșit de perioadă (mil. USD)

Внешние финансовые обязательства по состоянию на конец периода (млн. долларов США)

External financial liabilities, at period-end (US\$ million)

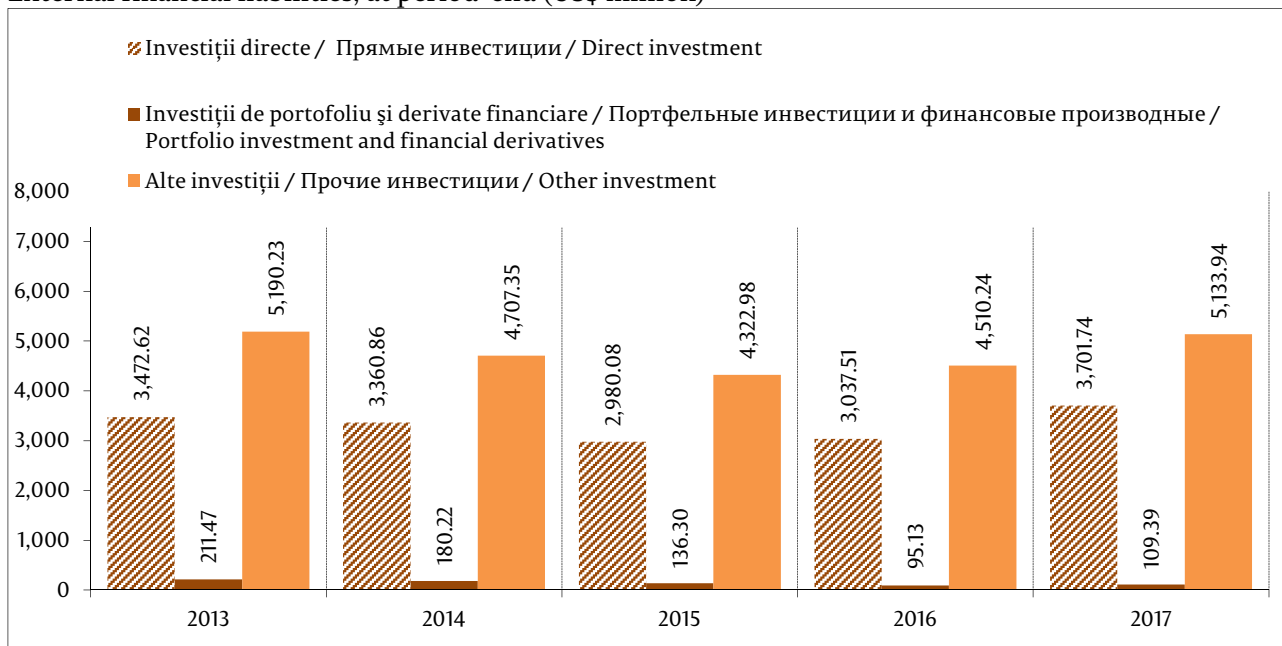


Diagrama 40. Structura valutară a pasivelor externe sub formă de numerar și depozite ale băncilor licențiate

Валютная структура внешних обязательств в виде наличной валюты и депозитов лицензированных банков

Structure of external liabilities in the form of currency and deposits held by authorized banks, by currency

a. sfârșitul anului 2017
конец 2017 года
end of 2017

b. sfârșitul anului 2016
конец 2016 года
end of 2016

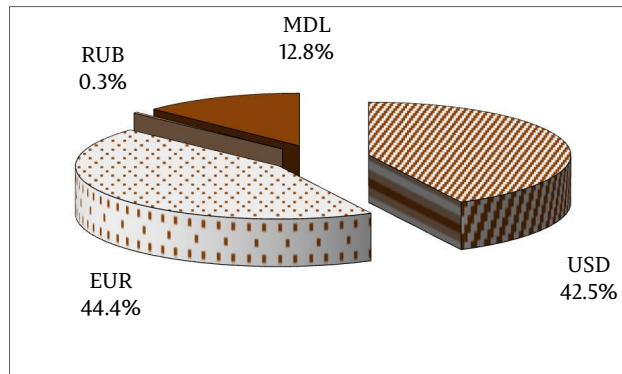
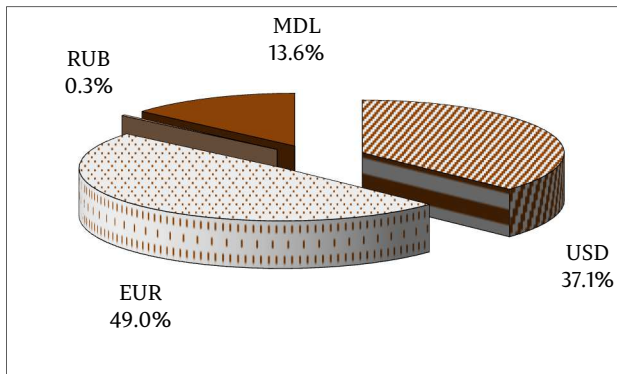
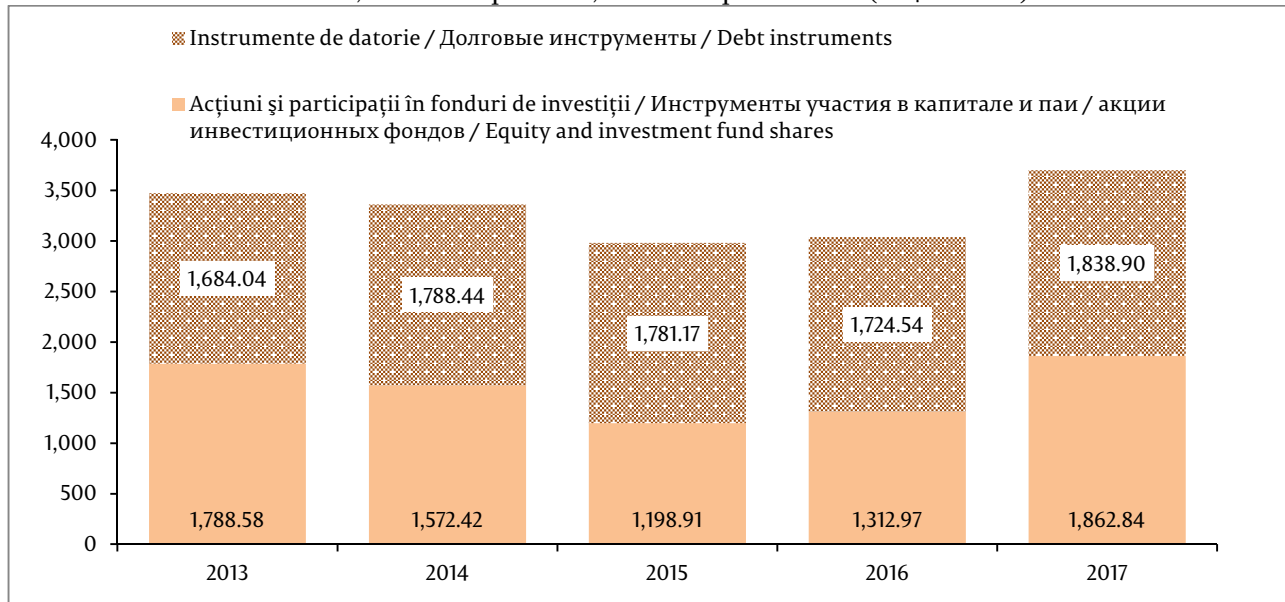


Diagrama 41. Investițiile directe, pasive, componentele de bază, stoc* la sfârșit de perioadă (mil. USD)

Прямые инвестиции, обязательства, основные компоненты, остаток* на конец периода (млн. долл. США)

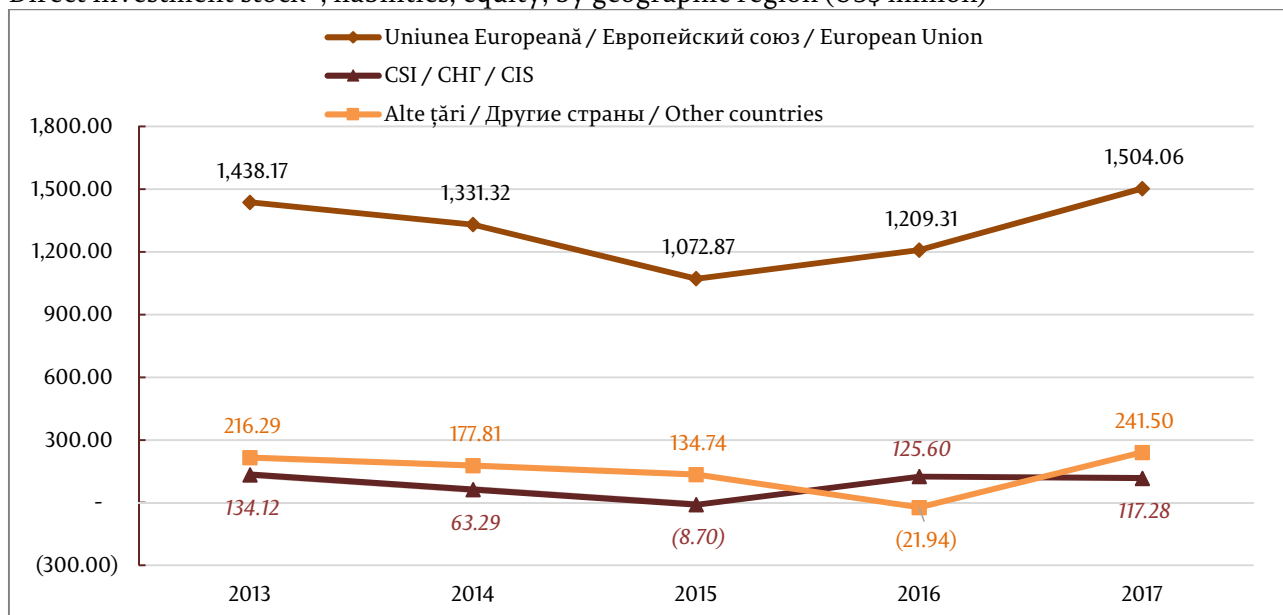
Direct investment liabilities, main components, stock* at period-end (US\$ million)



* stocuri calculate conform valorii de bilanț / *остатки, отраженные по методу оценки "собственные средства по балансовой стоимости" / *stocks calculated according to the own funds at book value method

Diagrama 42. Stocul investițiilor directe*, pasive, capital propriu, pe zone geografice (mil. USD)

Прямые инвестиции*, обязательства, собственный капитал, по регионам (млн. долл. США)
Direct investment stock*, liabilities, equity, by geographic region (US\$ million)

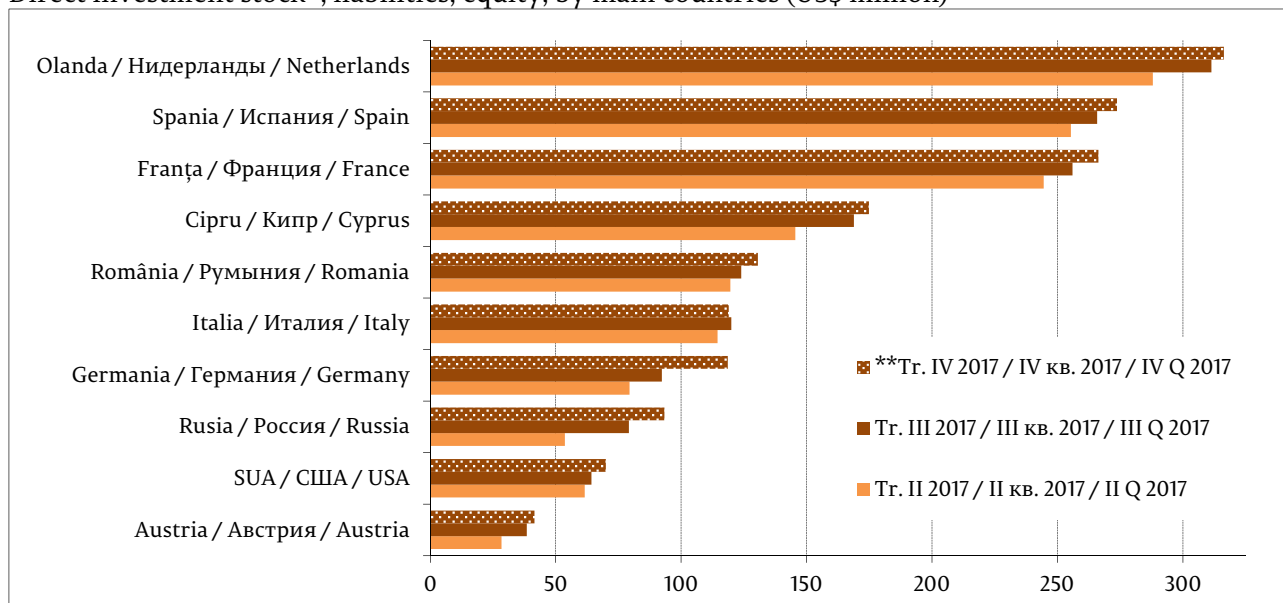


* stocuri calculate conform valorii de bilanț, distribuția pe țări în baza investitorului nemijlocit / * остатки, отраженные по методу оценки "собственные средства по балансовой стоимости", распределение по странам в соответствии с непосредственным инвестором / * stocks calculated according to the own funds at book value method, by immediate investor's country

Diagrama 43. Stocul investițiilor directe*, pasive, capital propriu, pe principalele țări (mil. USD)

Прямые инвестиции*, обязательства, собственный капитал, основные страны (млн. долларов США)

Direct investment stock*, liabilities, equity, by main countries (US\$ million)



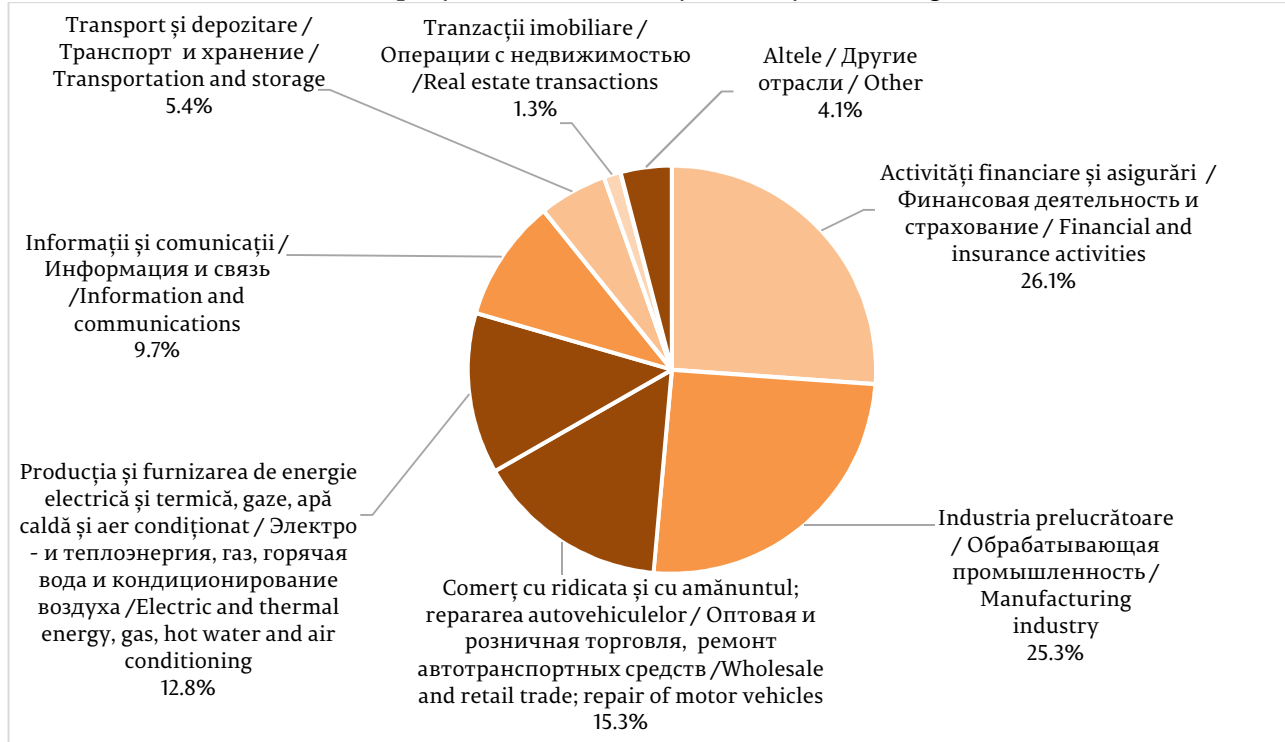
* stocuri calculate conform valorii de bilanț, distribuția pe țări în baza investitorului nemijlocit / * остатки, отраженные по методу оценки "собственные средства по балансовой стоимости", распределение по странам в соответствии с непосредственным инвестором / * stocks calculated according to the own funds at book value method, by immediate investor's country

** date estimative

Diagrama 44. Investițiile directe, pasive, capital propriu acumulat la 31.12.2017, pe activități economice (conform CAEM 2)

Прямые инвестиции, обязательства, собственный капитал, накопленный по состоянию на 31.12.2017 г., по отраслям (согласно КЭДМ 2)

Direct investment, liabilities, equity as of 12/31/2017, by industry (according to CEM 2)



Notă: Date estimate

Примечание: Оценочные данные

Note: Estimated data

Structure of external financial assets and liabilities by institutional sectors

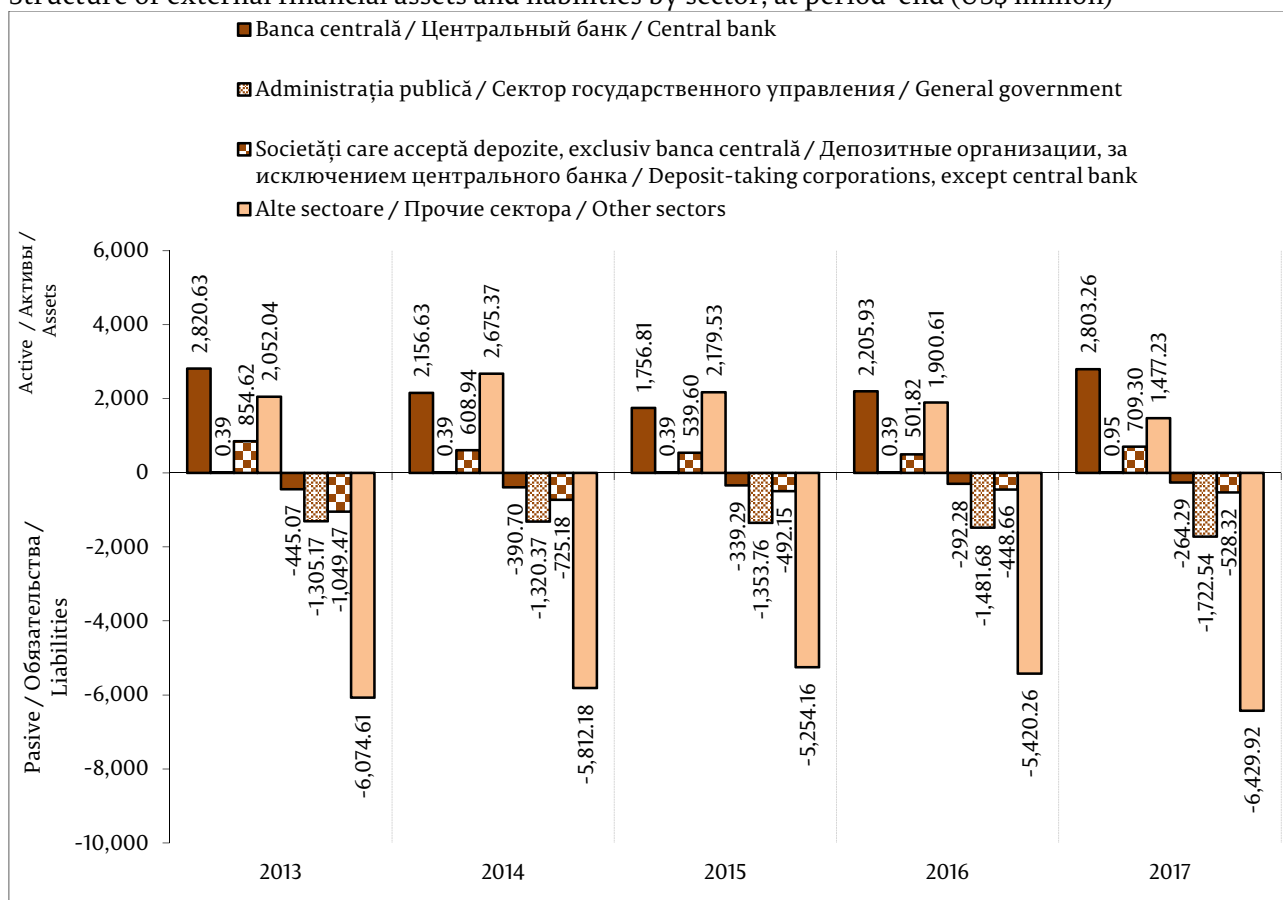
Structura activelor și pasivelor financiare pe sectoare instituționale

Структура финансовых активов и обязательств по секторам

Diagrama 45. Structura sectorială a activelor și pasivelor financiare, la sfârșit de perioadă (mil. USD)

Внешние финансовые активы и обязательства по состоянию на конец периода, по секторам (млн. долларов США)

Structure of external financial assets and liabilities by sector, at period-end (US\$ million)



Structure of external financial assets and liabilities by maturity

Structura activelor și pasivelor financiare pe scadențe

Структура финансовых активов и обязательств по срокам погашения

Diagrama 46. Structura activelor și pasivelor financiare, pe scadențe, la sfârșit de perioadă (mil. USD)

Структура финансовых активов и обязательств по срокам погашения, по состоянию на конец периода (млн. долл. США)

Structure of external financial assets and liabilities by maturity, at period-end (US\$ million)

