

II. INTERNATIONAL INVESTMENT POSITION AS OF 03/31/2018

II. POZIȚIA INVESTIȚIONALĂ INTERNAȚIONALĂ A REPUBLICII MOLDOVA LA 31.03.2018

II. МЕЖДУНАРОДНАЯ ИНВЕСТИЦИОННАЯ ПОЗИЦИЯ РЕСПУБЛИКИ МОЛДОВА по состоянию на 31.03.2018

Tabelul 14. Poziția investițională internațională (MBP6) la 31.03.2018 (mil. USD)

Международная инвестиционная позиция (РПБ6) по состоянию на 31.03.2018 (млн. долл. США)

International investment position (BPM6) as of 03/31/2018 (US\$ million)

	Situția la / Остаток на / Position as of 31.12. 2017	Modificări care reflectă: Изменения, отражающие: Changes reflecting:					Situția la / Остаток на / Position as of 31.03. 2018
		dinamica totală / всего изменений / total changes	fluxul din BP / операции ПБ / BOP transactions	schimbări de preț / результат переоценки / price changes	fluctuația ratei de schimb / изменение обменного курса / exchange rate changes	alte schimbări / прочие изменения / other changes	
Poziția investițională internațională (netă) Международная инв. позиция (чистая) International investment position (net)	-3,954.33	-197.80	-119.33	-7.40	-127.57	56.50	-4,152.13
Active / Активы / Assets	4,990.74	187.20	76.86	-0.21	53.63	56.92	5,177.94
Investiții directe Прямые инвестиции Direct investment	252.73	7.61	7.36		0.25		260.34
Investiții de portofoliu Портфельные инвестиции Portfolio investment	4.22	0.38	0.38				4.60
Derivate financiare Производные фин. инструменты Financial derivatives	4.00						4.00
Alte investiții Прочие инвестиции Other investment	1,926.53	107.29	26.38		23.99	56.92	2,033.82
Active de rezervă* Резервные активы* Reserve assets*	2,803.26	71.92	42.74	-0.21	29.39		2,875.18
Passive / Обязательства / Liabilities	8,945.07	385.00	196.19	7.19	181.20	0.42	9,330.07
Investiții directe Прямые инвестиции Direct investment	3,701.74	192.64	89.56	7.19	95.47	0.42	3,894.38
Investiții de portofoliu Портфельные инвестиции Portfolio investment	104.67						104.67
Derivate financiare Производные фин. инструменты Financial derivatives	4.72	-0.83	-0.83				3.89
Alte investiții Прочие инвестиции Other investment	5,133.94	193.19	107.46		85.73		5,327.13

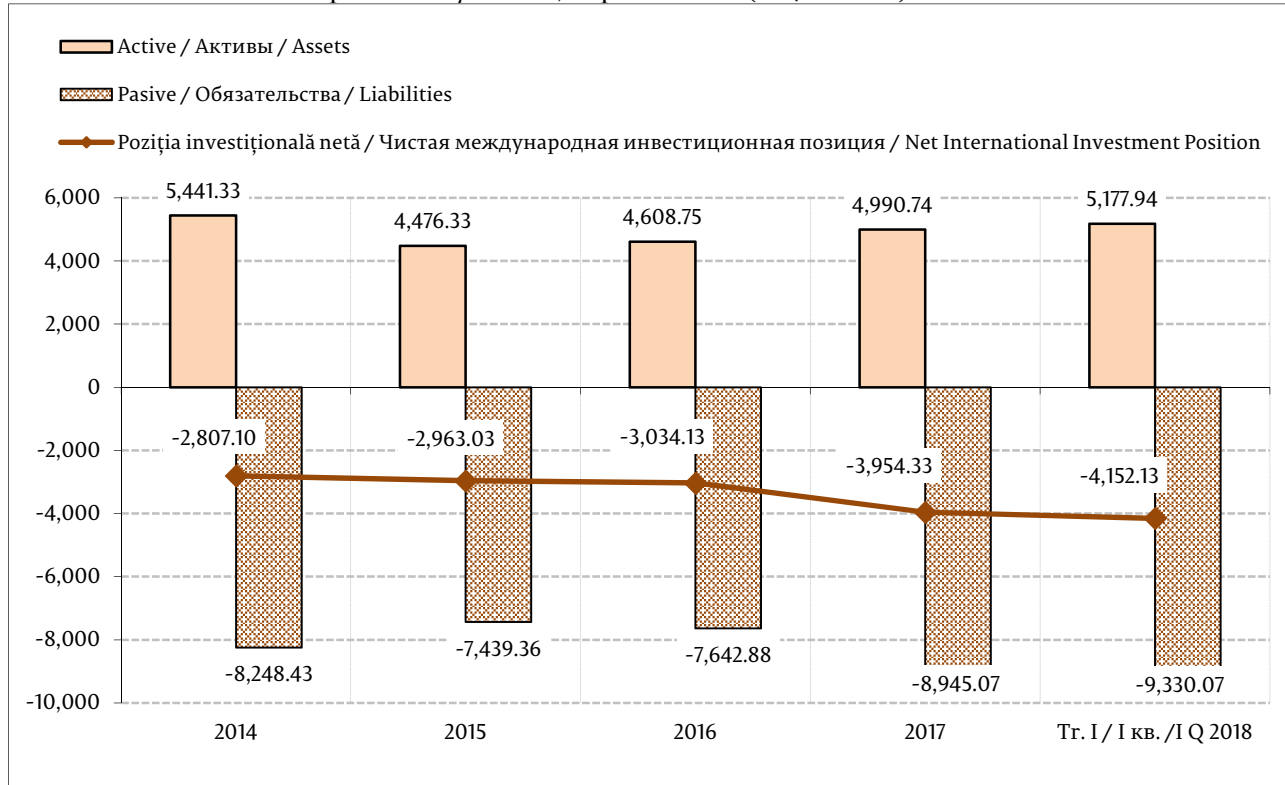
* fluxuri evaluate la rata de schimb zilnică / * операции ПБ оцениваются по обменному курсу на день / *BOP flow valued at daily exchange rate;

Notă: Pentru evaluarea stocurilor se utilizează cross-cursurile oficiale de schimb ale valurilor originale față de dolarul SUA, la sfârșit de perioadă. / Примечание: Для оценки остатков были применены официальные кросс-курсы оригинальных валют к доллару США на конец периода. / Note: Official cross-exchange rates of original currencies against the US dollar at period-end are used for the evaluation of stocks.

Diagrama 30. Poziția investițională internațională în dinamică, la sfârșit de perioadă (mil. USD)

Международная инвестиционная позиция в динамике, по состоянию на конец периода (млн. долларов США)

International investment position dynamics, at period-end (US\$ million)



Structure of external financial assets and liabilities by functional categories
Structura activelor și pasivelor financiare, pe categorii funcționale
Структура финансовых активов и обязательств по функциональным категориям

Diagrama 31. Structura activelor și pasivelor externe, pe categorii funcționale, la sfârșitul perioadei

Структура внешних активов и обязательств по функциональным категориям, по состоянию на конец периода

External assets and liabilities structure, by functional categories, at period-end

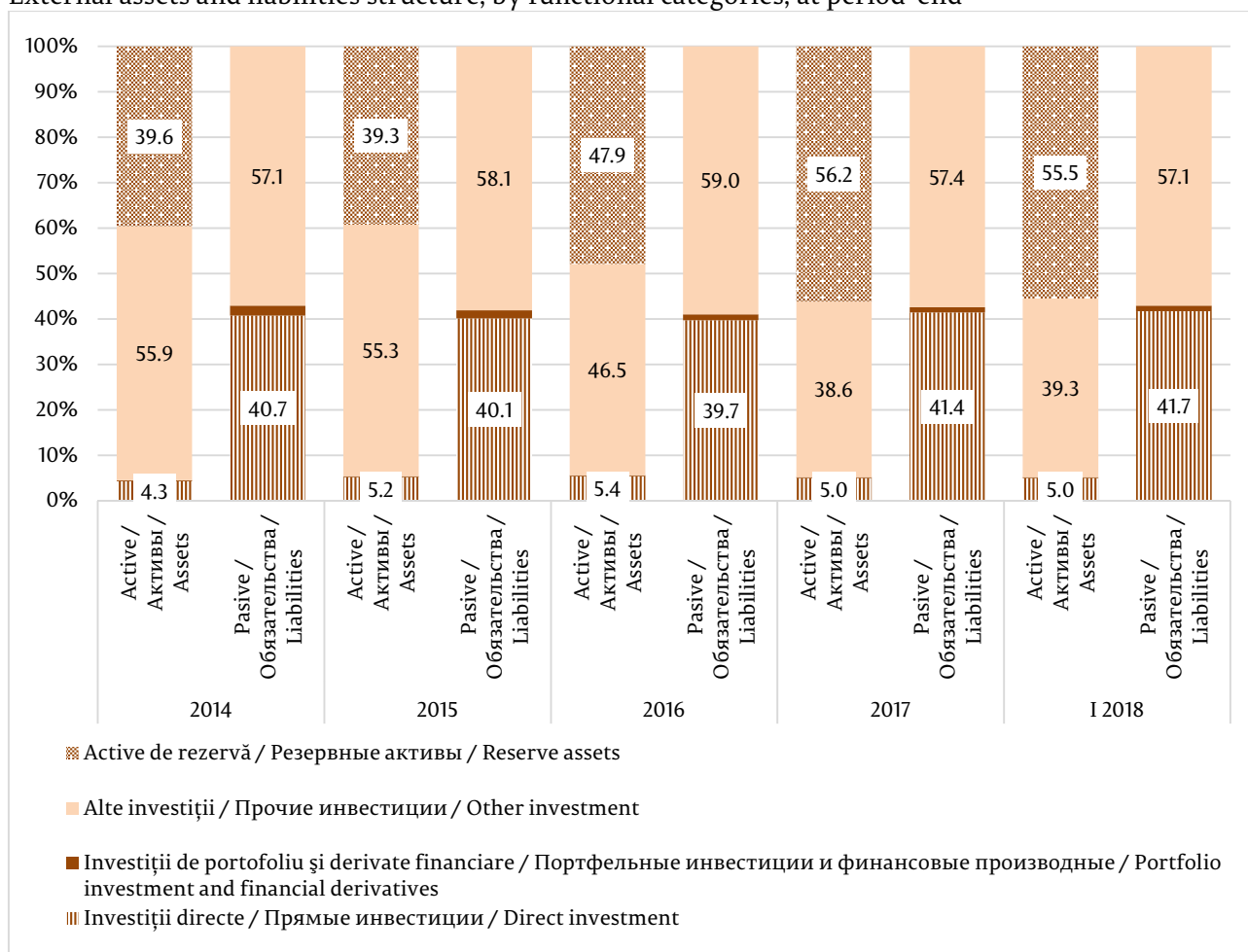


Diagrama 32. Actiivele financiare externe, la sfârșit de perioadă (mil. USD)

Внешние финансовые активы по состоянию на конец периода (млн. долл. США)

External financial assets, at period-end (US\$ million)

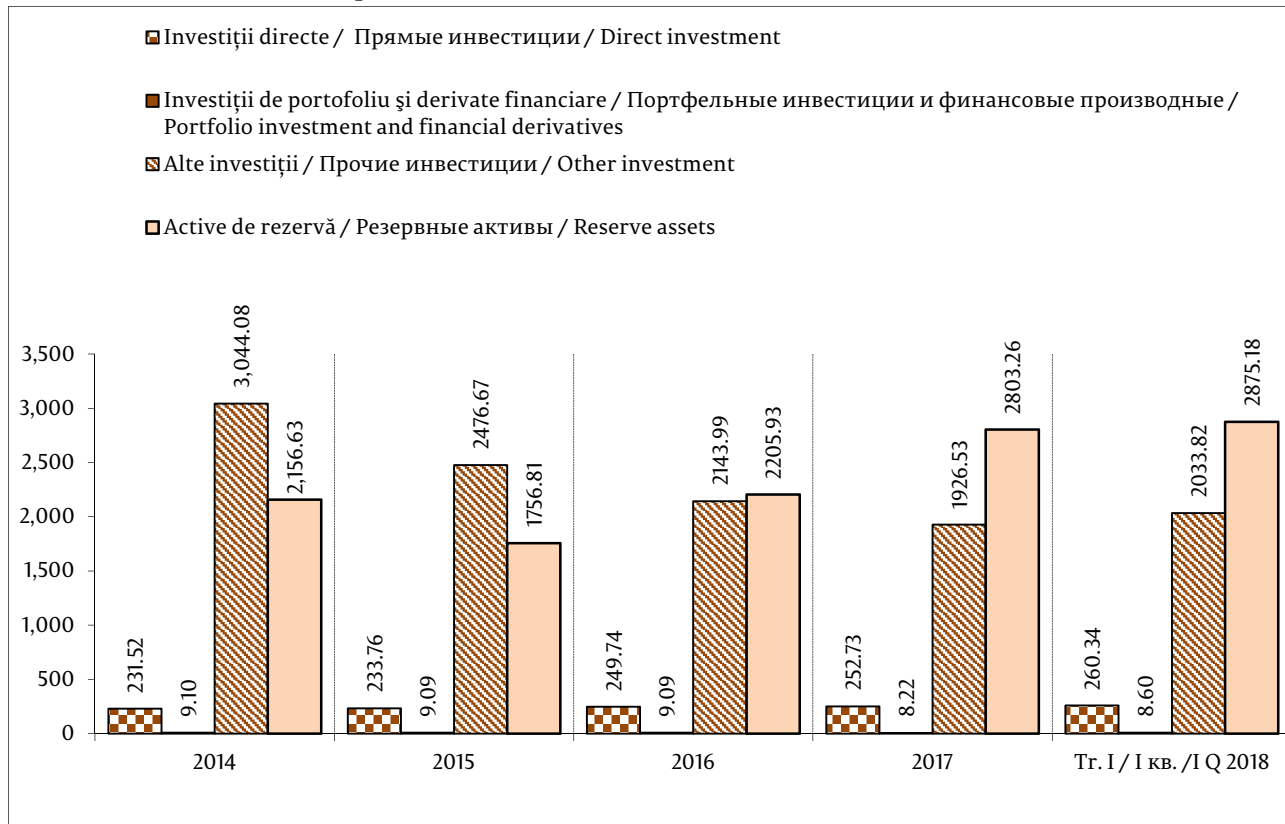
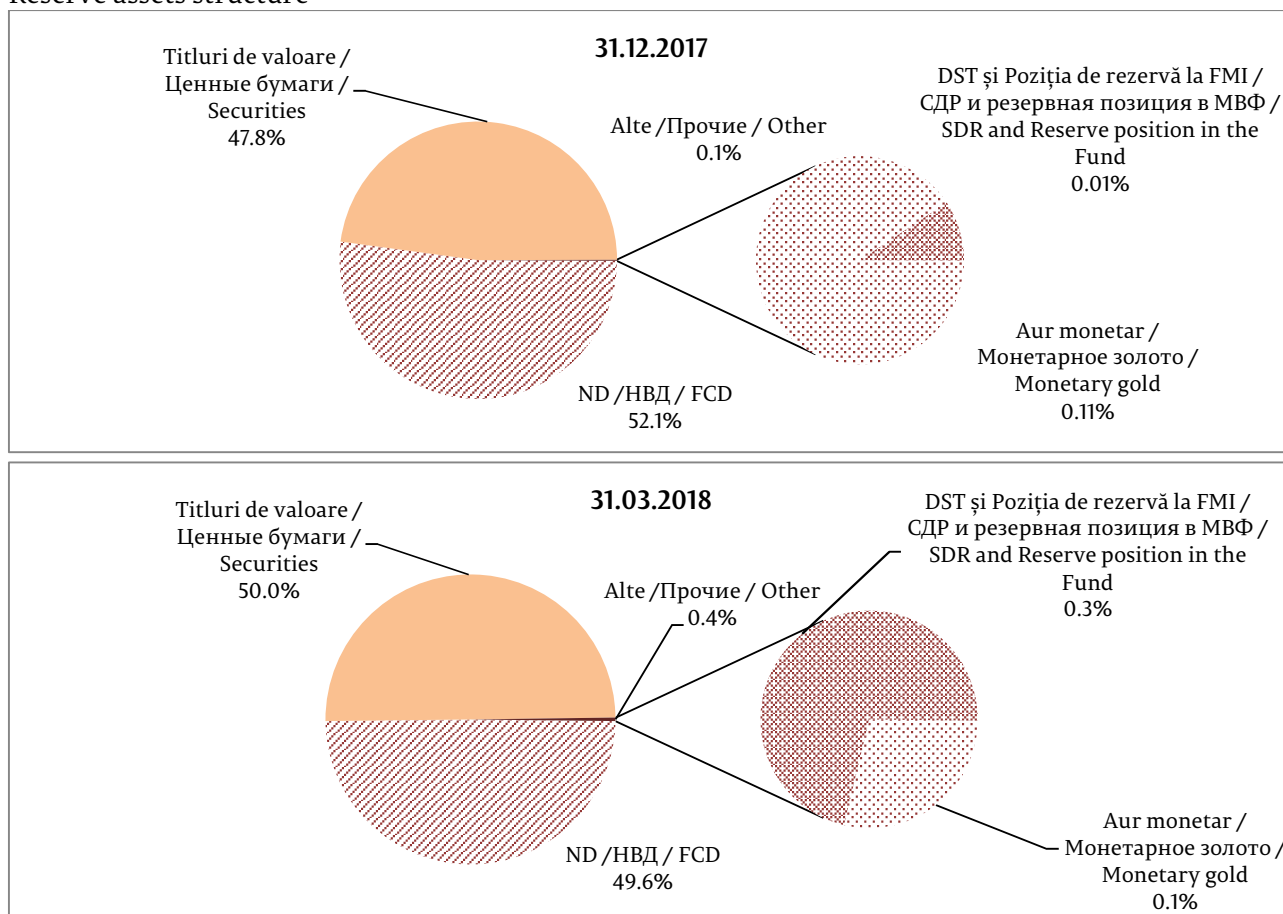


Diagrama 33. Structura activelor de rezervă

Структура официальных резервных активов

Reserve assets structure



Notă: ND - numerar și depozite; DST - drepturi speciale de tragere

Примечание: НВД - наличная валюта и депозиты; СДР - специальные права заимствования

Note: FCD - foreign currency and deposits ; SDR - special drawing rights

Diagrama 34. Structura valutară a activelor externe sub formă de numerar și depozite ale băncilor licențiate

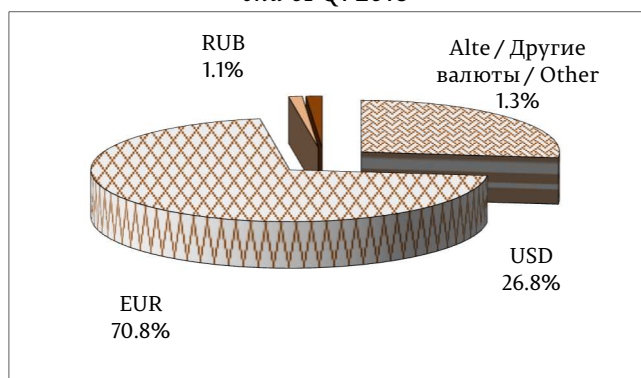
Валютная структура внешних активов в виде наличной валюты и депозитов лицензированных банков

Structure of external assets in the form of currency and deposits held by authorized banks, by currency

a. sfârșitul tr. I 2018

конец 2018 года

end of Q1 2018



b. sfârșitul anului 2017

конец 2017 года

end of 2017

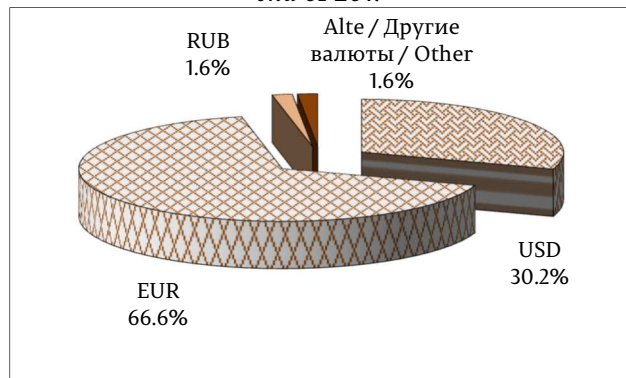


Diagrama 35. Pasivele financiare externe, la sfârșit de perioadă (mil. USD)

Внешние финансовые обязательства по состоянию на конец периода (млн. долларов США)

External financial liabilities, at period-end (US\$ million)

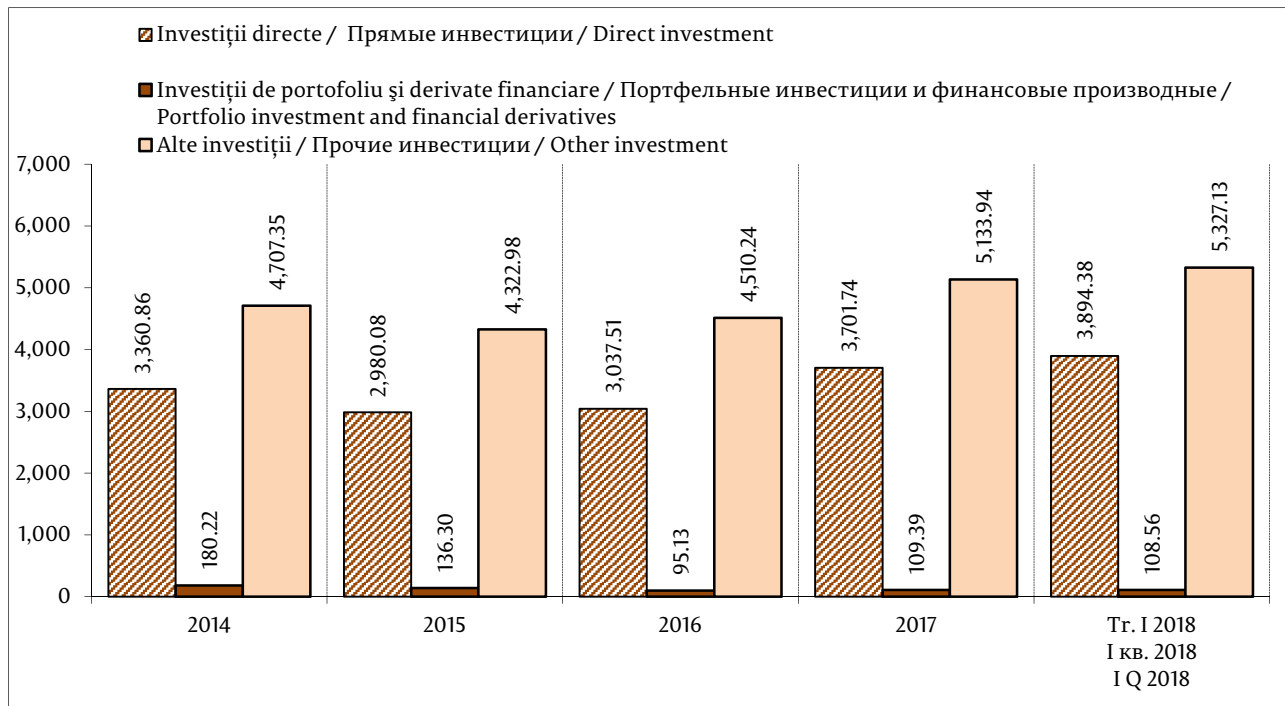


Diagrama 36. Structura valutară a pasivelor externe sub formă de numerar și depozite ale băncilor licențiate

Валютная структура внешних обязательств в виде наличной валюты и депозитов лицензированных банков

Structure of external liabilities in the form of currency and deposits held by authorized banks, by currency

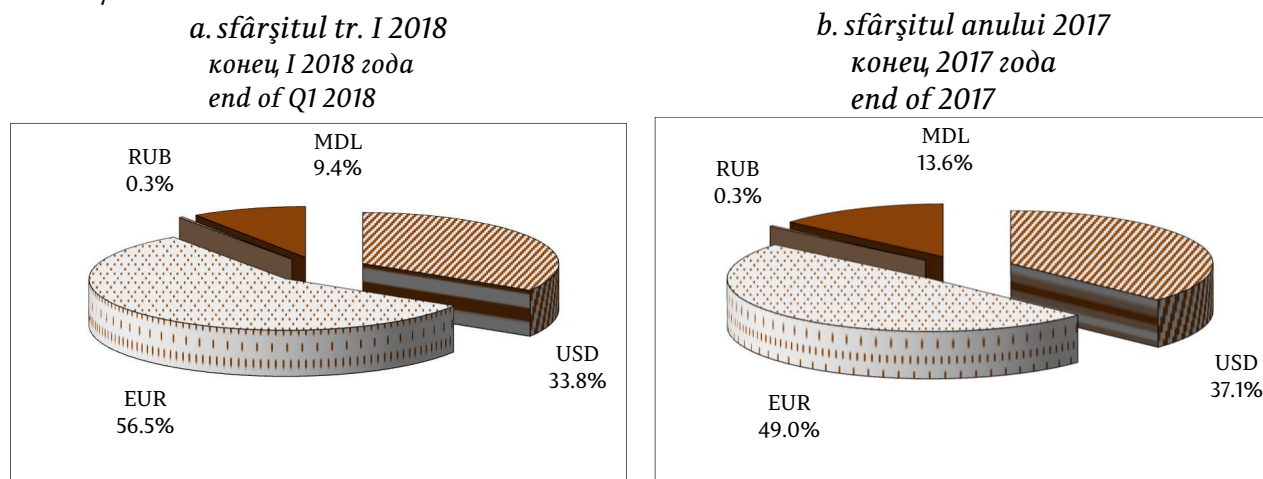
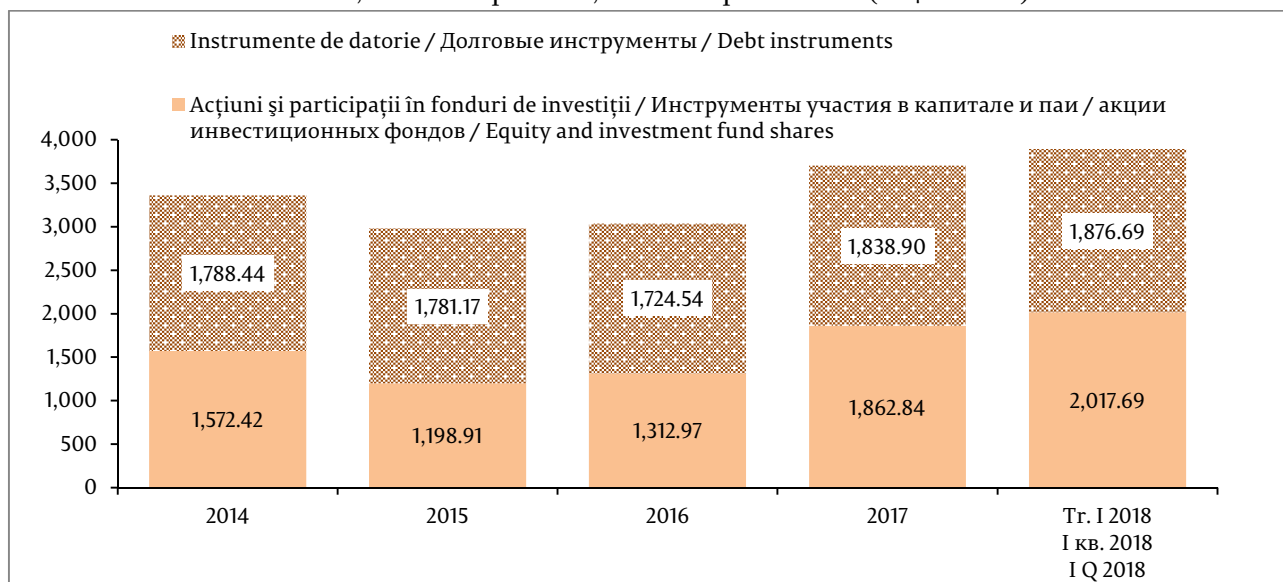


Diagrama 37. Investițiile directe, pasive, componentele de bază, stoc* la sfârșit de perioadă (mil. USD)

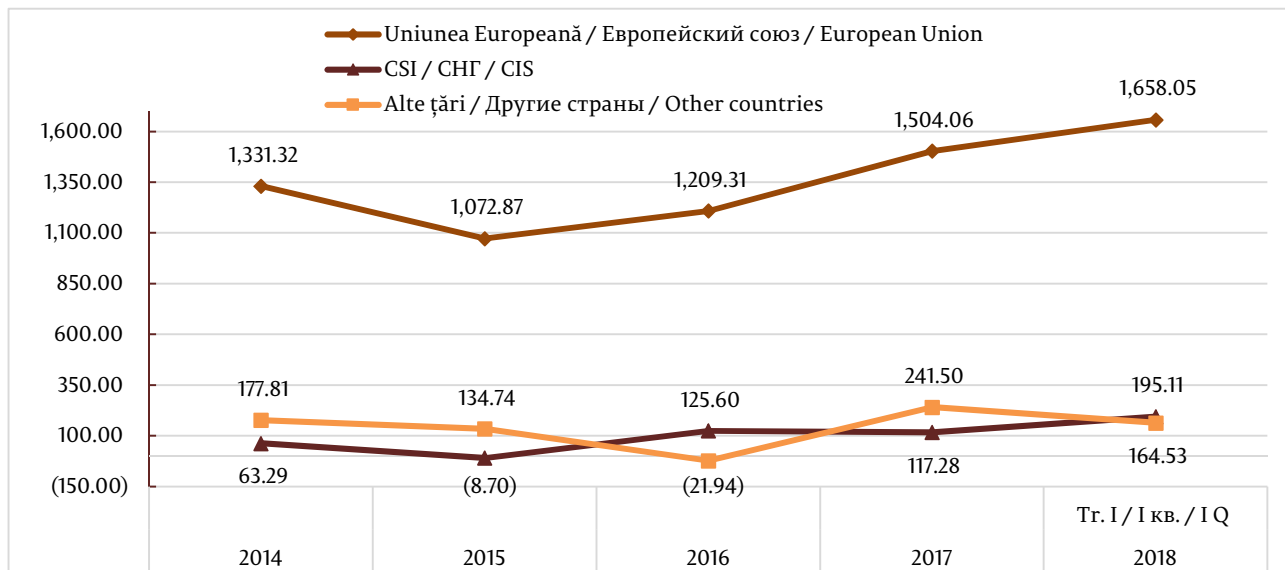
Прямые инвестиции, обязательства, основные компоненты, остаток* на конец периода (млн. долл. США)

Direct investment liabilities, main components, stock* at period-end (US\$ million)



* stocuri calculate conform valorii de bilanț / *остатки, отраженные по методу оценки "собственные средства по балансовой стоимости" / *stocks calculated according to the own funds at book value method

Diagrama 38. Stocul investițiilor directe*, capital propriu, pe zone geografice (mil. USD)
 Прямые инвестиции* – собственный капитал - по регионам (млн. долл. США)
 Direct investments in domestic economy stock* – equity, by geographic region (US\$ million)



* stocuri calculate conform valorii de bilanț, distribuția pe țări în baza investitorului nemijlocit / * остатки, отраженные по методу оценки "собственные средства по балансовой стоимости", распределение по странам в соответствии с непосредственным инвестором / * stocks calculated according to the own funds at book value method, by immediate investor's country

Diagrama 39. Stocul investițiilor directe*, capital propriu acumulat, pe principalele țări (mil. USD) – Sector bancar
 Прямые инвестиции* - накопленный собственный капитал - основные страны (млн. долларов США) - Банковский сектор
 Direct investments in domestic economy stock* - equity, by main countries (US\$ million) – Banks

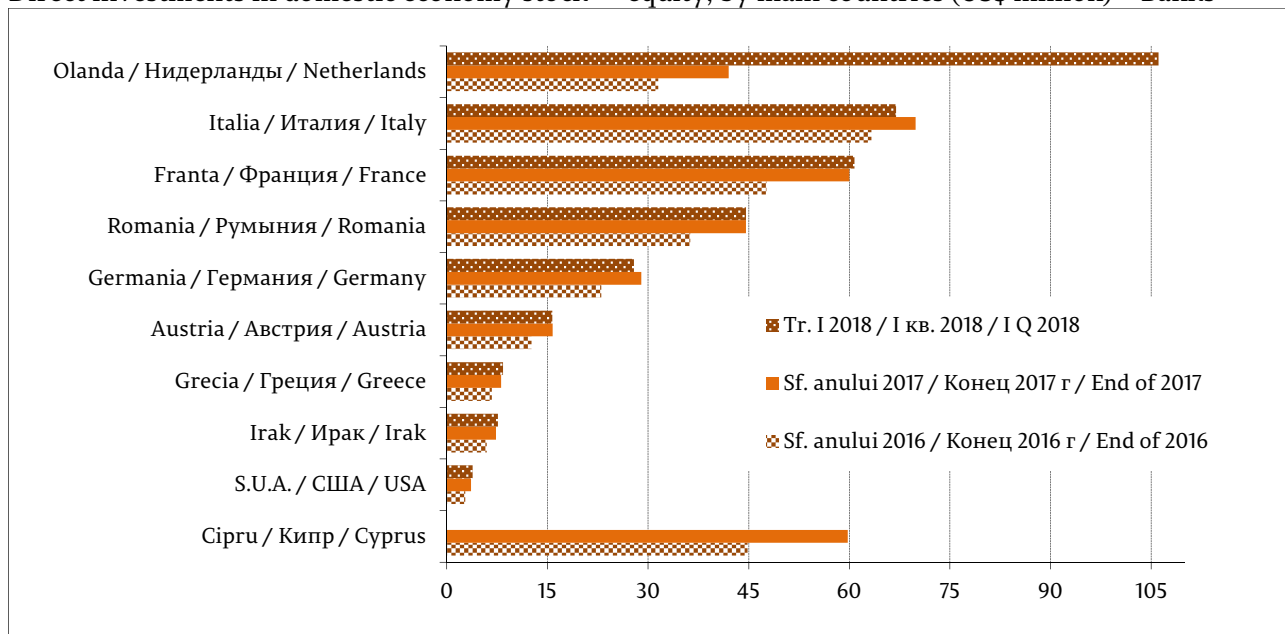
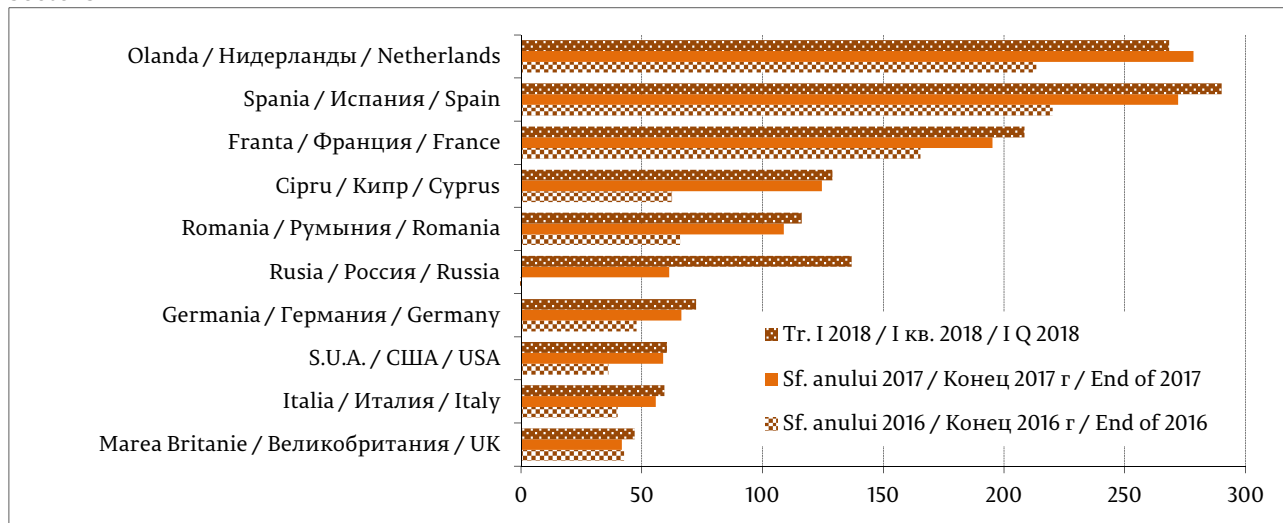


Diagrama 40. Stocul investițiilor directe*, capital propriu acumulat, pe principalele țări (mil. USD) – Alte sectoare

Прямые инвестиции* - накопленный собственный капитал - основные страны (млн. долларов США) - Другие секторы

Direct investments in domestic economy stock* - equity, by main countries (US\$ million) – Other sectors

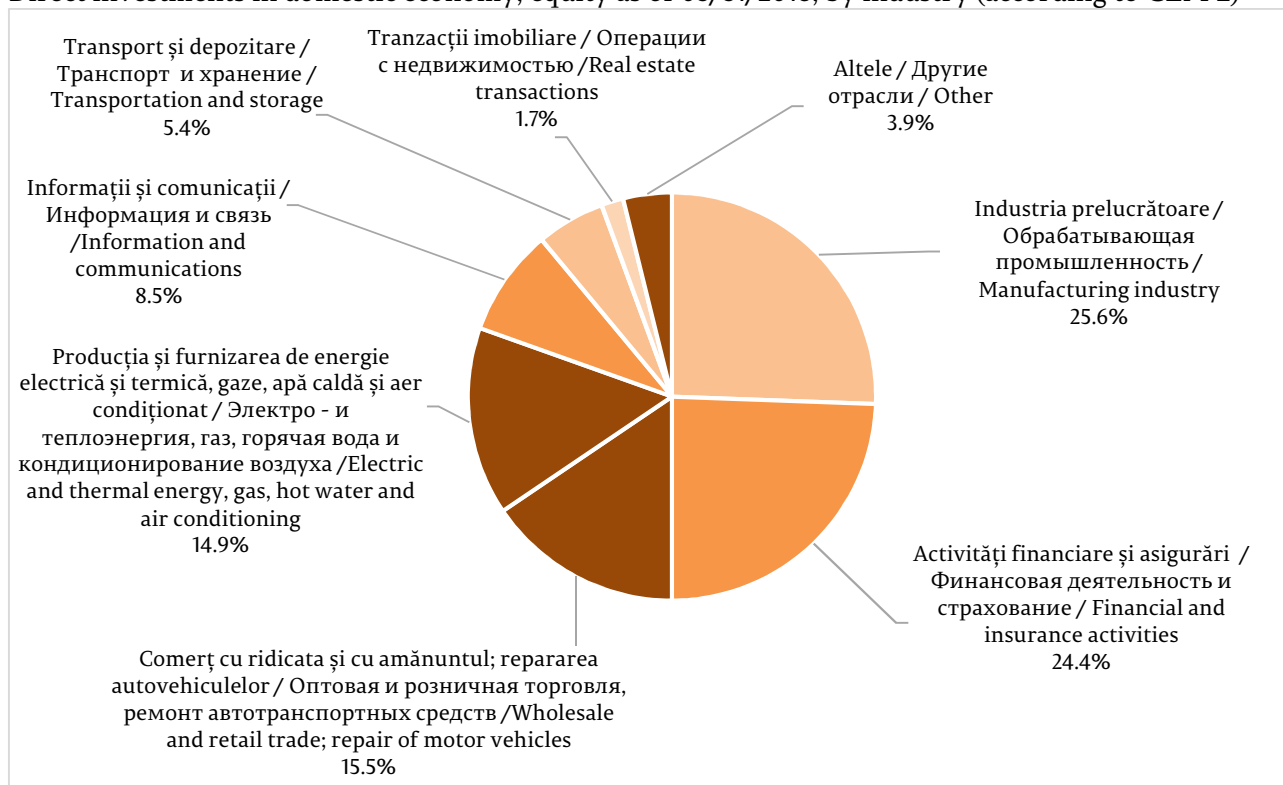


* stocuri calculate conform valorii de bilanț, distribuția pe țări în baza investitorului nemijlocit / * остатки, отраженные по методу оценки "собственные средства по балансовой стоимости", распределение по странам в соответствии с непосредственным инвестором / * stocks calculated according to the own funds at book value method, by immediate investor's country

Diagrama 41. Investițiile directe, capital propriu acumulat la 31.03.2018, pe activități economice (conform CAEM 2)

Прямые инвестиции - собственный капитал, накопленный по состоянию на 31.03.2018 г., по отраслям (согласно КЭДМ 2)

Direct investments in domestic economy, equity as of 03/31/2018, by industry (according to CEM 2)



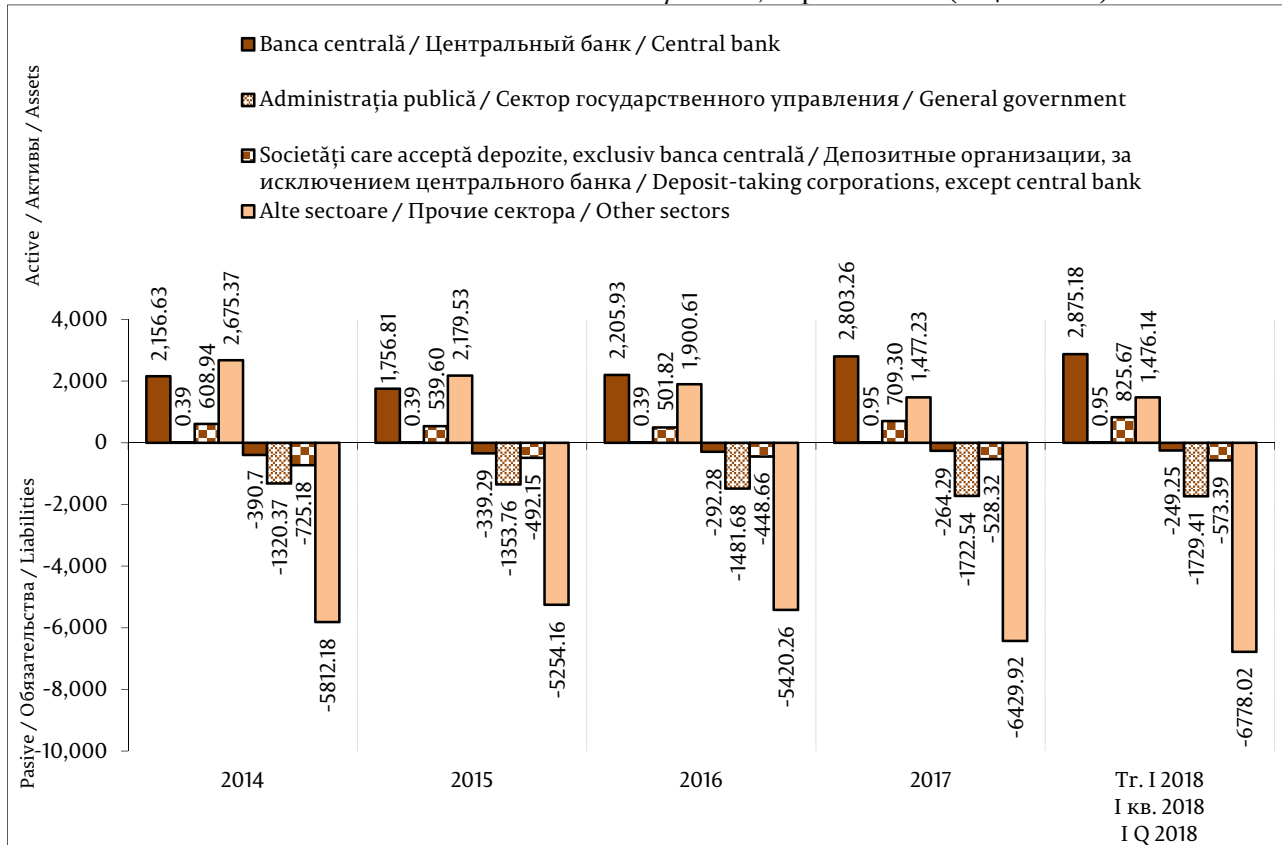
Notă: Date estimate/ Примечание: Оценочные данные / Note: Estimated data

Structure of external financial assets and liabilities by institutional sectors
Structura activelor și pasivelor financiare, pe sectoare instituționale
Структура финансовых активов и обязательств по секторам

Diagrama 42. Structura sectorială a activelor și pasivelor financiare, la sfârșit de perioadă (mil. USD)

Внешние финансовые активы и обязательства по состоянию на конец периода, по секторам (млн. долларов США)

Structure of external financial assets and liabilities by sector, at period-end (US\$ million)



Structure of external financial assets and liabilities by maturity
Structura activelor și pasivelor financiare, pe scadențe
Структура финансовых активов и обязательств по срокам погашения

Diagrama 43. Structura activelor și pasivelor financiare, pe scadențe, la sfârșit de perioadă (mil. USD)

Структура финансовых активов и обязательств по срокам погашения, по состоянию на конец периода (млн. долл. США)

Structure of external financial assets and liabilities by maturity, at period-end (US\$ million)

