

2. International investment position – overview

Poziția investițională internațională – prezentare generală

Международная инвестиционная позиция – общее представление

Tabelul 2. Indicatorii principali aferenți poziției investiționale internaționale (MBP6)

Основные показатели международной инвестиционной позиции (РПБ6)

Main indicators of the international investment position (BPM6)

	31.12. 2015*	31.12. 2016*	31.12. 2017*	31.03. 2018*	30.06. 2018*	30.06.2018 / 31.12.2017 (%)
Poziția investițională internațională netă, mil. USD Чистая МИП, млн. долл. США Net international investment position, US\$ mill.	-2,082.69	-2,311.41	-3,249.85	-3,546.39	-3,670.21	112.9
Stocul activelor oficiale de rezervă, mil. USD Остаток официальных резервных активов, млн. долл. США Stock of official reserve assets, US\$ mill.	1,756.81	2,205.93	2,803.26	2,875.18	2,899.78	103.4
Stocul investițiilor directe, pasive, mil. USD Остаток прямых инвестиций, обязательства, млн. долл. США Stock of direct investment, liabilities, US\$ mill.	2,981.11	3,041.32	3,731.79	3,929.43	3,915.27	104.9
Stocul împrumuturilor (fără cele intragrup), pasive, mil. USD Остаток внешних кредитов (за исключением межфилиальных), обязательства, млн. долл. США Stock of loans (without intercompany loans), liabilities, US\$ mill.	3,021.81	3,092.97	3,389.68	3,394.28	3,345.40	98.7
Stocul activelor externe / stocul pasivelor externe, % Остаток внешних активов / внешних обязательств, % Stock of foreign assets / stock of foreign liabilities, %	71.9	69.6	63.8	62.1	60.3	-3.5 p.p.
Ponderea ISD în stocul pasivelor externe, % Доля ПИИ в накопленных внешних обязательствах, % Share of FDI in the stock of foreign liabilities, %	40.3	40.0	41.6	42.0	42.4	0.8 p.p.
Ponderea împrumuturilor (fără împrumuturile intragrup) în stocul pasivelor externe, % Доля иностранных кредитов (за исключением межфилиальных) в накопленных внешних обязательствах, % Share of loans (without intercompany loans) in the stock of foreign liabilities, %	40.8	40.7	37.8	36.3	36.2	-1.6 p.p.

Notă: p. p. – puncte procentuale

Примечание: p. p. – процентные пункты

Note: p. p. – percentage points

* date revizuite

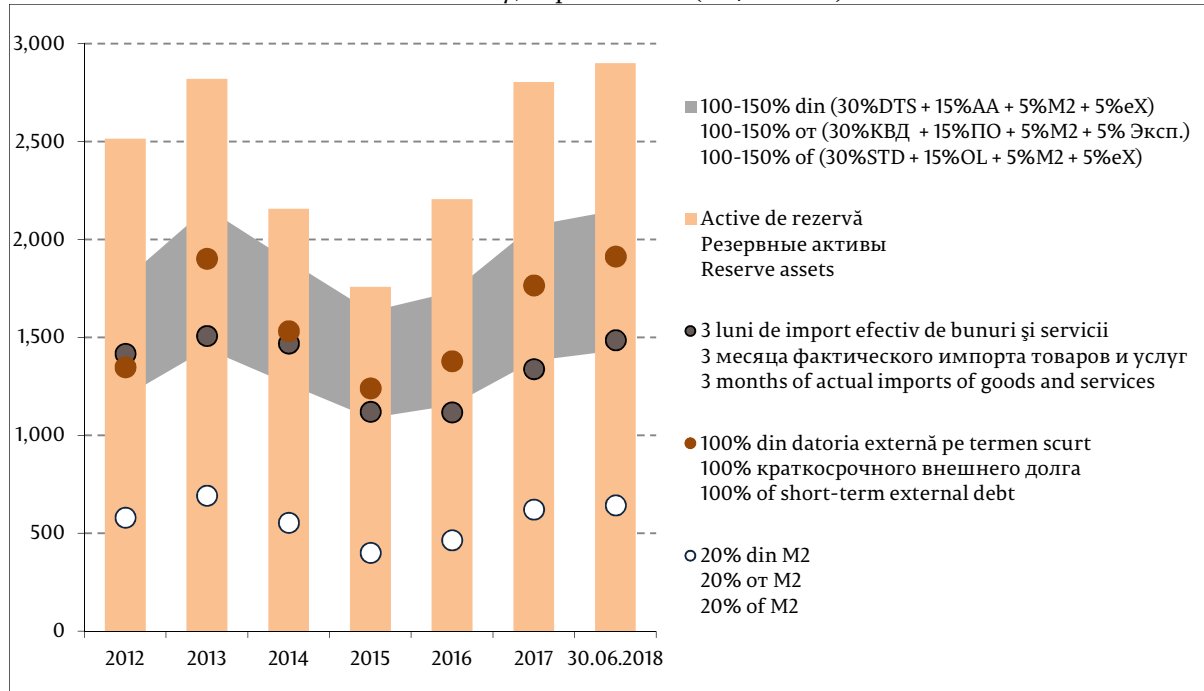
* пересмотренные данные

* revised data

Diagrama 4. Indicatorii suficienței activelor oficiale de rezervă, la sfârșit de perioadă (mil. USD)

Показатели достаточности официальных резервных активов, по состоянию на конец периода (млн. долл. США)

Indices of official reserve assets sufficiency, at period-end (US\$ million)



Notă: DTS – datoria pe termen scurt (după scadența originală), AA – alte angajamente, M2 – masa monetară, eX – export de bunuri și servicii

Примечание: КВД – краткосрочный внешний долг, ПО – прочие обязательства, М2 – денежная масса, Эксп – экспорт товаров и услуг

Note: STD – short-term debt, OL – other liabilities, M2 – broad money, export-export of goods and services.

Criteriile se bazează pe recomandările FMI din "Assessing Reserve Adequacy - Specific Proposals", aprilie 2015

Критерии основаны на рекомендациях МВФ из "Assessing Reserve Adequacy - Specific Proposals", апрель 2015 г.

Criteria are based on the IMF recommendations specified in "Assessing Reserve Adequacy - Specific Proposals", April 2015:

<http://www.imf.org/external/np/pp/eng/2014/121914.pdf>

III. International investment position of the Republic of Moldova as of 06/30/2018

Poziția investițională internațională a Republicii Moldova la 30.06.2018

Международная инвестиционная позиция Республики Молдова по состоянию на 30.06.2018

Tabelul 10. Poziția investițională internațională (MBP6) la 30.06.2018 (mil. USD)

Международная инвестиционная позиция (РПБ6) по состоянию на 30.06.2018 (млн. долл. США)

International investment position (BPM6) as of 06/30/2018 (US\$ million)

	Situția la / Остаток на / Position as of 31.12. 2017*	Modificări care reflectă: / Изменения, отражающие: / Changes reflecting:					Situția la / Остаток на / Position as of 30.06. 2018
		dinamica totală / всего изменений / total changes	fluxul din BP / операции ПБ / BOP transactions	schimbări de preț / результат переоценки / price changes	fluctuația ratei de schimb / изменение обменного курса / exchange rate changes	alte schimbări / прочие изменения / other changes	
Poziția investițională internațională (netă) Международная инв. позиция (чистая) International investment position (net)	-3,249.85	-420.36	-489.69	-11.79	-38.94	120.06	-3,670.21
Active / Активы / Assets	5,717.88	-150.45	-228.06	0.13	-43.40	120.88	5,567.43
Investiții directe Прямые инвестиции Direct investment	258.47	3.68	3.82		-0.14		262.15
Investiții de portofoliu Портфельные инвестиции Portfolio investment	4.97	0.24	0.24				5.21
Derivate financiare Производные фин. инструменты Financial derivatives	4.00						4.00
Alte investiții Прочие инвестиции Other investment	2,647.18	-250.89	-349.10		-22.67	120.88	2,396.29
Active de rezervă** Резервные активы** Reserve assets**	2,803.26	96.52	116.98	0.13	-20.59		2,899.78
Pasive / Обязательства / Liabilities	8,967.73	269.91	261.63	11.92	-4.46	0.82	9,237.64
Investiții directe Прямые инвестиции Direct investment	3,731.79	183.48	128.47	12.22	41.97	0.82	3,915.27
Investiții de portofoliu Портфельные инвестиции Portfolio investment	104.42	-52.02	-0.74	-0.30	0.48	-51.46	52.40
Derivate financiare Производные фин. инструменты Financial derivatives	4.72	-0.50	-0.50				4.22
Alte investiții Прочие инвестиции Other investment	5,126.80	138.95	134.40		-46.91	51.46	5,265.75

* date revizuite / * пересмотренные данные / * revised data

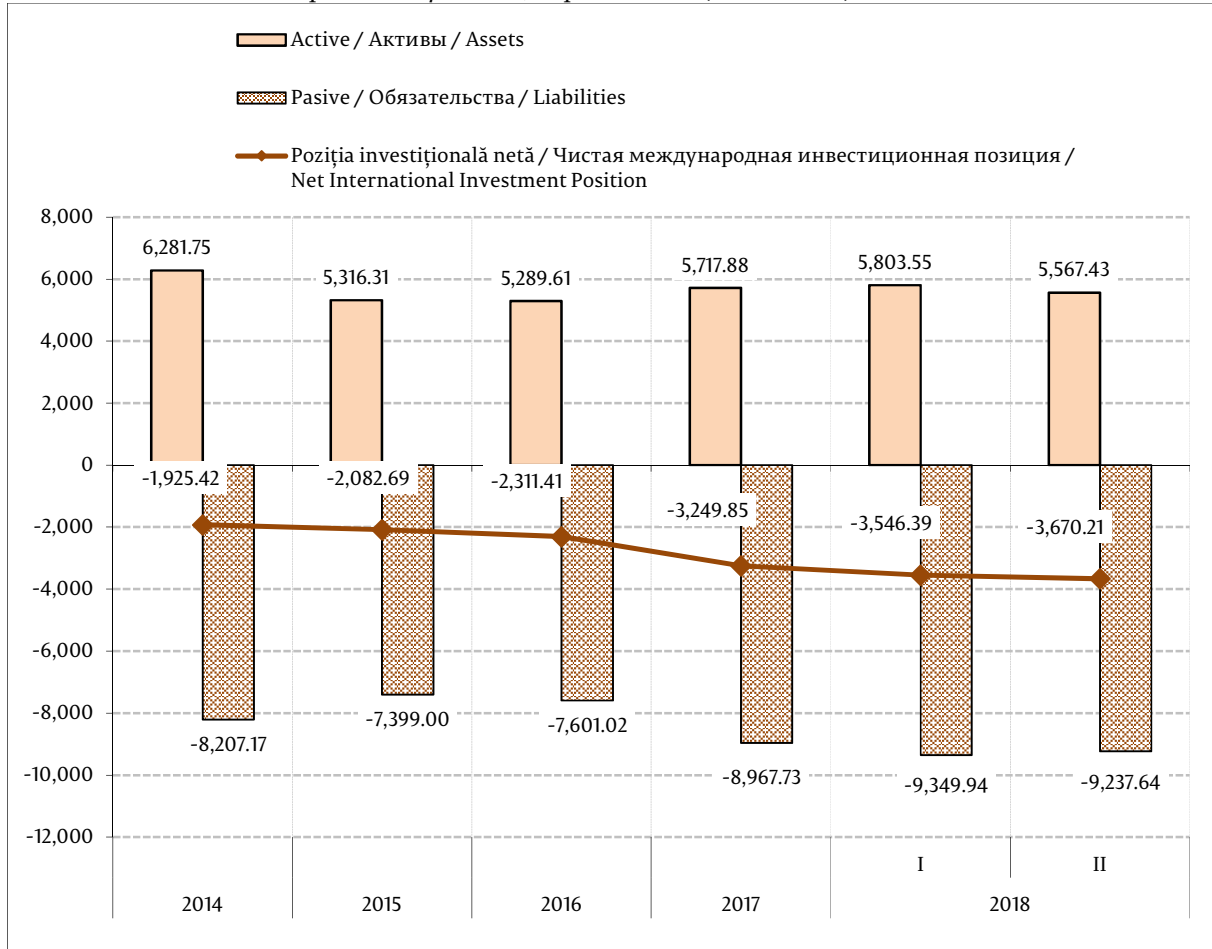
** fluxuri evaluate la rata de schimb zilnică / ** операции ПБ оцениваются по обменному курсу на день / **BOP flow valued at daily exchange rate;

Notă: Pentru evaluarea stocurilor se utilizează cross-cursurile oficiale de schimb ale valurilor originale față de dolarul SUA, la sfârșitul de perioadă. / Примечание: Для оценки остатков были применены официальные кросс-курсы оригинальных валют к доллару США на конец периода. / Note: Official cross-exchange rates of original currencies against the US dollar at period-end are used for the evaluation of stocks.

Diagrama 30. Poziția investițională internațională în dinamică, la sfârșit de perioadă (mil. USD)

Международная инвестиционная позиция в динамике, по состоянию на конец периода (млн. долларов США)

International investment position dynamics, at period-end (US\$ million)



1. Structure of external financial assets and liabilities by functional categories

Structura activelor și pasivelor financiare, pe categorii funcționale

Структура финансовых активов и обязательств по функциональным категориям

Diagrama 31. Structura activelor și pasivelor externe, pe categorii funcționale, la sfârșitul perioadei

Структура внешних активов и обязательств по функциональным категориям, по состоянию на конец периода

External assets and liabilities structure, by functional categories, at period-end

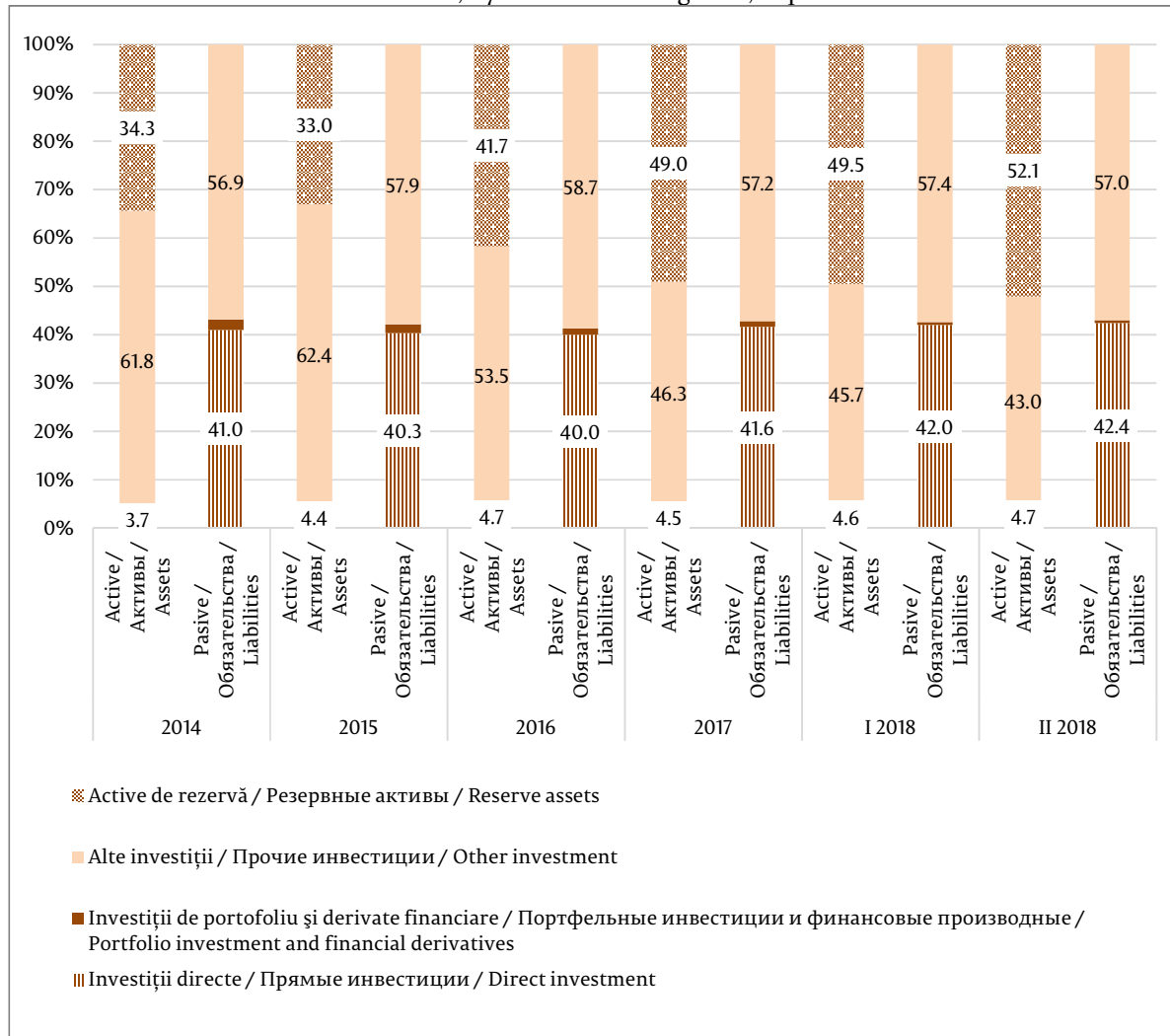
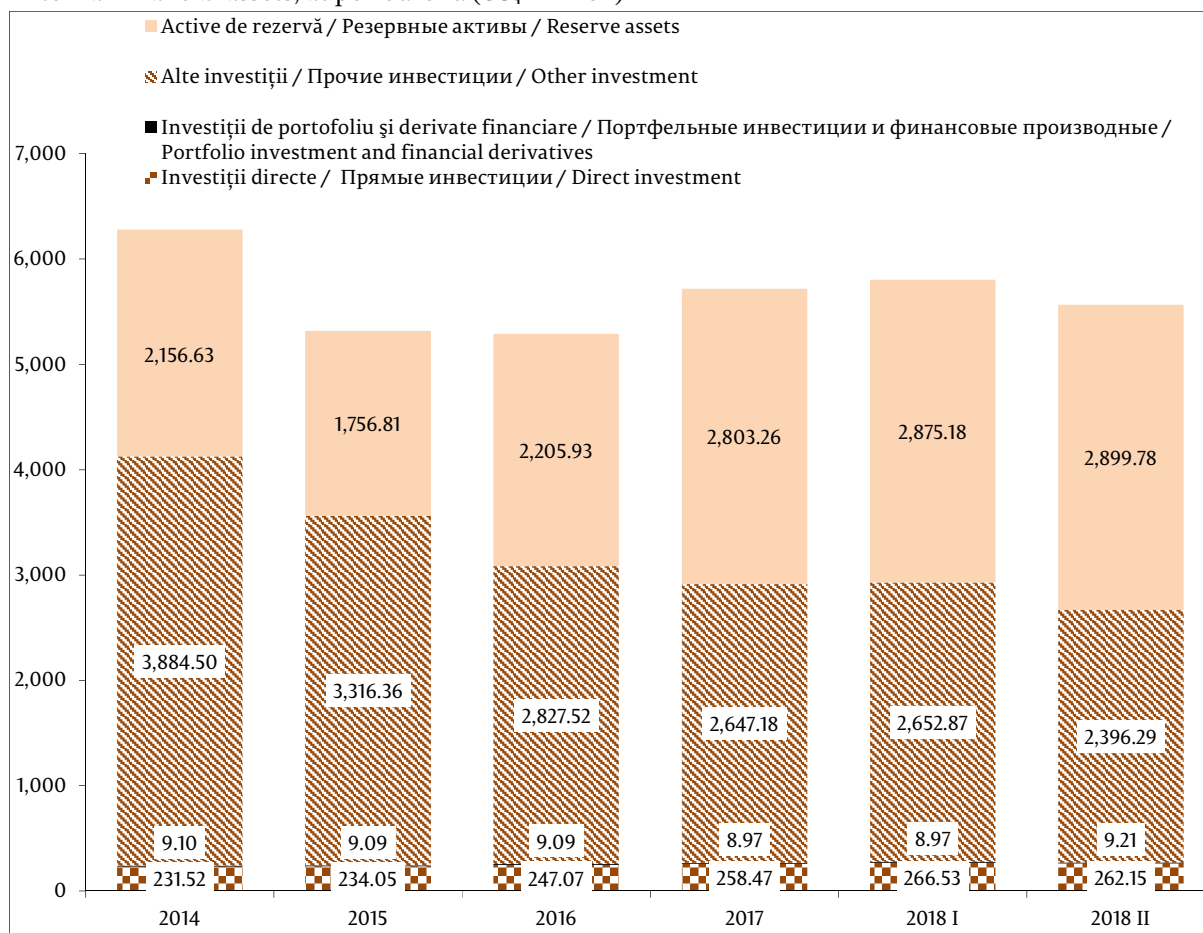


Diagrama 32. Activele financiare externe, la sfârșit de perioadă (mil. USD)

Внешние финансовые активы по состоянию на конец периода (млн. долл. США)

External financial assets, at period-end (US\$ million)


Diagrama 33. Structura pasivelor financiare externe, la sfârșit de perioadă, %

Структура внешних обязательств, по состоянию на конец периода, %

External liabilities structure, at period-end, %

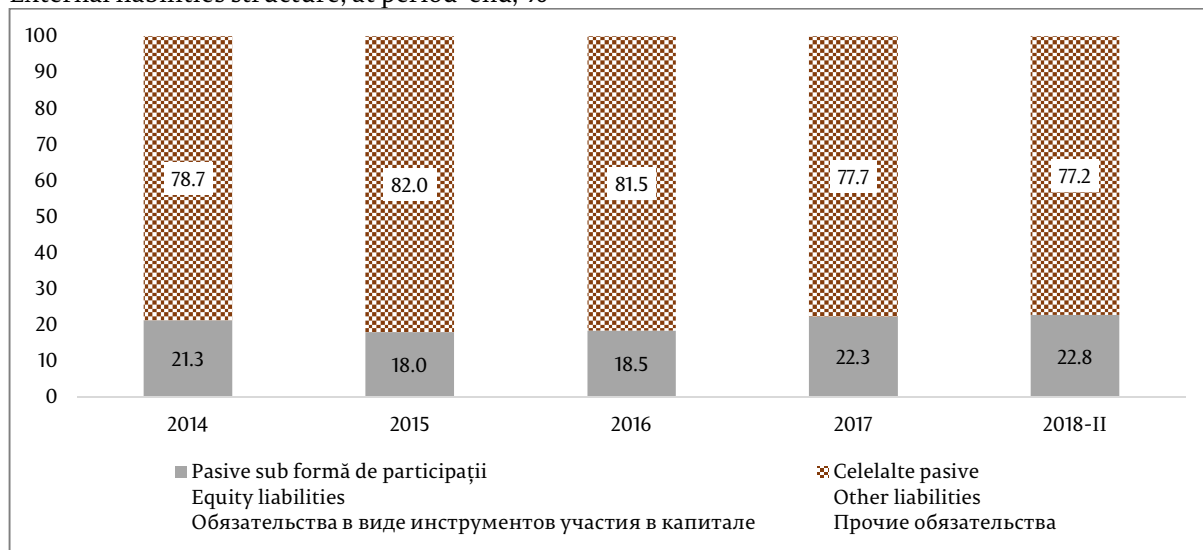


Diagrama 34. Pasivele financiare externe, la sfârșit de perioadă (mil. USD)

Внешние финансовые обязательства по состоянию на конец периода (млн. долларов США)
External financial liabilities, at period-end (US\$ million)

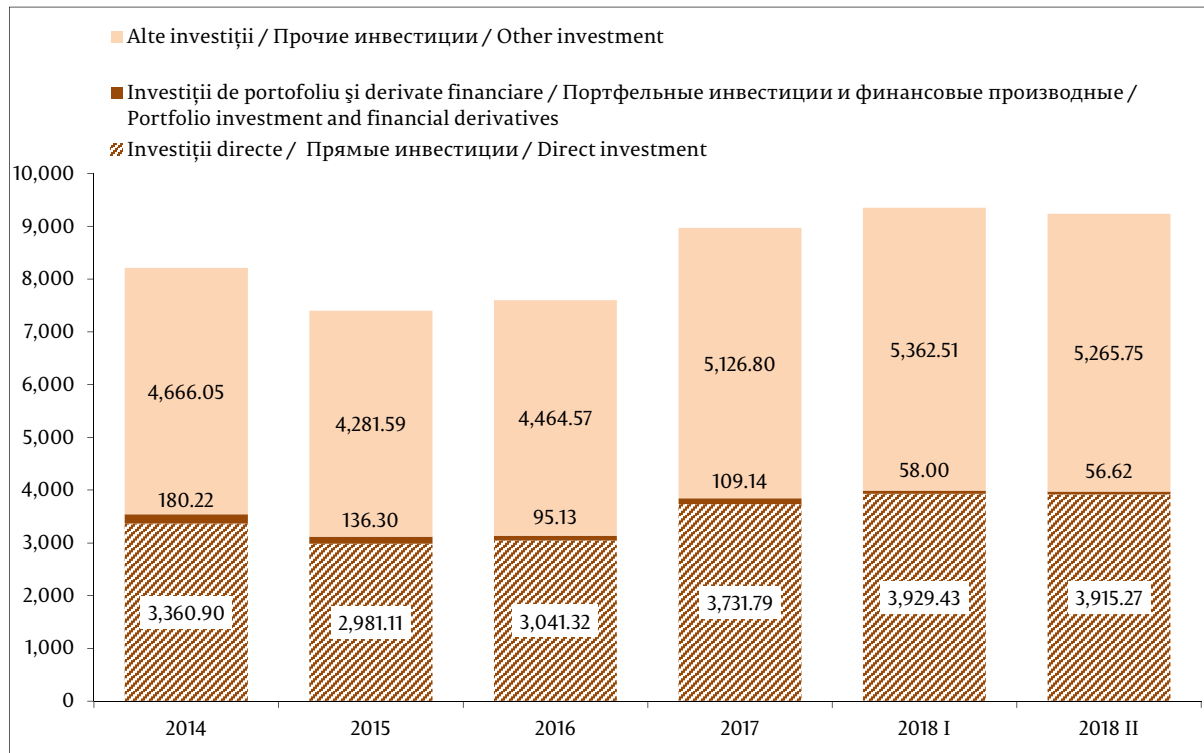
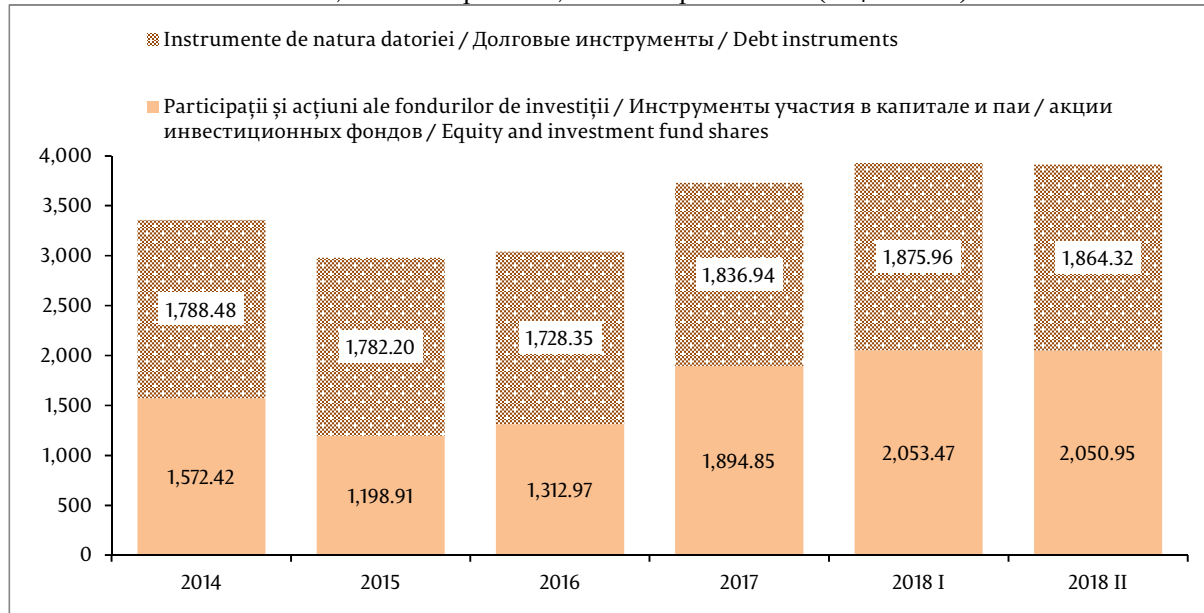


Diagrama 35. Investițiile directe, pasive, componentele de bază, stoc* la sfârșit de perioadă (mil. USD)

Прямые инвестиции, обязательства, основные компоненты, остаток* на конец периода (млн. долл. США)

Direct investment liabilities, main components, stock* at period-end (US\$ million)

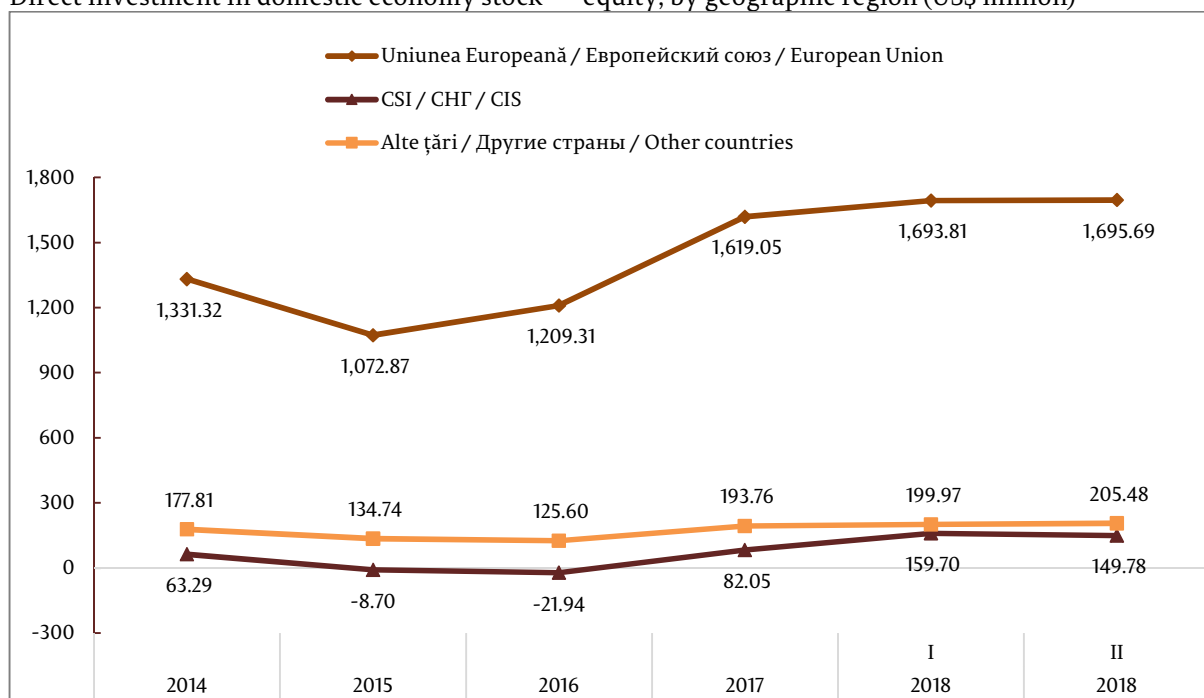


* stocuri calculate conform valorii de bilanț / *остатки, отраженные по методу оценки "собственные средства по балансовой стоимости" / *stocks calculated according to the own funds at book value method

Diagrama 36. Stocul investițiilor directe*, capital propriu, pe zone geografice (mil. USD)

Прямые инвестиции* – собственный капитал - по регионам (млн. долл. США)

Direct investment in domestic economy stock* – equity, by geographic region (US\$ million)



* stocuri calculate conform valorii de bilanț, distribuția pe țări în baza investitorului nemijlocit / * остатки, отраженные по методу оценки "собственные средства по балансовой стоимости", распределение по странам в соответствии с непосредственным инвестором / * stocks calculated according to the own funds at book value method, by immediate investor's country

Diagrama 37. Stocul investițiilor directe*, capital propriu acumulat, pe principalele țări (mil. USD) – Sectorul bancar

Прямые инвестиции* - накопленный собственный капитал - основные страны (млн. долларов США) - Банковский сектор

Direct investment in domestic economy stock* - equity, by main countries (US\$ million) – Banks

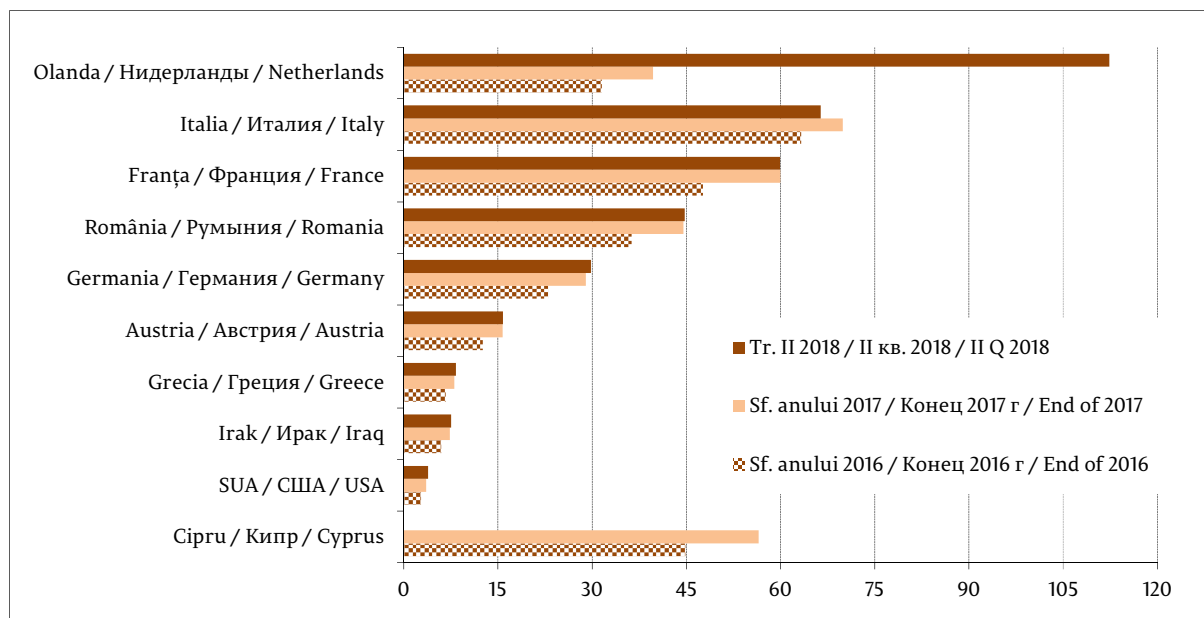
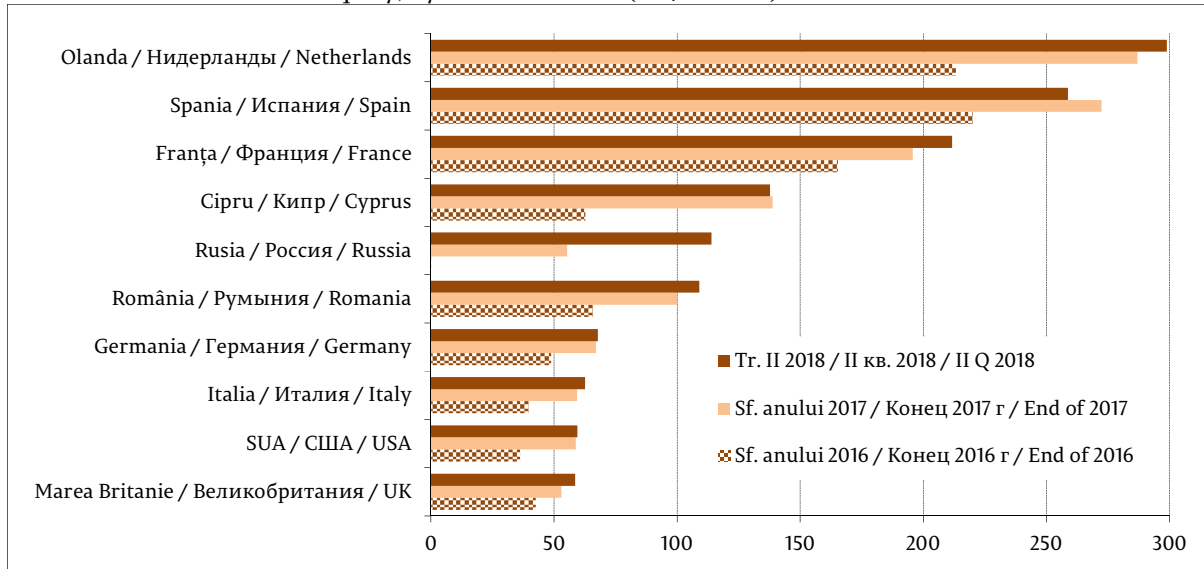


Diagrama 38. Stocul investițiilor directe*, capital propriu acumulat, pe principalele țări (mil. USD) – Alte sectoare

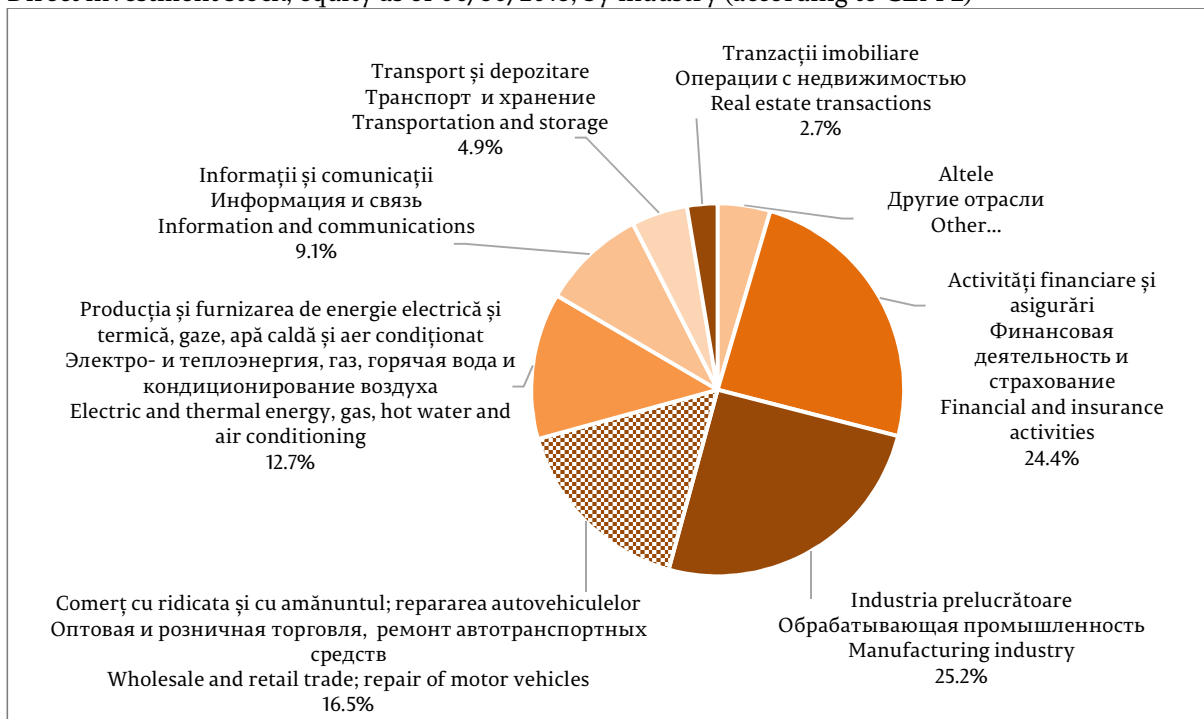
Прямые инвестиции* - накопленный собственный капитал - основные страны (млн. долларов США) - Другие секторы
Direct investment stock* - equity, by main countries (US\$ million) - Other sectors



* stocuri calculate conform valorii de bilanț, distribuția pe țări în baza investitorului nemijlocit / * остатки, отраженные по методу оценки "собственные средства по балансовой стоимости", распределение по странам в соответствии с непосредственным инвестором / * stocks calculated according to the own funds at book value method, by immediate investor's country

Diagrama 39. Investițiile directe, capital propriu acumulat la 30.06.2018, pe activități economice (conform CAEM 2)

Прямые инвестиции - собственный капитал, накопленный по состоянию на 30.06.2018 г., по отраслям (согласно КЭДМ 2)
Direct investment stock, equity as of 06/30/2018, by industry (according to CEM 2)



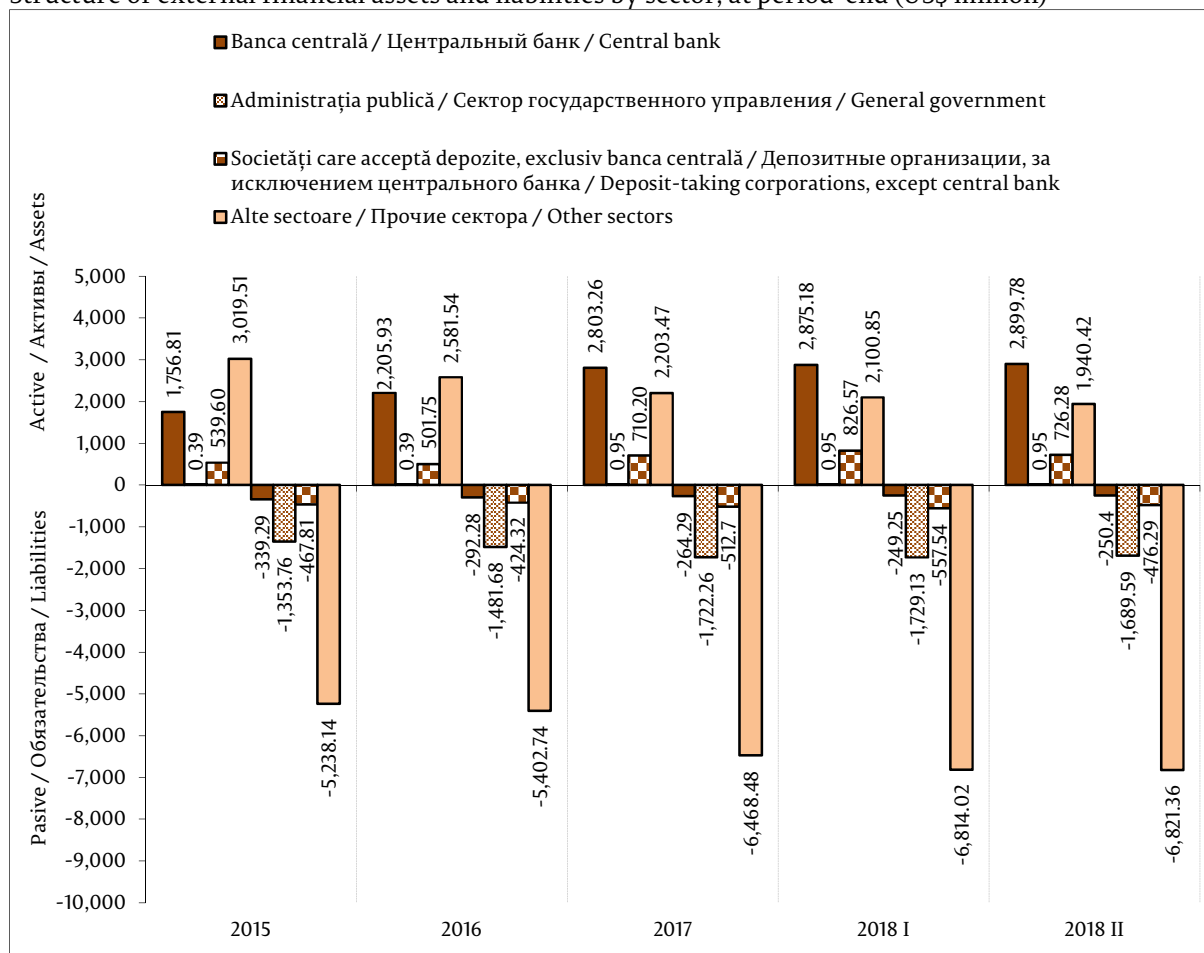
Notă: Date estimate / Примечание: Оценочные данные / Note: Estimated data

2. Structure of external financial assets and liabilities by institutional sectors Structura activelor și pasivelor financiare, pe sectoare instituționale Структура финансовых активов и обязательств по секторам

Diagrama 40. Structura sectorială a activelor și pasivelor financiare, la sfârșit de perioadă (mil. USD)

Внешние финансовые активы и обязательства по состоянию на конец периода, по секторам (млн. долларов США)

Structure of external financial assets and liabilities by sector, at period-end (US\$ million)

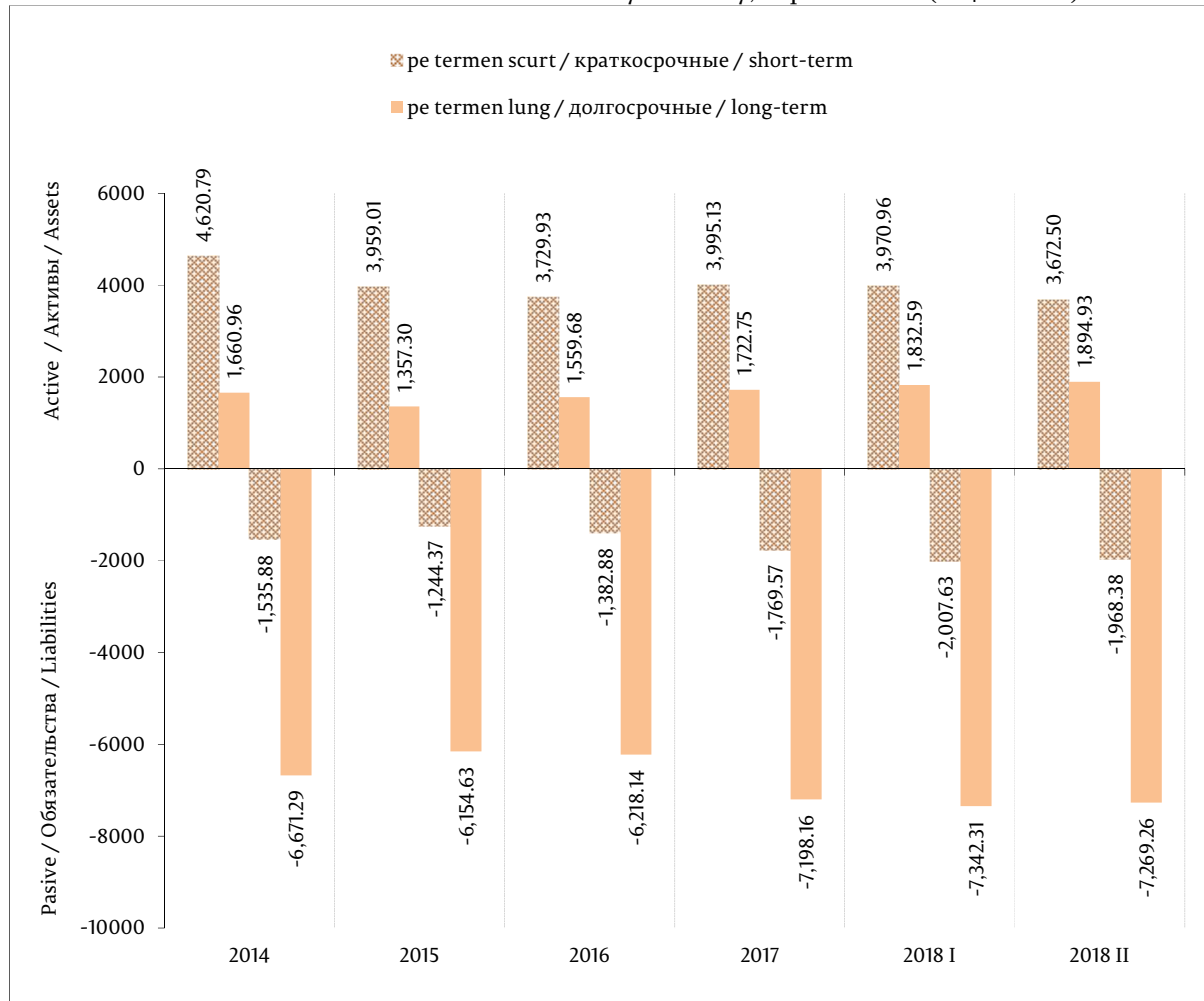


3. Structure of external financial assets and liabilities by maturity
Structura activelor și pasivelor financiare, pe scadențe
Структура финансовых активов и обязательств по срокам погашения

Diagrama 41. Structura activelor și pasivelor financiare, pe scadențe, la sfârșit de perioadă (mil. USD)

Структура финансовых активов и обязательств по срокам погашения, по состоянию на конец периода (млн. долл. США)

Structure of external financial assets and liabilities by maturity, at period-end (US\$ million)



Tabelul 18. Poziția investițională internațională (MBP6) a Republicii Moldova, la sfârșit de perioadă, milioane dolari SUA

Международная инвестиционная позиция (РПБ6) Республики Молдова, по состоянию на конец периода (млн. долларов США)

International investment position (BPM6) of the Republic of Moldova, at period-end (US\$ million)

	31.12. 2014*	31.12. 2015*	31.12. 2016*	31.12. 2017*	31.03. 2018*	30.06. 2018
Poziția investițională internațională netă						
Международная инвестиционная позиция, чистая						
Net international investment position	-1,925.42	-2,082.69	-2,311.41	-3,249.85	-3,546.39	-3,670.21
Active / Активы / Assets	6,281.75	5,316.31	5,289.61	5,717.88	5,803.55	5,567.43
<i>Investiții directe / Прямые инвестиции / Direct investment</i>	231.52	234.05	247.07	258.47	266.53	262.15
Participații și acțiuni						
Инструменты участия в капитале и акции / паи						
Equity and shares	152.84	168.18	177.31	188.17	190.16	191.52
Instrumente de natura datoriei						
Долговые инструменты						
Debt instruments	78.68	65.87	69.76	70.30	76.37	70.63
<i>Investiții de portofoliu și derivate financiare</i>						
Портфельные инв. и производные фин. инструменты						
Portfolio investment and financial derivatives	9.10	9.09	9.09	8.97	8.97	9.21
<i>Alte investiții / Прочие инвестиции / Other investment</i>	3,884.50	3,316.36	2,827.52	2,647.18	2,652.87	2,396.29
Alte participații la capital						
Прочие инструменты участия в капитале						
Other equity	0.00	0.00	0.00	0.56	0.56	0.56
Numerar și depozite						
Наличная валюта и депозиты						
Currency and deposits	2,624.36	2,533.28	2,103.81	1,843.51	1,866.35	1,654.65
Împrumuturi / Ссуды и займы / Loans	109.43	108.44	107.62	106.07	106.75	105.73
Credite comerciale și avansuri						
Торговые кредиты и авансы						
Trade credits and advances	741.54	627.52	607.07	688.02	670.19	626.33
Alte creanțe						
Прочая дебиторская задолженность						
Other accounts receivable	409.17	47.12	9.02	9.02	9.02	9.02
<i>Active de rezervă / Резервные активы / Reserve assets</i>	2,156.63	1,756.81	2,205.93	2,803.26	2,875.18	2,899.78
Pasive / Обязательства / Liabilities	8,207.17	7,399.00	7,601.02	8,967.73	9,349.94	9,237.64
<i>Investiții directe / Прямые инвестиции / Direct investment</i>	3,360.90	2,981.11	3,041.32	3,731.79	3,929.43	3,915.27
Participații și acțiuni						
Инструменты участия в капитале и акции / паи						
Equity and shares	1,572.42	1,198.91	1,312.97	1,894.85	2,053.47	2,050.95
Instrumente de natura datoriei						
Долговые инструменты						
Debt instruments	1,788.48	1,782.20	1,728.35	1,836.94	1,875.96	1,864.32
<i>Investiții de portofoliu și derivate financiare</i>						
Портфельные инв. и производные фин. инструменты						
Portfolio investment and financial derivatives	180.22	136.30	95.13	109.14	58.00	56.62
<i>Alte investiții / Прочие инвестиции / Other investment</i>	4,666.05	4,281.59	4,464.57	5,126.80	5,362.51	5,265.75
Numerar și depozite						
Наличная валюта и депозиты						
Currency and deposits	233.57	137.30	135.84	165.33	180.76	148.12
Împrumuturi / Ссуды и займы / Loans	3,116.25	3,021.81	3,092.97	3,389.68	3,394.28	3,345.40
Credite comerciale și avansuri						
Торговые кредиты и авансы						
Trade credits and advances	1,049.89	867.85	933.98	1,256.56	1,374.67	1,409.40
Alte angajamente - altele						
Прочая кредиторская задолженность						
Other accounts payable	95.85	91.38	144.03	147.99	241.68	197.45
Alocări de DST						
Специальные права заимствования						
SDR allocations	170.49	163.25	157.75	167.24	171.12	165.38

* date revizuite / * пересмотренные данные / * revised data