

## 2. International investment position - overview

### Poziția investițională internațională – prezentare generală

### Международная инвестиционная позиция – общее представление

**Tabelul 2. Indicatorii principali aferenți poziției investiționale internaționale (MBP6)**

Основные показатели международной инвестиционной позиции (РПБ6)

Main indicators of the international investment position (BPM6)

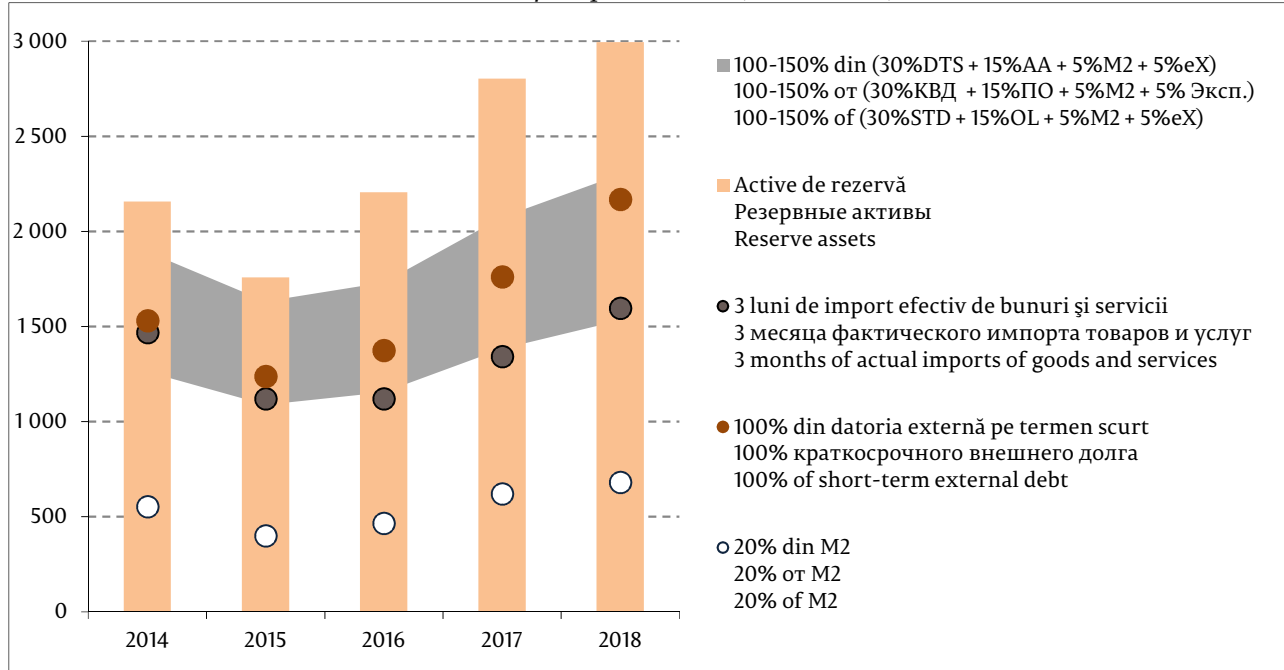
	31.12. 2014	31.12. 2015	31.12. 2016	31.12. 2017	31.12. 2018	31.12.2018 / 31.12.2017 (%)
Poziția investițională internațională netă, mil. USD Чистая МИП, млн. долл. США Net international investment position, US\$ mill.	-1 934,79	-2 094,74	-2 317,96	-3 238,78	-4 198,10	129,6
Stocul activelor oficiale de rezervă, mil. USD Остаток официальных резервных активов, млн. долл. США Stock of official reserve assets, US\$ mill.	2 156,63	1 756,81	2 205,93	2 803,26	2 995,18	106,8
Stocul investițiilor directe, pasive, mil. USD Остаток прямых инвестиций, обязательства, млн. долл. США Stock of direct investment, liabilities, US\$ mill.	3 366,86	2 995,69	3 047,62	3 714,98	4 161,29	112,0
Stocul împrumuturilor (fără cele intragrup), pasive, mil. USD Остаток внешних кредитов (за исключением межфилиальных), обязательства, млн. долл. США Stock of loans (without intercompany loans), liabilities, US\$ mill.	3 119,66	3 019,28	3 093,22	3 395,13	3 417,00	100,6
Stocul activelor externe / stocul pasivelor externe, % Остаток внешних активов / внешних обязательств, % Stock of foreign assets / stock of foreign liabilities, %	76,5	71,7	69,5	63,8	56,9	-6,9 p.p.
Pondereea ISD în stocul pasivelor externe, % Доля ПИИ в накопленных внешних обязательствах, % Share of FDI in the stock of foreign liabilities, %	41,0	40,4	40,1	41,5	42,7	1,2 p.p.
Pondereea împrumuturilor (fără împrumuturile intragrup) în stocul pasivelor externe, % Доля иностранных кредитов (за исключением межфилиальных) в накопленных внешних обязательствах, % Share of loans (without intercompany loans) in the stock of foreign liabilities, %	38,0	40,7	40,7	37,9	35,1	-2,8 p.p.

Notă: p. p. – puncte procentuale / Примечание: p. p. – процентные пункты / Note: p. p. – percentage points

**Diagrama 5. Indicatorii suficienței activelor oficiale de rezervă, la sfârșitul perioadei (mil. USD)**

Показатели достаточности официальных резервных активов, по состоянию на конец периода (млн. долл. США)

Indices of official reserve assets sufficiency, at period-end (US\$ million)



Notă: DTS – datoria pe termen scurt (după scadența originală), AA – alte angajamente, M2 – masa monetară, eX – export de bunuri și servicii

Примечание: КВД – краткосрочный внешний долг, ПО – прочие обязательства, M2 – денежная масса, Эксп – экспорт товаров и услуг

Note: STD – short-term debt, OL – other liabilities, M2 – broad money, export-export of goods and services.

Criteriile se bazează pe recomandările FMI din "Assessing Reserve Adequacy - Specific Proposals", aprilie 2015

Критерии основаны на рекомендациях МВФ из "Assessing Reserve Adequacy - Specific Proposals", апрель 2015 г.

Criteria are based on the IMF recommendations specified in "Assessing Reserve Adequacy - Specific Proposals", April 2015:

<http://www.imf.org/external/np/pp/eng/2014/121914.pdf>

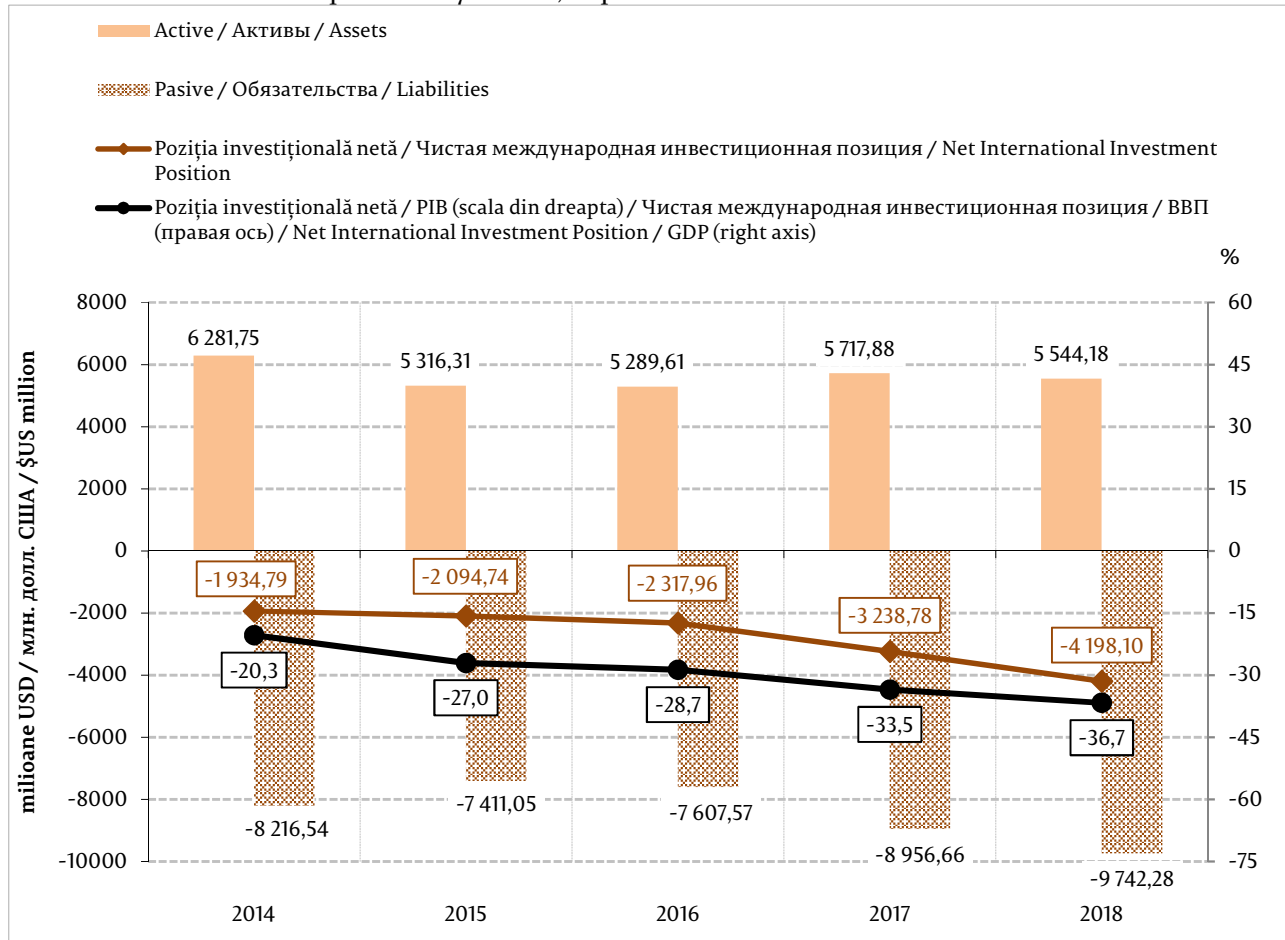
### III. International investment position of the Republic of Moldova as of 12/31/2018

Poziția investițională internațională a Republicii Moldova la 31.12.2018

Международная инвестиционная позиция Республики Молдова по состоянию на 31.12.2018

**Diagrama 39. Poziția investițională internațională în dinamică, la sfârșitul perioadei**

Международная инвестиционная позиция в динамике, по состоянию на конец периода  
International investment position dynamics, at period-end



**Tabelul 10. Poziția investițională internațională (MBP6) la 31.12.2018 (mil. USD)**

Международная инвестиционная позиция (РПБ6) по состоянию на 31.12.2018 (млн. долл. США)

International investment position (BPM6) as of 12/31/2018 (US\$ million)

	Situția la / Остаток на / Position as of 31.12.2017*	Modificări care reflectă: Изменения, отражающие: Changes reflecting:					Situția la / Остаток на / Position as of 31.12.2018*
		dinamica totală / всего изменений / total changes	fluxul din VP / операции ПБ / BOP transactions	schimbări de preț / результат переоценки / price changes	fluctuația ratei de schimb / изменение обменного курса / exchange rate changes	alte schimbări / прочие изменения / other changes	
<b>Poziția investițională internațională (netă)</b> <b>Международная инв. позиция (чистая)</b> <b>International investment position (net)</b>	-3 238,78	-959,32	-1 185,40	-186,14	46,92	365,30	-4 198,10
<b>Active / Активы / Assets</b>	5 717,88	-173,70	-340,78	0,39	-97,48	264,17	5 544,18
Investiții directe Прямые инвестиции Direct investment	258,47	41,46	42,24		-0,78		299,93
Investiții de portofoliu Портфельные инвестиции Portfolio investment	4,97	1,68	1,68				6,65
Derivate financiare Производные фин. инструменты Financial derivatives	4,00						4,00
Alte investiții Прочие инвестиции Other investment	2 647,18	-408,76	-620,23		-52,70	264,17	2 238,42
Active de rezervă** Резервные активы** Reserve assets**	2 803,26	191,92	235,53	0,39	-44,00		2 995,18
<b>Passive / Обязательства / Liabilities</b>	8 956,66	785,62	844,62	186,53	-144,40	-101,13	9 742,28
Investiții directe Прямые инвестиции Direct investment	3 714,98	446,31	309,20	189,34	-13,48	-38,75	4 161,29
Investiții de portofoliu Портфельные инвестиции Portfolio investment	104,71	-55,07	-1,92	-2,81	1,12	-51,46	49,64
Derivate financiare Производные фин. инструменты Financial derivatives	4,72	-1,09	-1,09				3,63
Alte investiții Прочие инвестиции Other investment	5 132,25	395,47	538,43		-132,04	-10,92	5 527,72

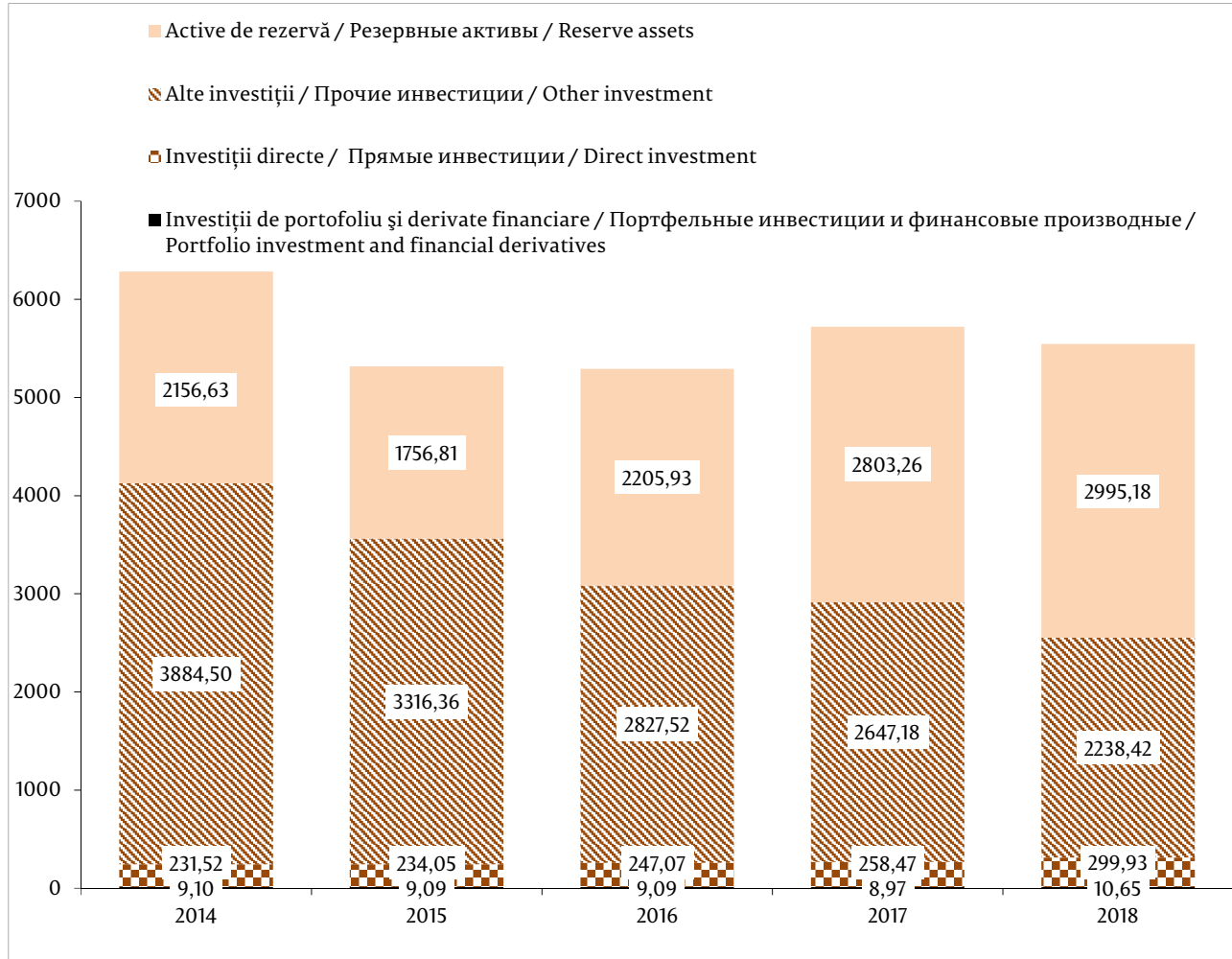
\* date revizuite / \* пересмотренные данные / \* revised data;

\*\*fluxuri evaluate la rata de schimb zilnică / \*\*операции ПБ оцениваются по обменному курсу на день / \*\*BOP flow valued at daily exchange rate;

Notă: Pentru evaluarea stocurilor se utilizează cross-cursurile oficiale de schimb ale valutilor originale față de dolarul SUA, la sfârșit de perioadă. / Примечание: Для оценки остатков были применены официальные кросс-курсы оригинальных валют к доллару США на конец периода. / Note: Official cross-exchange rates of original currencies against the US dollar at period-end are used for the evaluation of stocks.

**1. Composition of external financial assets**  
**Structura activelor financiare externe**  
**Структура внешних финансовых активов**

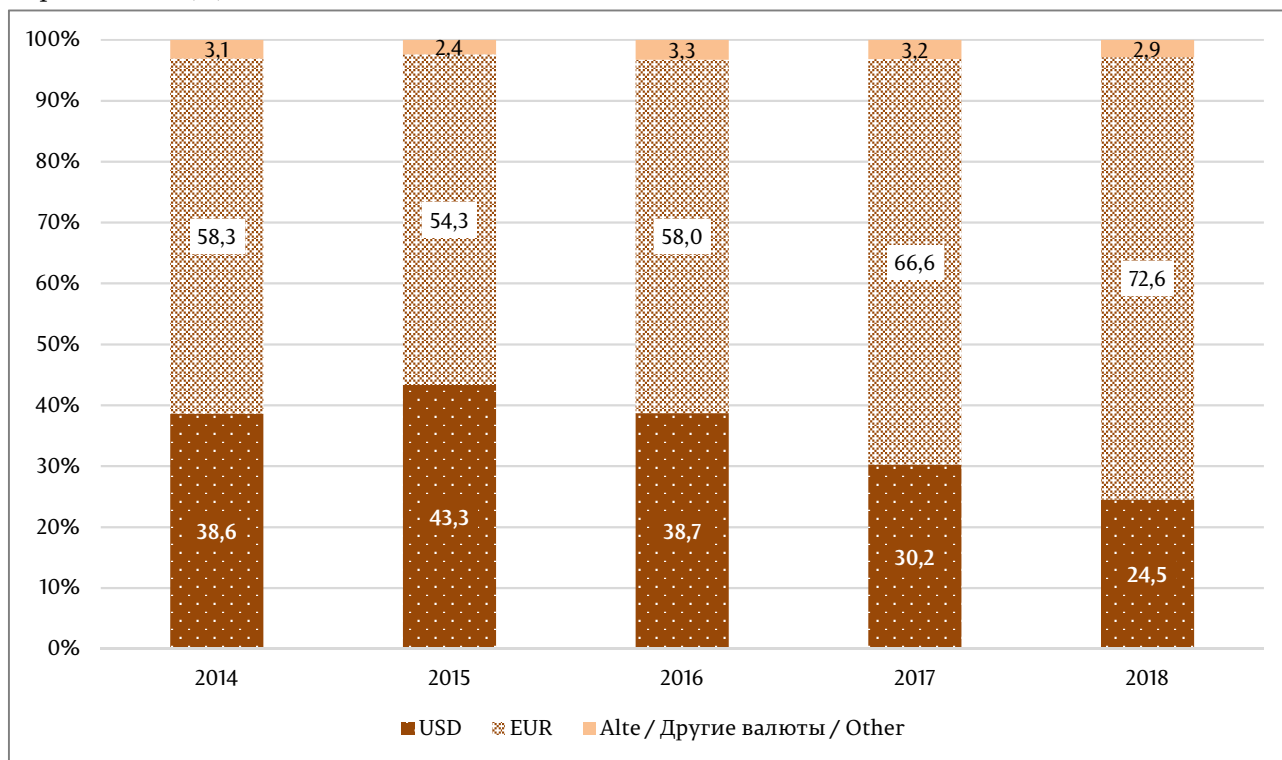
**Diagrama 40. Activele financiare externe, la sfârșitul perioadei (mil. USD)**  
Внешние финансовые активы по состоянию на конец периода (млн. долл. США)  
External financial assets, at period-end (US\$ million)



**Diagrama 41. Structura valutară a activelor financiare externe sub formă de numerar și depozite ale băncilor licențiate, la sfârșitul perioadei (%)**

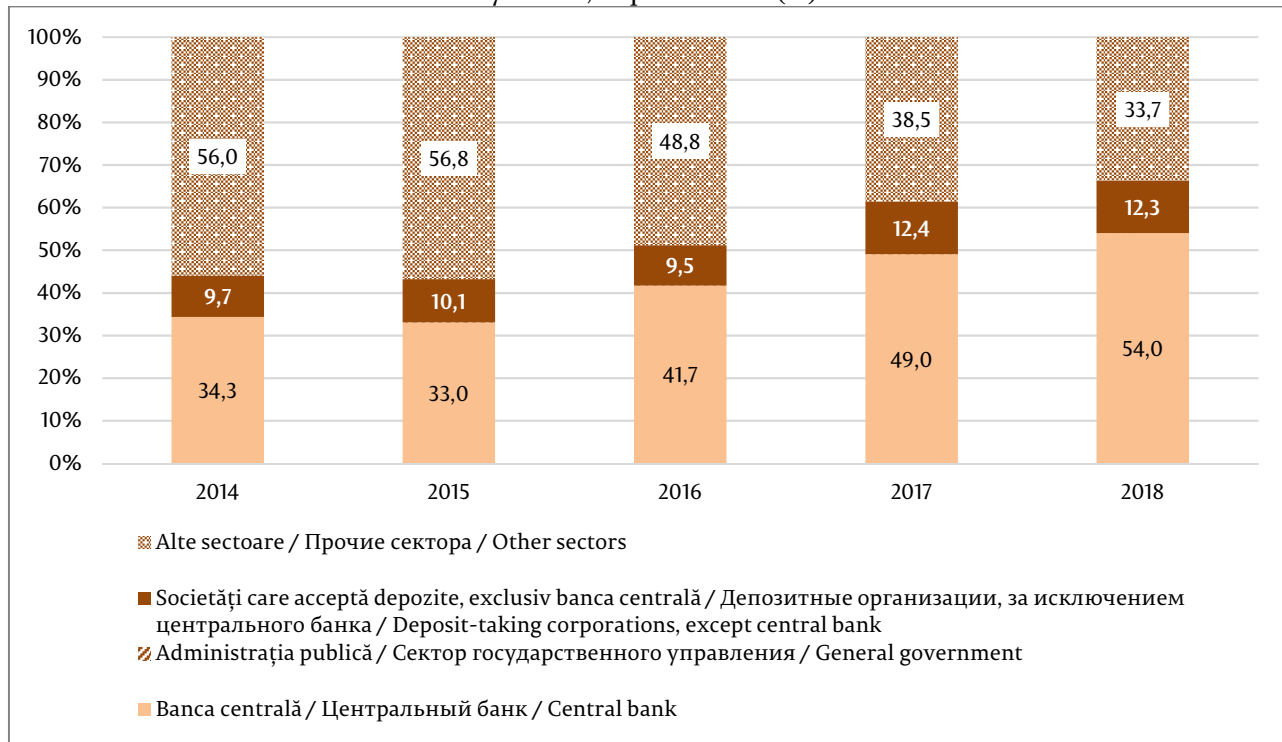
Валютная структура внешних финансовых активов в виде наличной валюты и депозитов лицензированных банков, по состоянию на конец периода (%)

Currency composition of external financial assets of currency and deposits held by authorized banks, at period-end (%)



**Diagrama 42. Structura sectorială a activelor financiare externe, la sfârșitul perioadei (%)**

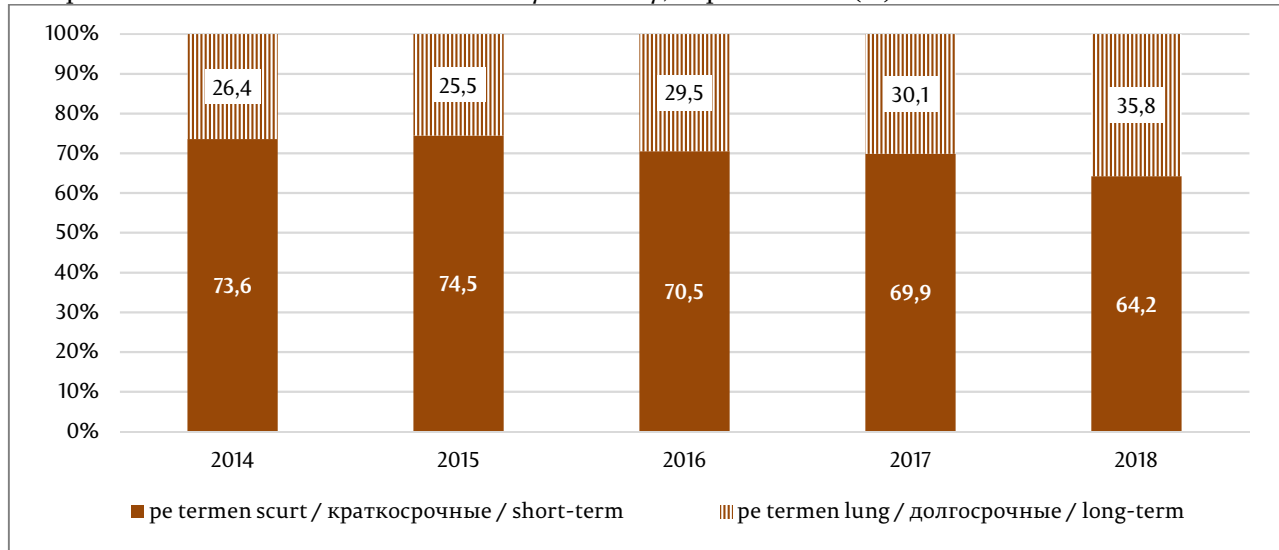
Структура внешних финансовых активов по секторам, по состоянию на конец периода (%)



**Diagrama 43. Structura activelor financiare externe pe scadențe, la sfârșitul perioadei (%)**

Структура внешних финансовых активов по срокам погашения, по состоянию на конец периода (%)

Composition of external financial assets by maturity, at period-end (%)



## 2. Composition of external liabilities

### Structura pasivelor externe

### Структура внешних обязательств

#### a) Composition of external liabilities by functional categories

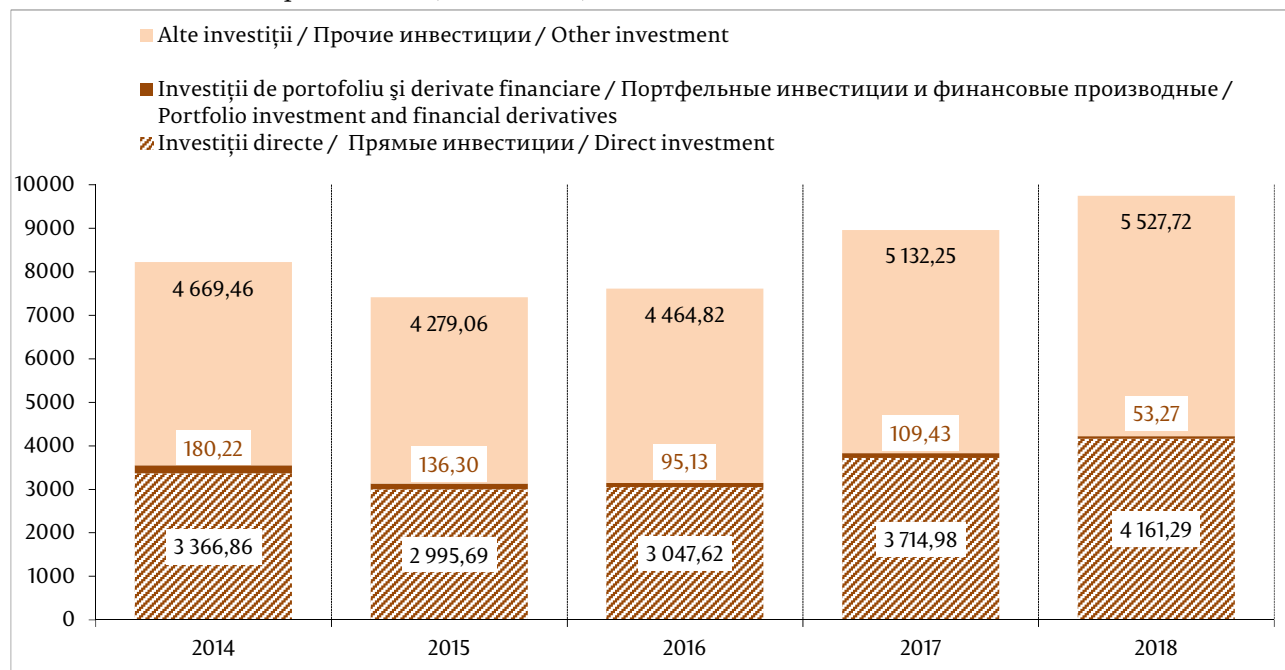
#### Structura pasivelor externe pe categorii funcționale

#### Структура внешних обязательств по функциональным категориям

#### Diagrama 44. Pasivele externe, la sfârșitul perioadei (mil. USD)

Внешние обязательства по состоянию на конец периода (млн. долларов США)

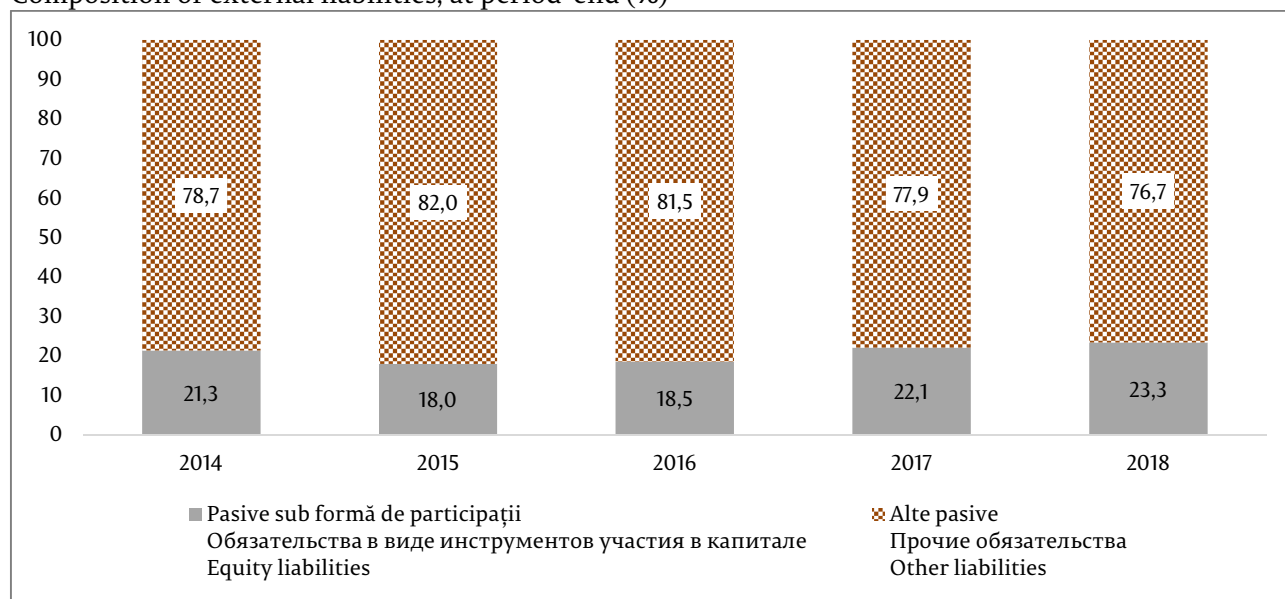
External liabilities, at period-end (US\$ million)



#### Diagrama 45. Structura pasivelor externe, la sfârșitul perioadei (%)

Структура внешних обязательств по состоянию на конец периода (%)

Composition of external liabilities, at period-end (%)

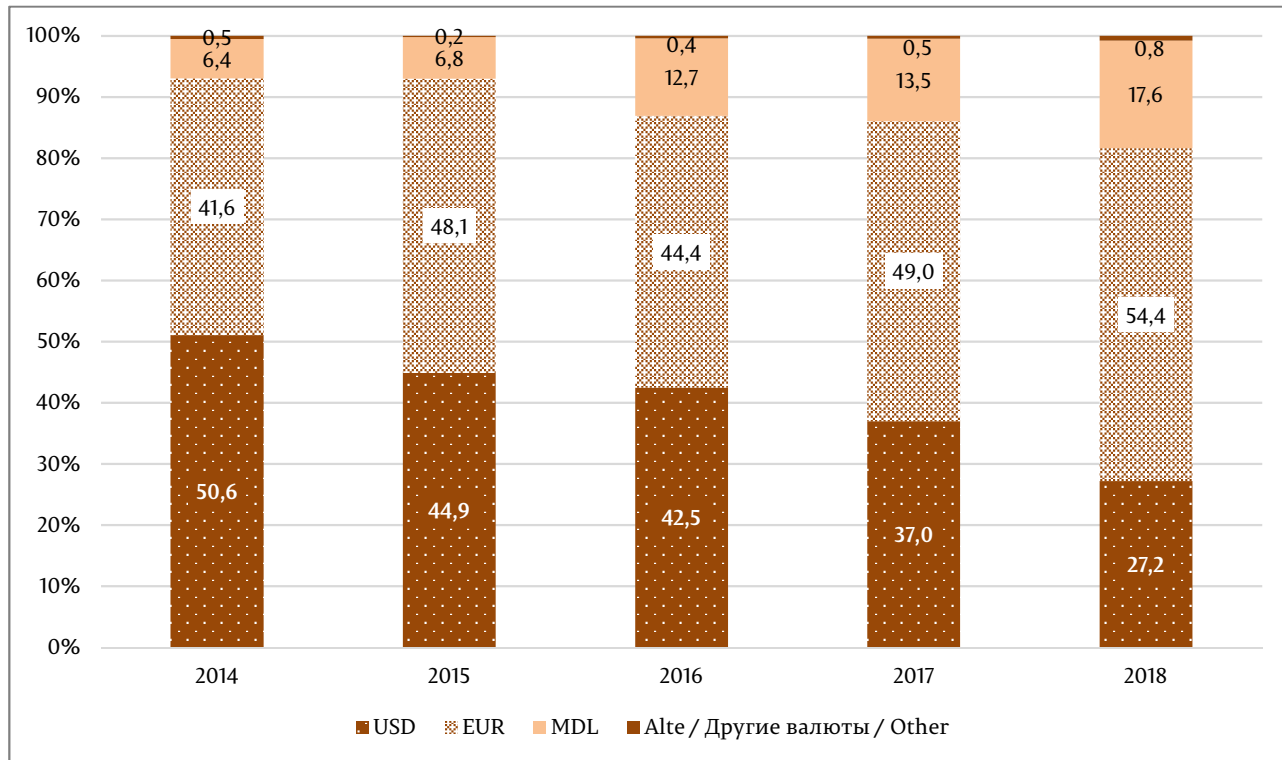




**Diagrama 46. Structura valutară a pasivelor externe sub formă de numerar și depozite ale băncilor licențiate, la sfârșitul perioadei (%)**

Валютная структура внешних обязательств в виде наличной валюты и депозитов лицензированных банков, по состоянию на конец периода (%)

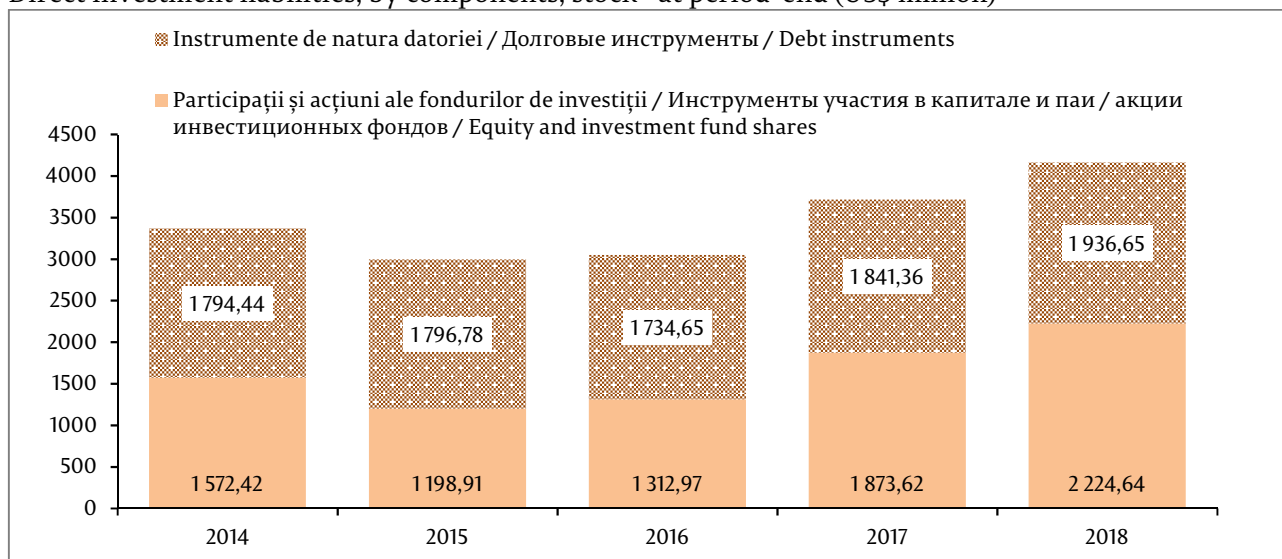
Currency composition of external liabilities of currency and deposits held by authorized banks, at period-end (%)



**Diagrama 47. Investițiile directe, pasive, pe componente, stoc\* la sfârșitul perioadei (mil. USD)**

Прямые инвестиции, обязательства, по компонентам, остаток\* на конец периода (млн. долл. США)

Direct investment liabilities, by components, stock\* at period-end (US\$ million)



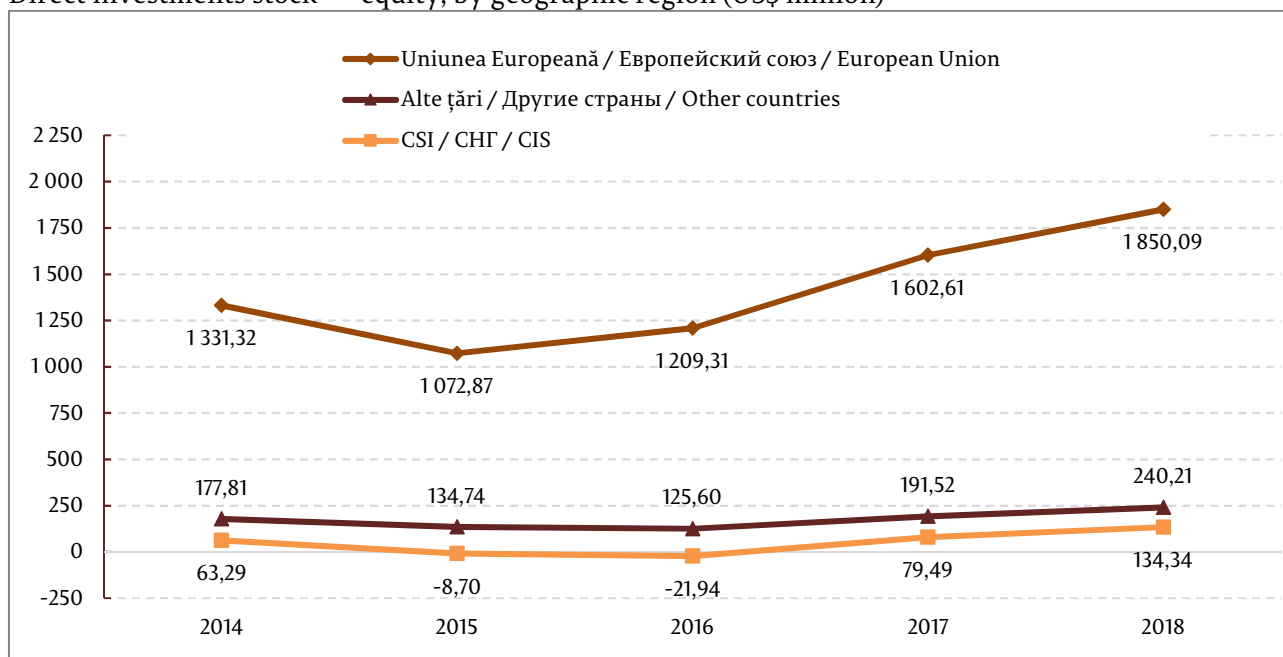
\* stocuri calculate conform valorii de bilanț / \*остатки, отраженные по методу оценки "собственные средства по балансовой стоимости" / \*stocks calculated according to the own funds at book value method

În distribuția geografică a investițiilor directe sub formă de participații și acțiuni acumulate,

**Diagrama 48. Stocul investițiilor directe\*, capital propriu, pe zone geografice (mil. USD)**

Прямые инвестиции\* – собственный капитал – по регионам (млн. долл. США)

Direct investments stock\* – equity, by geographic region (US\$ million)

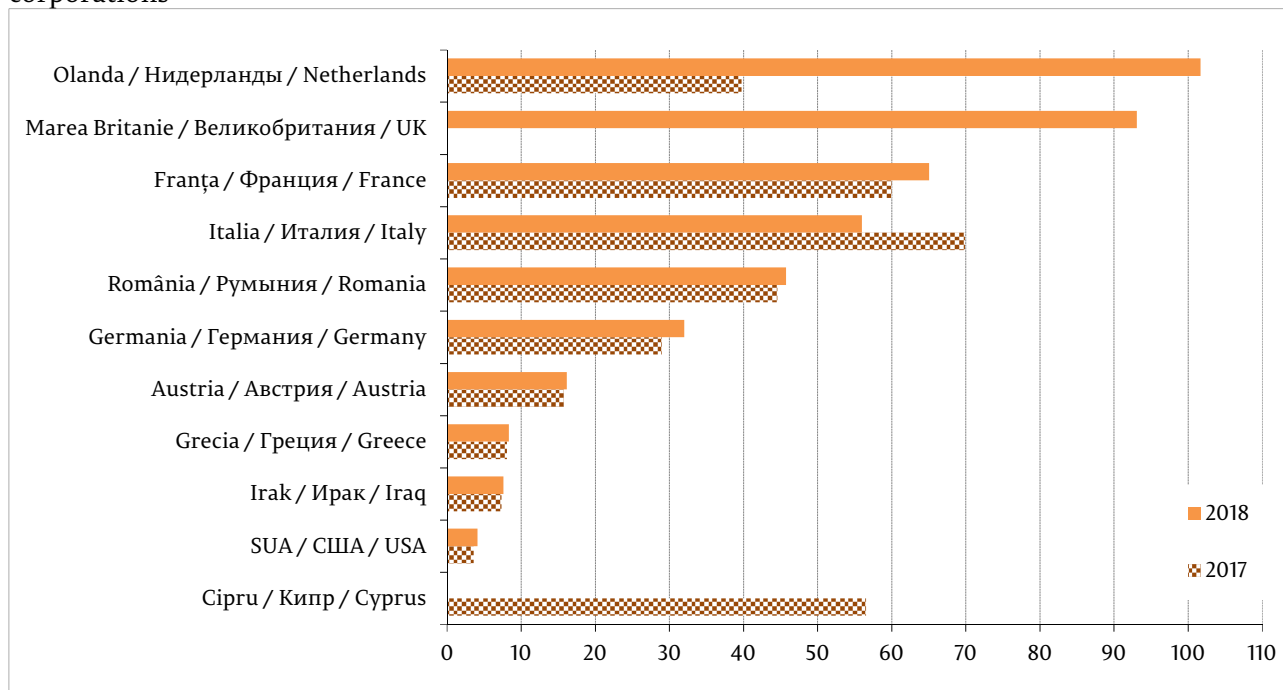


\* stocuri calculate conform valorii de bilanț, distribuția pe țări în baza investitorului nemijlocit / \* остатки, отраженные по методу оценки "собственные средства по балансовой стоимости", распределение по странам в соответствии с непосредственным инвестором / \* stocks calculated according to the own funds at book value method, by immediate investor's country

**Diagrama 49. Stocul investițiilor directe\*, capital propriu acumulat, pe principalele țări (mil. USD) – Societăți care acceptă depozite**

Прямые инвестиции\*, накопленный собственный капитал, основные страны (млн. долларов США) – Депозитные организации

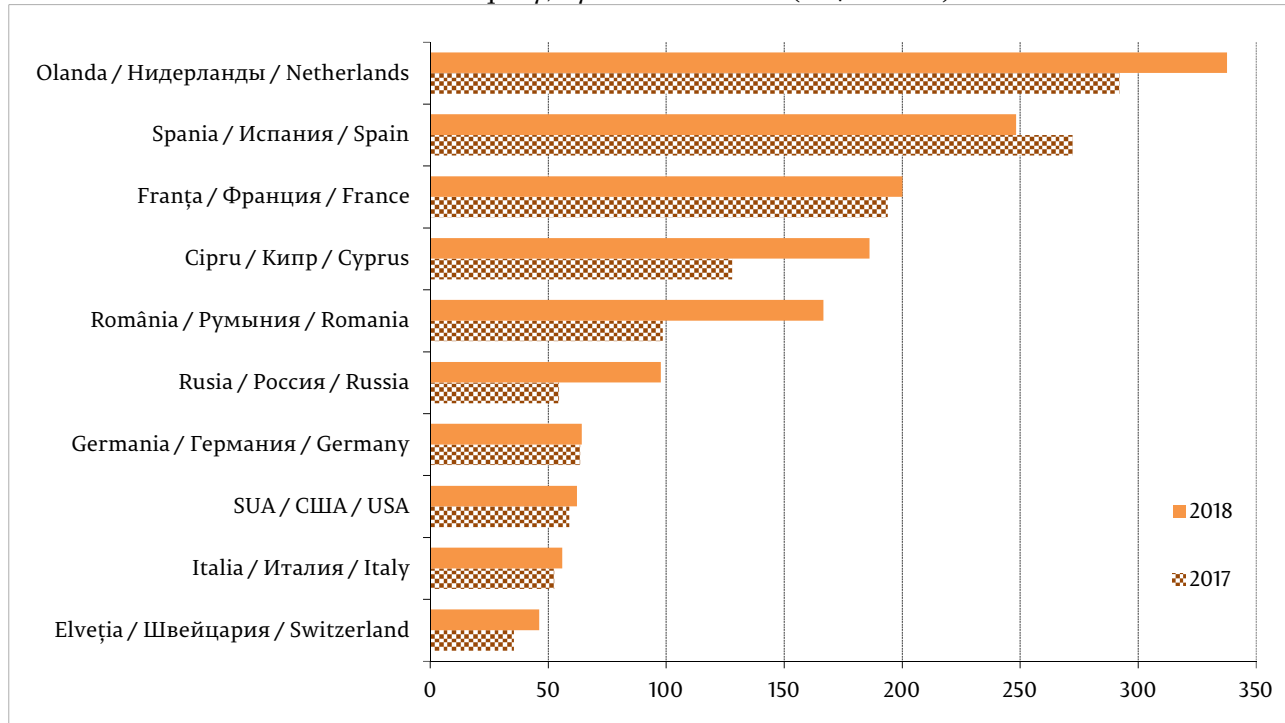
Direct investment liabilities stock\* - equity, by main countries (US\$ million) – Deposit-taking corporations



**Diagrama 50. Stocul investițiilor directe\*, capital propriu acumulat, pe principalele țări (mil. USD) – Alte sectoare**

Прямые инвестиции\*, накопленный собственный капитал, основные страны (млн. долларов США) - Прочие сектора

Direct investment liabilities stock\* - equity, by main countries (US\$ million) – Other sectors

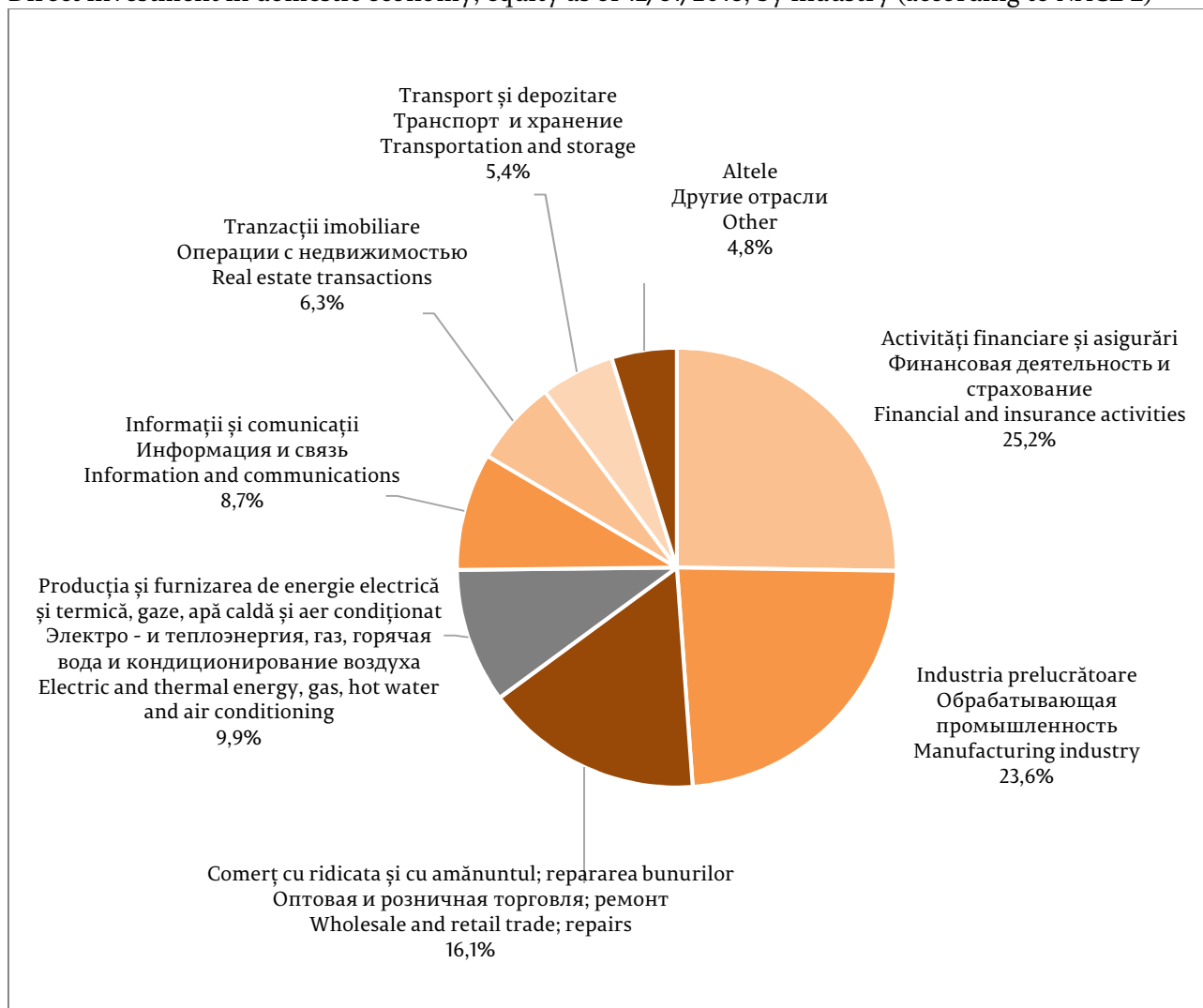


\* stocuri calculate conform valorii de bilanț, distribuția pe țări în baza investitorului nemijlocit / \* остатки, отраженные по методу оценки "собственные средства по балансовой стоимости", распределение по странам в соответствии с непосредственным инвестором / \* stocks calculated according to the own funds at book value method, by immediate investor's country

**Diagrama 51. Investițiile directe, capital propriu acumulat la 31.12.2018, pe activități economice (conform CAEM 2)**

Прямые инвестиции - собственный капитал, накопленный по состоянию на 31.12.2018 г., по отраслям (согласно КЭДМ 2)

Direct investment in domestic economy, equity as of 12/31/2018, by industry (according to NACE 2)

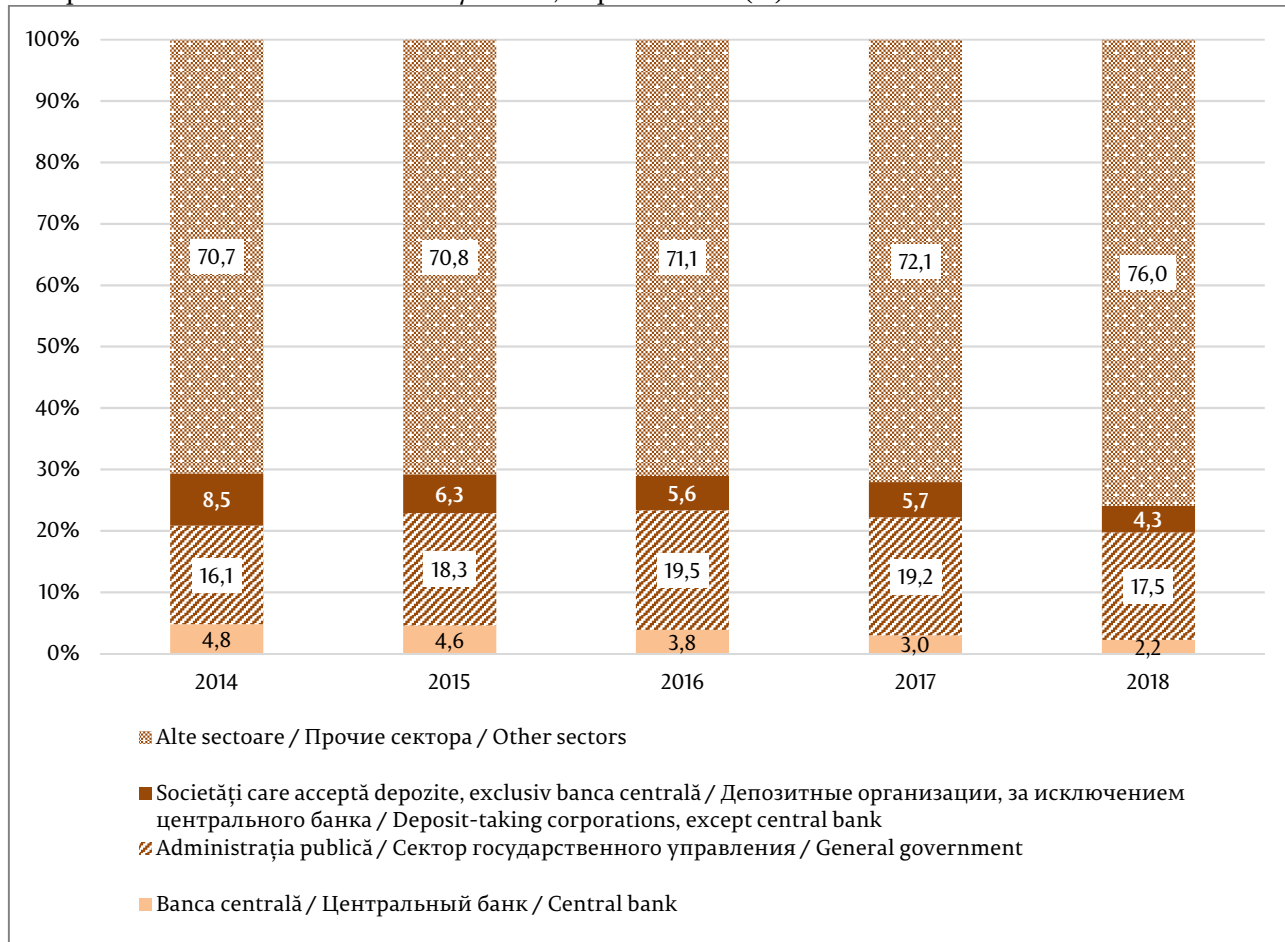


Notă: Date estimate / Примечание: Оценочные данные / Note: Estimated data

**b) Composition of external liabilities by institutional sectors**  
**Structura pasivelor externe pe sectoare instituționale**  
**Структура внешних обязательств по секторам**

**Diagrama 52. Structura sectorială a pasivelor externe, la sfârșitul perioadei (%)**

Структура внешних обязательств по секторам, по состоянию на конец периода (%)  
 Composition of external liabilities by sector, at period-end (%)



**c) Composition of external liabilities by maturity**

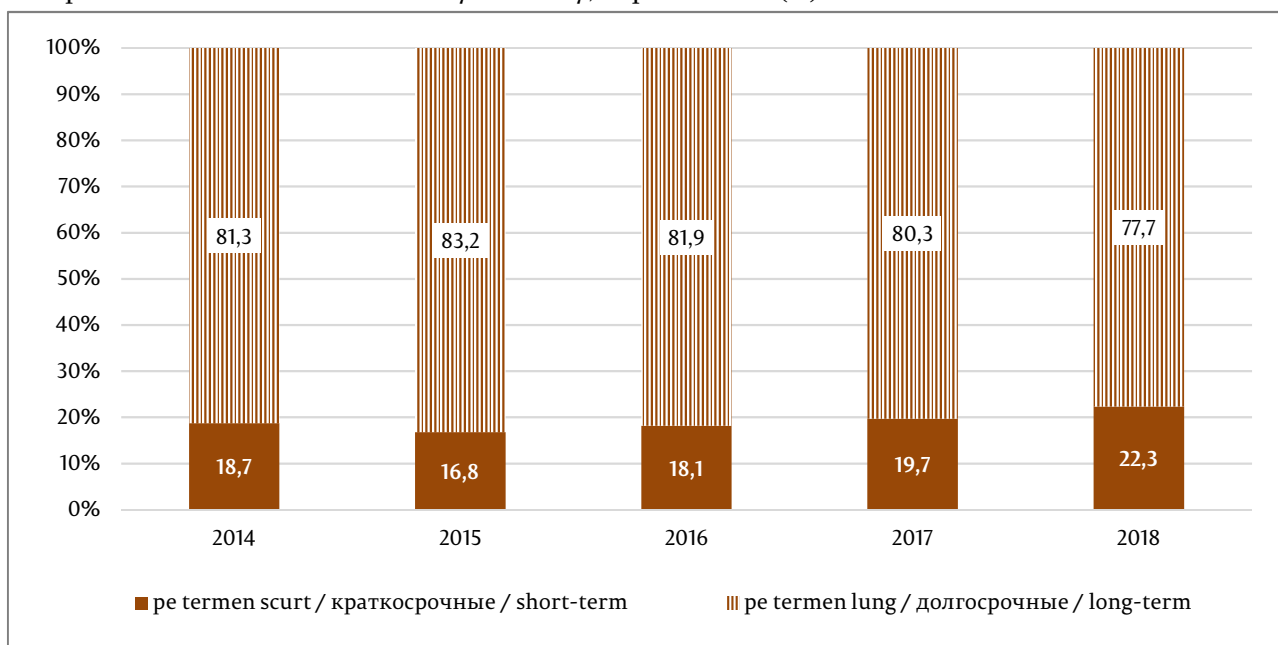
**Structura pasivelor externe pe scadențe**

**Структура внешних обязательств по срокам погашения**

**Diagrama 53. Structura pasivelor externe pe scadențe, la sfârșitul perioadei (%)**

Структура внешних обязательств по срокам погашения, по состоянию на конец периода (%)

Composition of external liabilities by maturity, at period-end (%)



**Tabelul 18. Poziția investițională internațională (MBP6) a Republicii Moldova, la sfârșitul perioadei (mil. USD)**

Международная инвестиционная позиция (РПБ6) Республики Молдова, по состоянию на конец периода (млн. долларов США)

International investment position (BPM6) of the Republic of Moldova, at period-end (US\$ million)

	31.12.2014	31.12.2015	31.12.2016	31.12.2017	31.12.2018
<b>Poziția investițională internațională netă</b>	<b>-1 934,79</b>	<b>-2 094,74</b>	<b>-2 317,96</b>	<b>-3 238,78</b>	<b>-4 198,10</b>
<b>Международная инвестиционная позиция, чистая</b>					
<b>Net international investment position</b>					
<b>Active / АКТИВЫ / Assets</b>	<b>6 281,75</b>	<b>5 316,31</b>	<b>5 289,61</b>	<b>5 717,88</b>	<b>5 544,18</b>
<i>Investiții directe / Прямые инвестиции / Direct investment</i>	<i>231,52</i>	<i>234,05</i>	<i>247,07</i>	<i>258,47</i>	<i>299,93</i>
Participații și acțiuni Инструменты участия в капитале и акции Equity and shares	152,84	168,18	177,31	188,17	221,76
Instrumente de natura datoriei Долговые инструменты Debt instruments	78,68	65,87	69,76	70,30	78,17
<i>Investiții de portofoliu și derivate financiare</i> <i>Портфельные инв. и производные фин. инструменты</i> <i>Portfolio investment and financial derivatives</i>	<i>9,10</i>	<i>9,09</i>	<i>9,09</i>	<i>8,97</i>	<i>10,65</i>
<i>Alte investiții / Прочие инвестиции / Other investment</i>	<i>3 884,50</i>	<i>3 316,36</i>	<i>2 827,52</i>	<i>2 647,18</i>	<i>2 238,42</i>
Alte participații la capital Прочие инструменты участия в капитале Other equity				0,56	0,56
Numerar și depozite Наличная валюта и депозиты Currency and deposits	2 624,36	2 533,28	2 103,81	1 843,51	1 349,73
Împrumuturi / Ссуды и займы / Loans	109,43	108,44	107,62	106,07	107,00
Credite comerciale și avansuri Торговые кредиты и авансы Trade credits and advances	741,54	627,52	607,07	688,02	772,11
Alte creanțe Прочая дебиторская задолженность Other accounts receivable	409,17	47,12	9,02	9,02	9,02
<i>Active de rezervă / Резервные активы / Reserve assets</i>	<i>2 156,63</i>	<i>1 756,81</i>	<i>2 205,93</i>	<i>2 803,26</i>	<i>2 995,18</i>
<b>Passive / ОБЯЗАТЕЛЬСТВА / Liabilities</b>	<b>8 216,54</b>	<b>7 411,05</b>	<b>7 607,57</b>	<b>8 956,66</b>	<b>9 742,28</b>
<i>Investiții directe / Прямые инвестиции / Direct investment</i>	<i>3 366,86</i>	<i>2 995,69</i>	<i>3 047,62</i>	<i>3 714,98</i>	<i>4 161,29</i>
Participații și acțiuni Инструменты участия в капитале и акции Equity and shares	1 572,42	1 198,91	1 312,97	1 873,62	2 224,64
Instrumente de natura datoriei Долговые инструменты Debt instruments	1 794,44	1 796,78	1 734,65	1 841,36	1 936,65
<i>Investiții de portofoliu și derivate financiare</i> <i>Портфельные инв. и производные фин. инструменты</i> <i>Portfolio investment and financial derivatives</i>	<i>180,22</i>	<i>136,30</i>	<i>95,13</i>	<i>109,43</i>	<i>53,27</i>
<i>Alte investiții / Прочие инвестиции / Other investment</i>	<i>4 669,46</i>	<i>4 279,06</i>	<i>4 464,82</i>	<i>5 132,25</i>	<i>5 527,72</i>
Numerar și depozite Наличная валюта и депозиты Currency and deposits	233,57	137,30	135,84	165,33	140,24
Împrumuturi / Ссуды и займы / Loans	3 119,66	3 019,28	3 093,22	3 395,13	3 417,00
Credite comerciale și avansuri Торговые кредиты и авансы Trade credits and advances	1 049,89	867,85	933,98	1 256,56	1 668,45
Alte angajamente - altele Прочая кредиторская задолженность Other accounts payable	95,85	91,38	144,03	147,99	138,80
Alocări de DST Специальные права заимствования SDR allocations	170,49	163,25	157,75	167,24	163,23