

2. Международная инвестиционная позиция – общее представление

Poziția investițională internațională – prezentare generală

International investment position – overview

Tabelul 2. Indicatorii principali aferenți poziției investiționale internaționale (MBP6)

Основные показатели международной инвестиционной позиции (РПБ6)

Main indicators of the international investment position (BPM6)

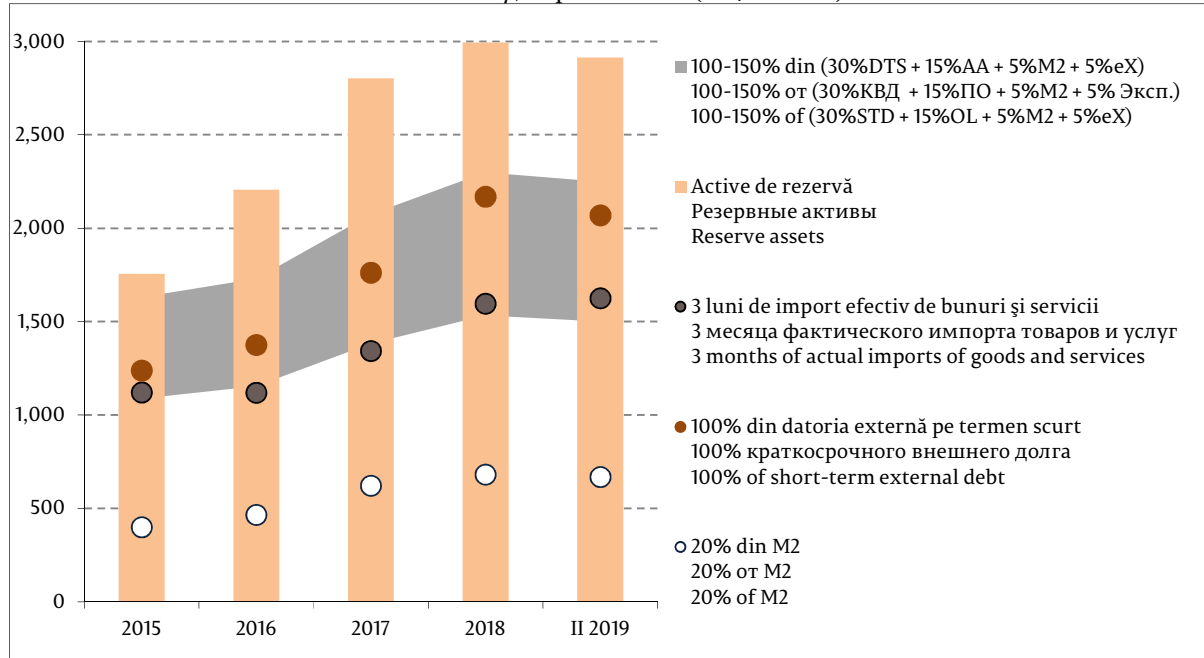
	31.12. 2016	31.12. 2017	31.12. 2018	31.03. 2019	30.06. 2019	30.06.2019 / 31.12.2018 (%)
Poziția investițională internațională netă, mil. USD Чистая МИП, млн. долл. США Net international investment position, US\$ mill.	-2 317,96	-3 238,78	-4 198,10	-4 361,51	-4 552,53	108,4
Stocul activelor oficiale de rezervă, mil. USD Остаток официальных резервных активов, млн. долл. США Stock of official reserve assets, US\$ mill.	2 205,93	2 803,26	2 995,18	2 824,29	2 913,71	97,3
Stocul investițiilor directe, pasive, mil. USD Остаток прямых инвестиций, обязательства, млн. долл. США Stock of direct investment, liabilities, US\$ mill.	3 047,49	3 719,17	4 168,15	4 302,84	4 486,61	107,6
Stocul împrumuturilor (fără cele intragrup), pasive, mil. USD Остаток внешних кредитов (за исключением межфилиальных), обязательства, млн. долл. США Stock of loans (without intercompany loans), liabilities, US\$ mill.	3 093,35	3 390,94	3 410,14	3 338,69	3 404,86	99,8
Stocul activelor externe / stocul pasivelor externe, % Остаток внешних активов / внешних обязательств, % Stock of foreign assets / stock of foreign liabilities, %	69,5	63,8	56,9	55,5	54,2	-2,7 p.p.
Pondereea ISD în stocul pasivelor externe, % Доля ПИИ в накопленных внешних обязательствах, % Share of FDI in the stock of foreign liabilities, %	40,1	41,5	42,8	43,9	45,1	2,3 p.p.
Pondereea împrumuturilor (fără împrumuturile intragrup) în stocul pasivelor externe, % Доля иностранных кредитов (за исключением межфилиальных) в накопленных внешних обязательствах, % Share of loans (without intercompany loans) in the stock of foreign liabilities, %	40,7	37,9	35,0	34,1	34,2	-0,8 p.p.

Notă: p. p. – puncte procentuale / Примечание: p. p. – процентные пункты / Note: p. p. – percentage points

Diagrama 4. Indicatorii suficienței activelor oficiale de rezervă, la sfârșit de perioadă (mil. USD)

Показатели достаточности официальных резервных активов, по состоянию на конец периода (млн. долл. США)

Indices of official reserve assets sufficiency, at period-end (US\$ million)



Notă: DTS – datoria pe termen scurt (după scadența originală), AA – alte angajamente, M2 – masa monetară, eX – export de bunuri și servicii

Примечание: КВД – краткосрочный внешний долг, ПО – прочие обязательства, M2 – денежная масса, Эксп – экспорт товаров и услуг

Note: STD – short-term debt, OL – other liabilities, M2 – broad money, export-export of goods and services.

Criteriile se bazează pe recomandările FMI din "Assessing Reserve Adequacy - Specific Proposals", aprilie 2015

Критерии основаны на рекомендациях МВФ из "Assessing Reserve Adequacy - Specific Proposals", апрель 2015 г.

Criteria are based on the IMF recommendations specified in "Assessing Reserve Adequacy - Specific Proposals", April 2015:

<http://www.imf.org/external/np/pp/eng/2014/121914.pdf>

III. Международная инвестиционная позиция Республики Молдова по состоянию на 30.06.2019

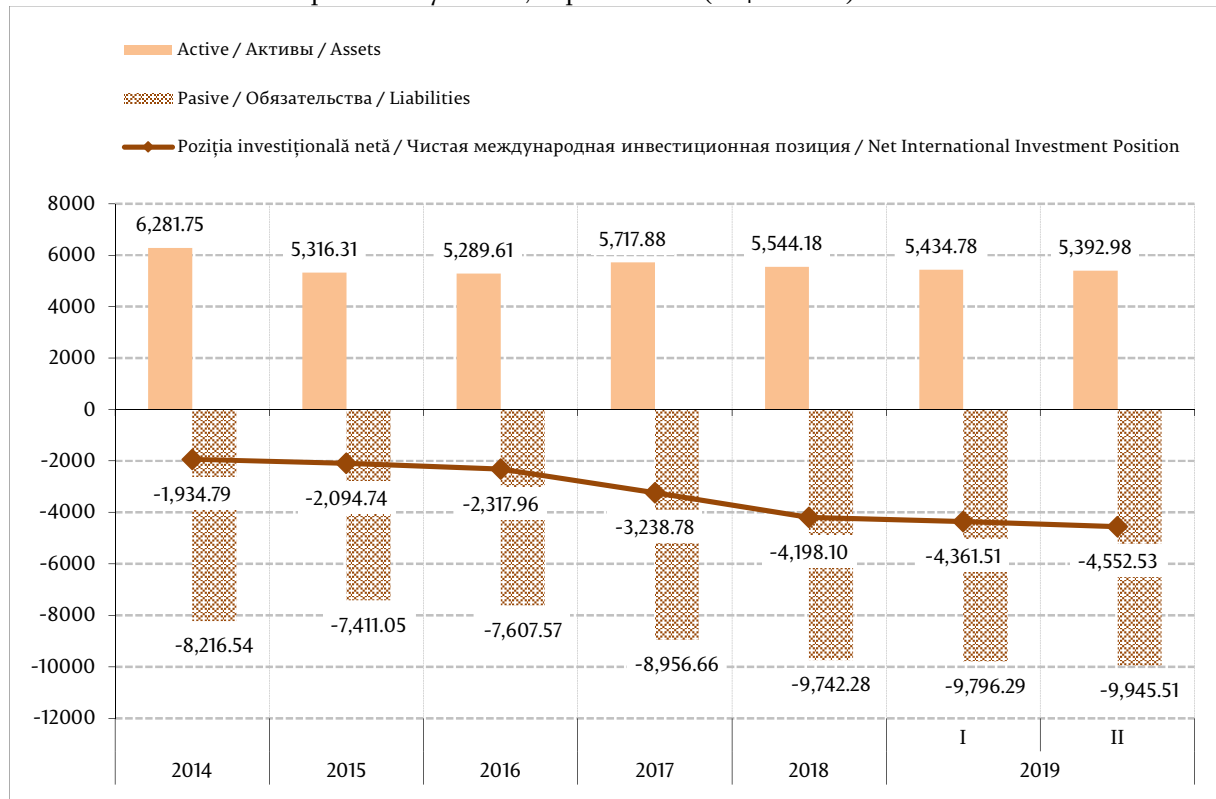
Poziția investițională internațională a Republicii Moldova la 30.06.2019

International investment position of the Republic of Moldova as of 06/30/2019

Diagrama 32. Poziția investițională internațională în dinamică, la sfârșit de perioadă (mil. USD)

Международная инвестиционная позиция в динамике, по состоянию на конец периода (млн. долларов США)

International investment position dynamics, at period-end (US\$ million)



Tabelul 10. Poziția investițională internațională (MBP6) la 30.06.2019 (mil. USD)

 Международная инвестиционная позиция (РПБ6) по состоянию на 30.06.2019 (млн. долл. США)
International investment position (BPM6) as of 06/30/2019 (US\$ million)

	Situția la / Остаток на / Position as of 31.12. 2018	Modificări care reflectă: Изменения, отражающие: Changes reflecting:					Situția la / Остаток на / Position as of 30.06. 2019
		dinamica totală / всего изменений / total changes	fluxul din BP / операции ПБ / BOP transactions	schimbări de preț / результат переоценки / price changes	fluctuația ratei de schimb / изменение обменного курса / exchange rate changes	alte schimbări / прочие изменения / other changes	
Poziția investițională internațională (netă) Международная инв. позиция (чистая) International investment position (net)	-4 198,10	-354,43	-669,17	-65,47	187,44	192,77	-4 552,53
Active / Активы / Assets	5 544,18	-151,20	-295,34	2,95	0,08	141,11	5 392,98
Investiții directe Прямые инвестиции Direct investment	299,93	21,29	21,19		0,10		321,22
Investiții de portofoliu Портфельные инвестиции Portfolio investment	6,65	4,44	1,52			2,92	11,09
Derivate financiare Производные фин. инструменты Financial derivatives	4,00						4,00
Alte investiții Прочие инвестиции Other investment	2 238,42	-95,46	-230,87		-2,78	138,19	2 142,96
Active de rezervă* Резервные активы* Reserve assets*	2 995,18	-81,47	-87,18	2,95	2,76		2 913,71
Pasive / Обязательства / Liabilities	9 742,28	203,23	373,83	68,42	-187,36	-51,66	9 945,51
Investiții directe Прямые инвестиции Direct investment	4 168,15	318,46	415,51	79,70	-187,12	10,37	4 486,61
Investiții de portofoliu Портфельные инвестиции Portfolio investment	49,64	-12,84		-11,28	-1,56		36,80
Derivate financiare Производные фин. инструменты Financial derivatives	3,63	2,52	2,52				6,15
Alte investiții Прочие инвестиции Other investment	5 520,86	-104,91	-44,20		1,32	-62,03	5 415,95

*fluxuri evaluate la rata de schimb zilnică/*операции ПБ оцениваются по обменному курсу на день/*BOP flow valued at daily exchange rate;

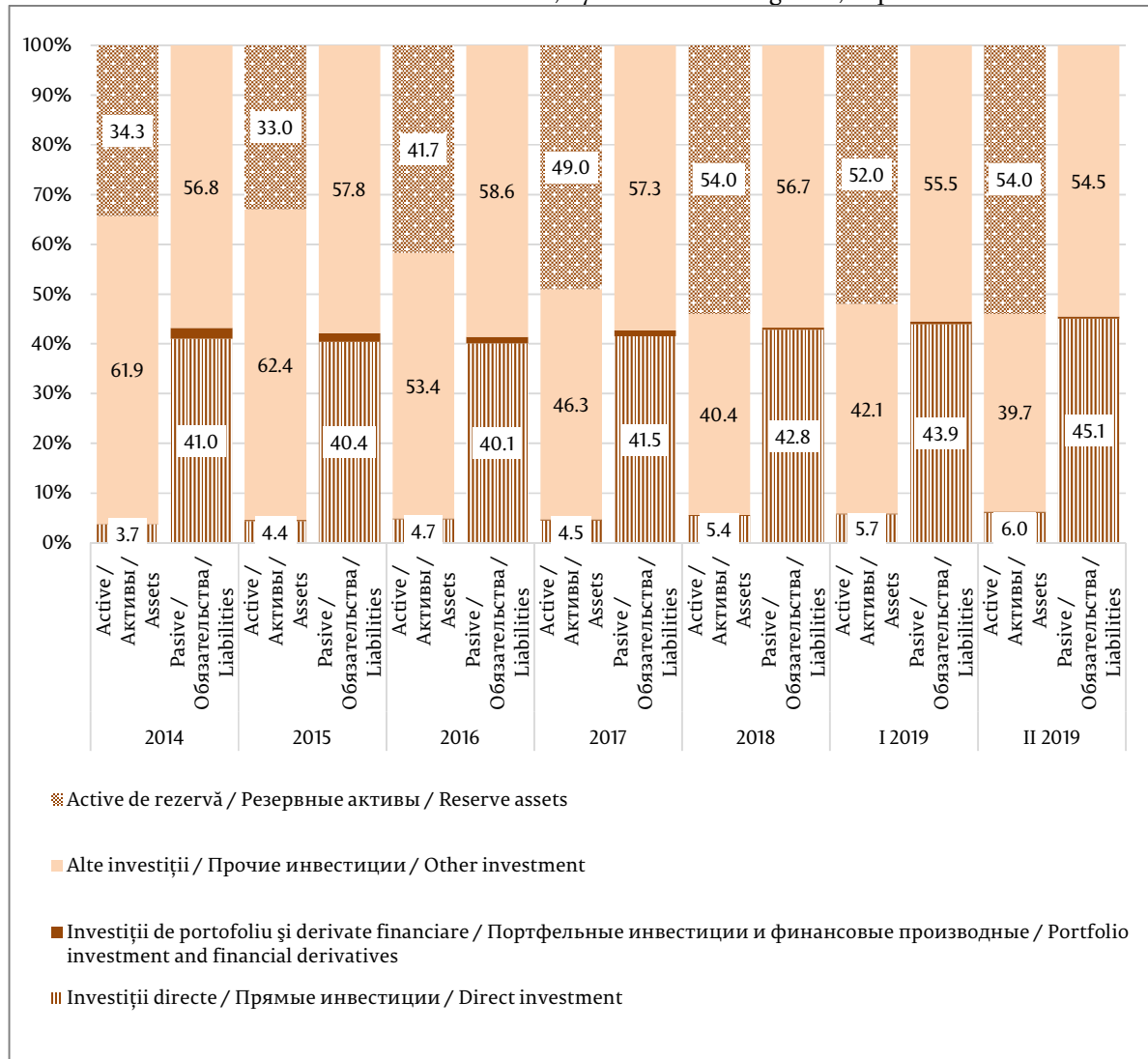
Notă: Pentru evaluarea stocurilor se utilizează cross-cursurile oficiale de schimb ale valurilor originale față de dolarul SUA, la sfârșit de perioadă. / Примечание: Для оценки остатков были применены официальные кросс-курсы оригинальных валют к доллару США на конец периода. / Note: Official cross-exchange rates of original currencies against the US dollar at period-end are used for the evaluation of stocks.

1. Структура финансовых активов и обязательств по функциональным категориям
Structura activelor financiare externe și a pasivelor, pe categorii funcționale
Structure of external financial assets and liabilities by functional categories

Diagrama 33. Structura activelor financiare și a pasivelor externe, pe categorii funcționale, la sfârșit de perioadă

Структура внешних финансовых активов и обязательств по функциональным категориям, по состоянию на на конец периода

External financial assets and liabilities structure, by functional categories, at period-end

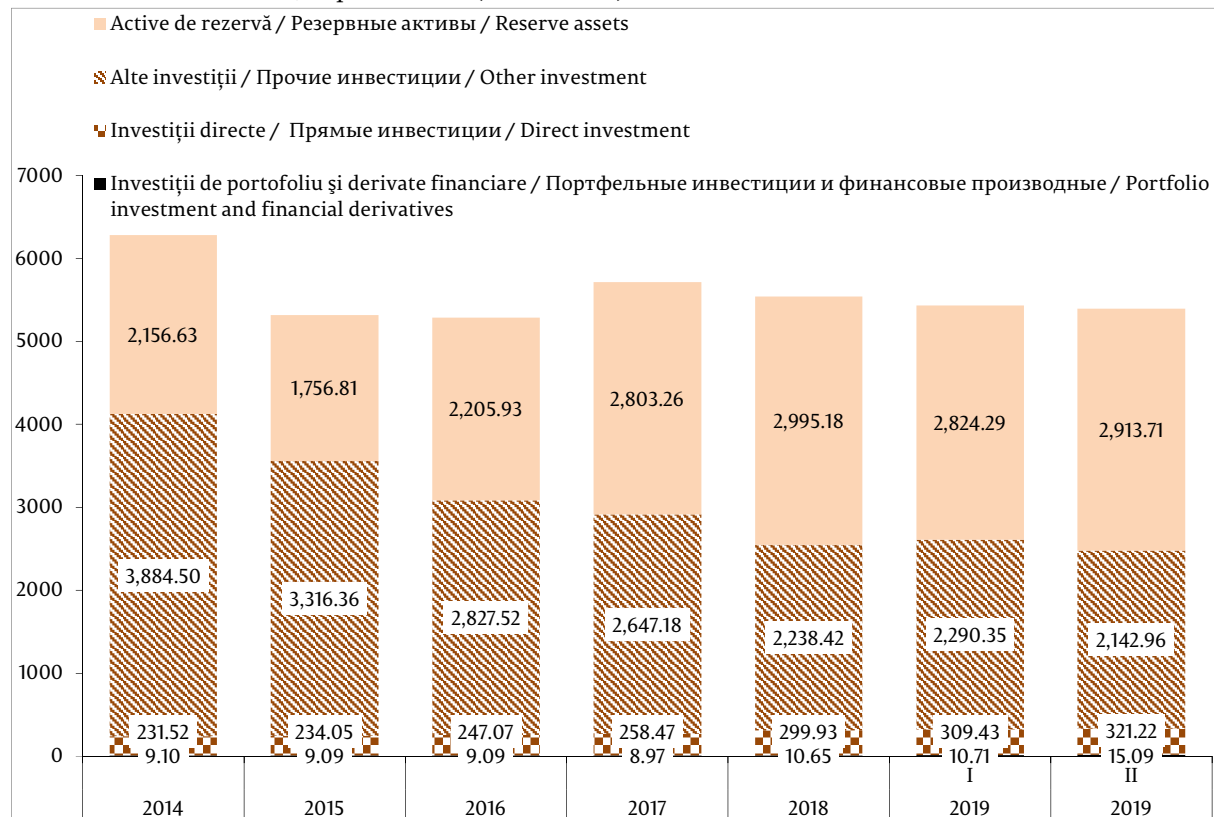


а) Структура внешних финансовых активов по функциональным категориям
Structura activelor financiare externe pe categorii funcționale
Structure of external financial assets by functional categories

Diagrama 34. Activele financiare externe, la sfârșit de perioadă (mil. USD)

Внешние финансовые активы по состоянию на конец периода (млн. долл. США)

External financial assets, at period-end (US\$ million)



б) Структура обязательств по функциональным категориям
Structura pasivelor externe pe categorii funcționale
Structure of external liabilities by functional categories

Diagrama 35. Structura pasivelor externe, la sfârșit de perioadă (%)

Структура обязательств по состоянию на конец периода (%)

Structure of external, at period-end (%)

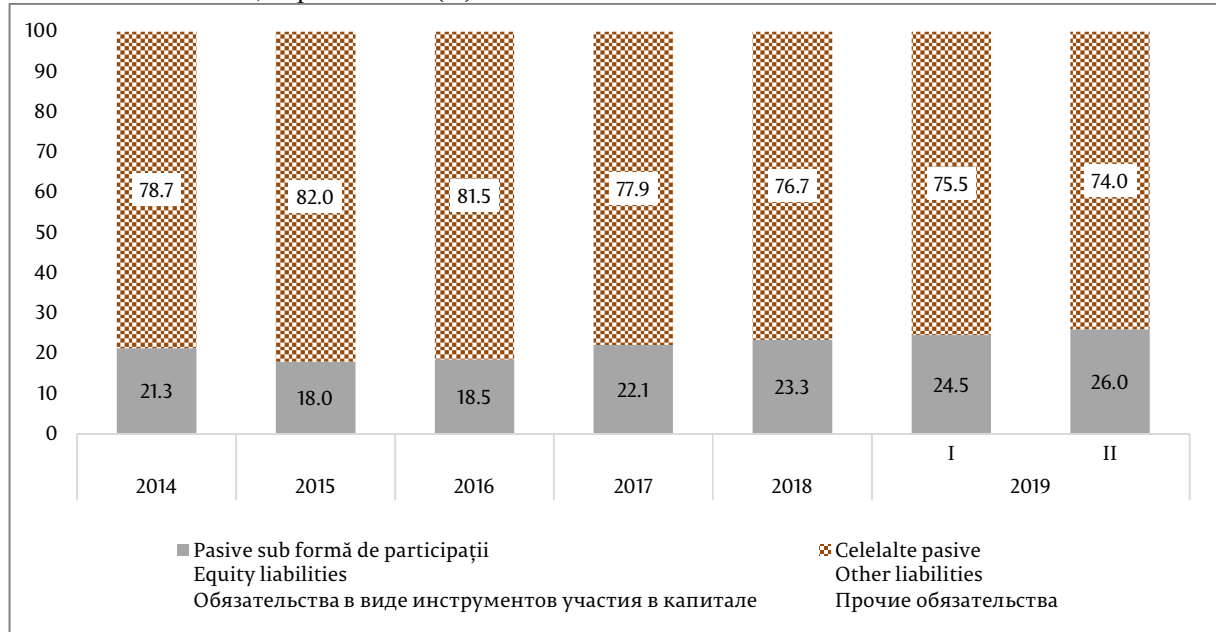


Diagrama 36. Pasivele externe, la sfârșit de perioadă (mil. USD)

Внешние обязательства по состоянию на конец периода (млн. долларов США)

External liabilities, at period-end (US\$ million)

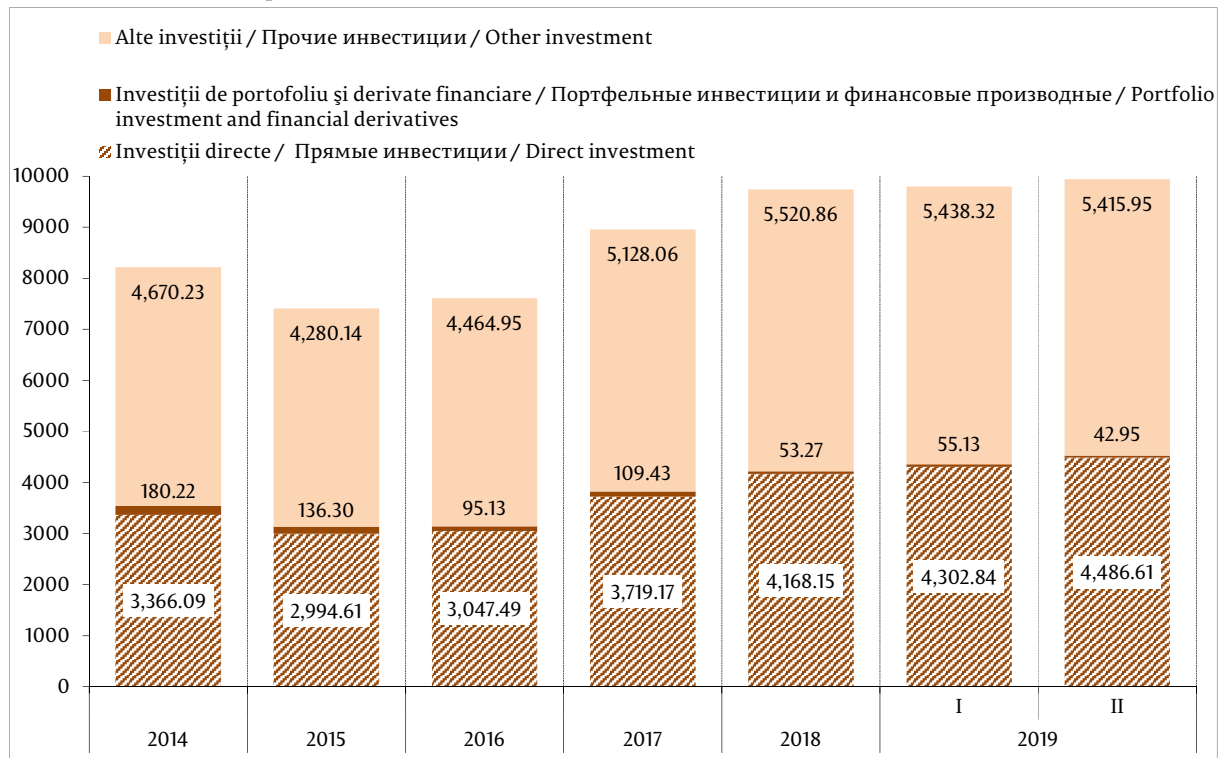
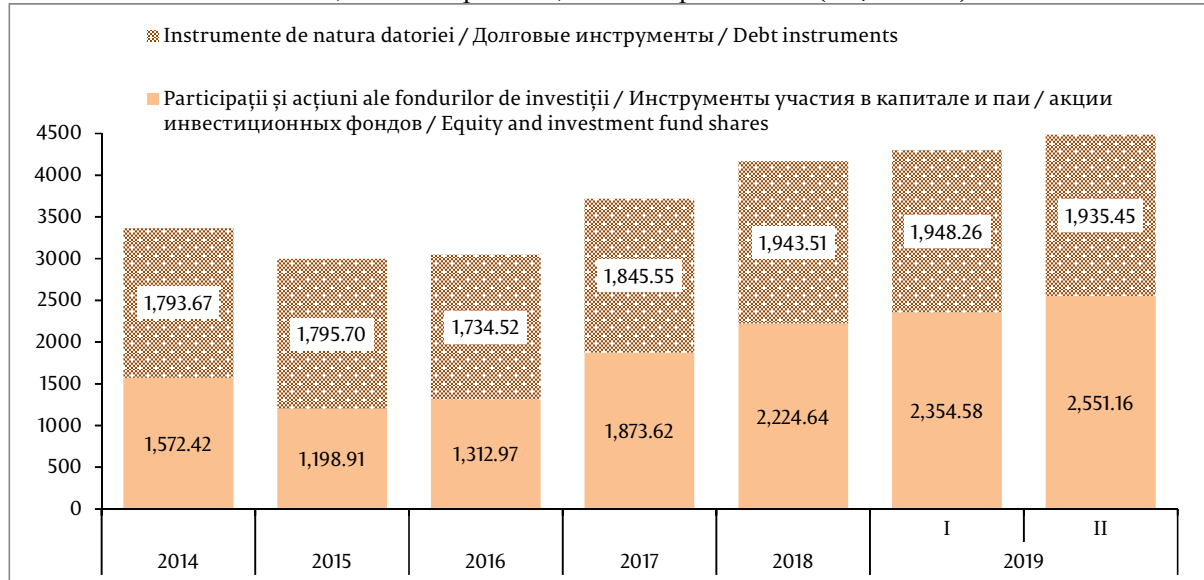


Diagrama 37. Investițiile directe, pasive, componentele de bază, stoc* la sfârșit de perioadă (mil. USD)

Прямые инвестиции, обязательства, основные компоненты, остаток* на конец периода (млн. долл. США)

Direct investment liabilities, main components, stock* at period-end (US\$ million)

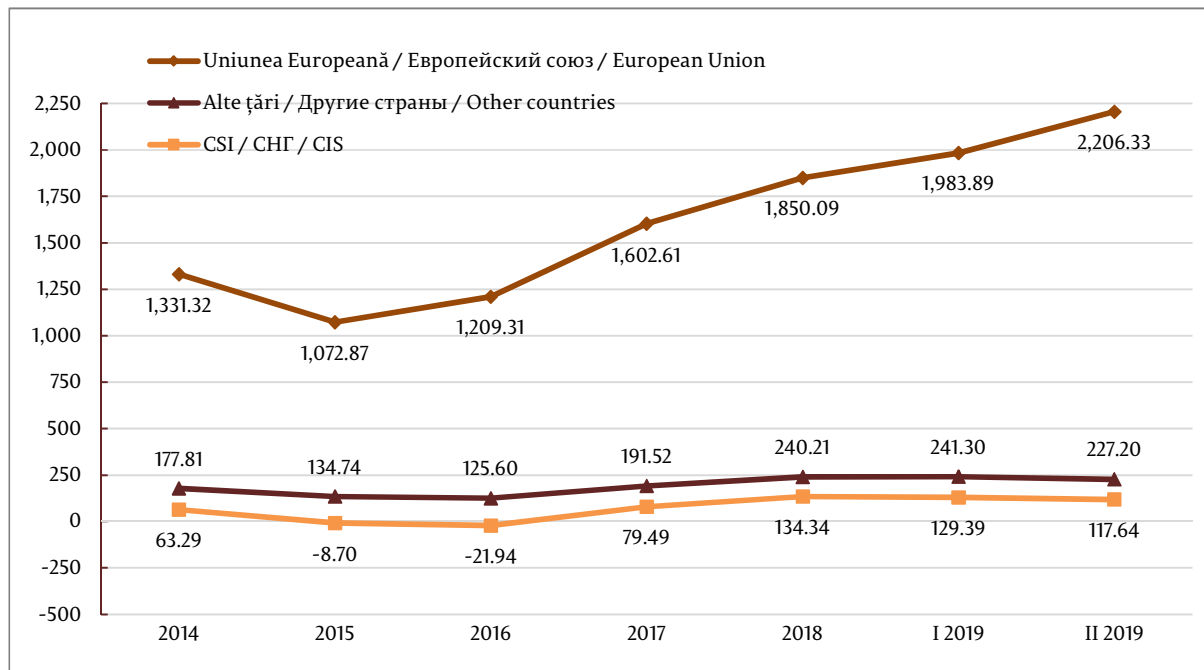


* stocuri calculate conform valorii de bilanț / *остатки, отраженные по методу оценки "собственные средства по балансовой стоимости" / *stocks calculated according to the own funds at book value method

Diagrama 38. Stocul investițiilor directe*, capital propriu, pe zone geografice (mil. USD)

Прямые инвестиции* – собственный капитал - по регионам (млн. долл. США)

Direct investments in domestic economy stock* – equity, by geographic region (US\$ million)



* stocuri calculate conform valorii de bilanț, distribuția pe țări în baza investitorului nemijlocit / *остатки, отраженные по методу оценки "собственные средства по балансовой стоимости", распределение по странам в соответствии с непосредственным инвестором / *stocks calculated according to the own funds at book value method, by immediate investor's country

Diagrama 39. Stocul investițiilor directe*, capital propriu acumulat, pe principalele țări (mil. USD) – Sectorul bancar

Прямые инвестиции*, накопленный собственный капитал, основные страны (млн. долларов США) - Банковский сектор

Direct investment liabilities stock* - equity, by main countries (US\$ million) - Banks

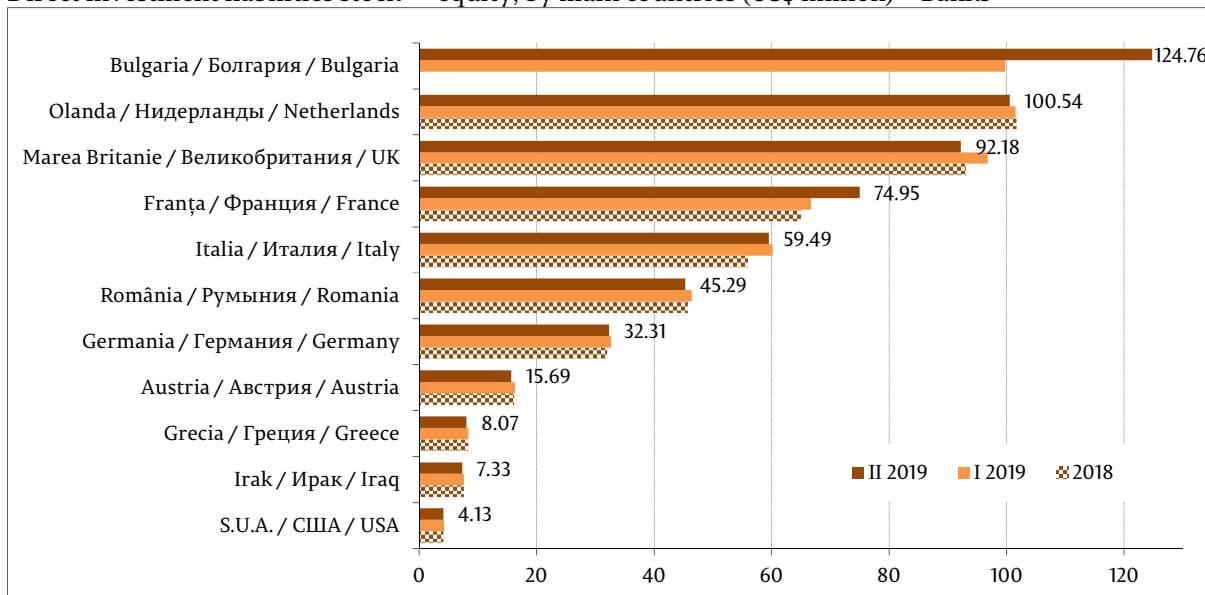
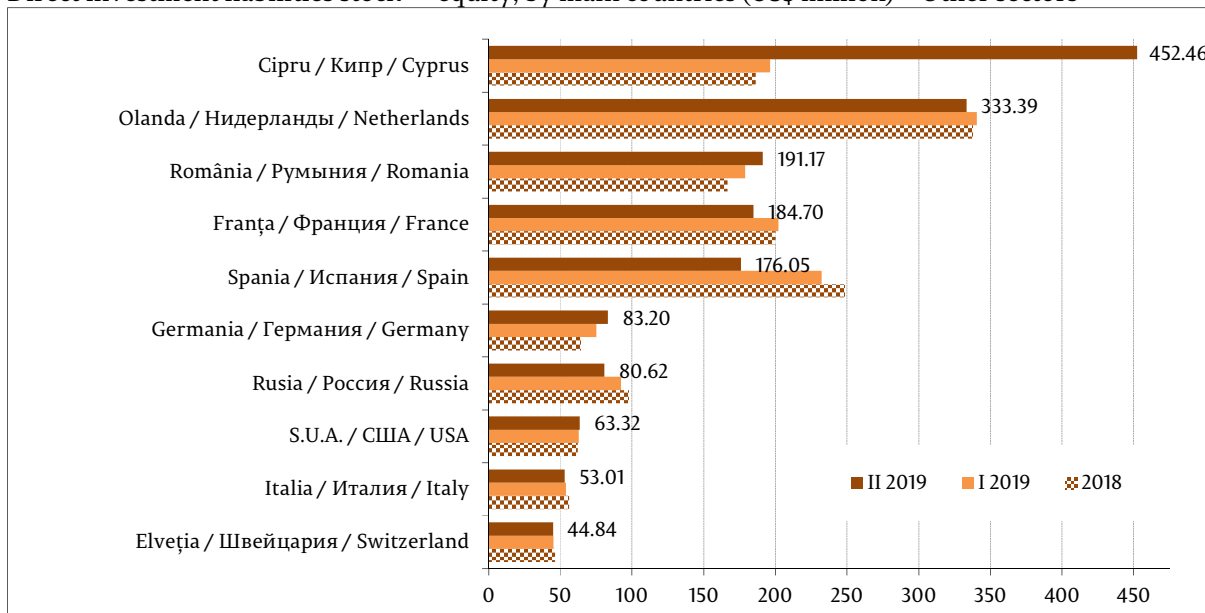


Diagrama 40. Stocul investițiilor directe*, capital propriu acumulat, pe principalele țări (mil. USD) – Alte sectoare

Прямые инвестиции*, накопленный собственный капитал, основные страны (млн. долларов США) - Другие секторы

Direct investment liabilities stock* - equity, by main countries (US\$ million) - Other sectors

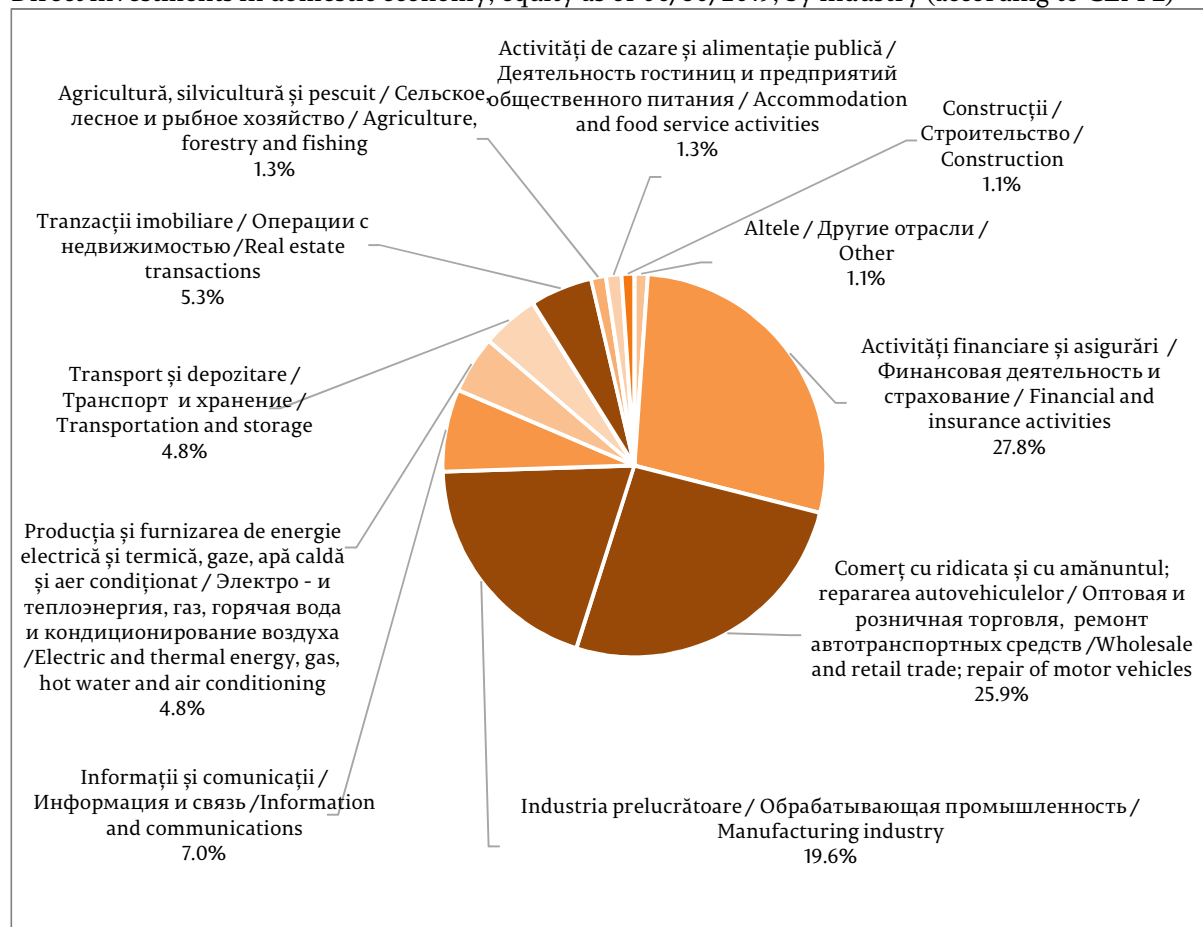


* stocuri calculate conform valorii de bilanț, distribuția pe țări în baza investitorului nemijlocit / * остатки, отраженные по методу оценки "собственные средства по балансовой стоимости", распределение по странам в соответствии с непосредственным инвестором / * stocks calculated according to the own funds at book value method, by immediate investor's country

Diagrama 41. Investițiile directe, capital propriu acumulat la 30.06.2019, pe activități economice (conform CAEM 2)

Прямые инвестиции - собственный капитал, накопленный по состоянию на 30.06.2019 г., по отраслям (согласно КЭДМ 2)

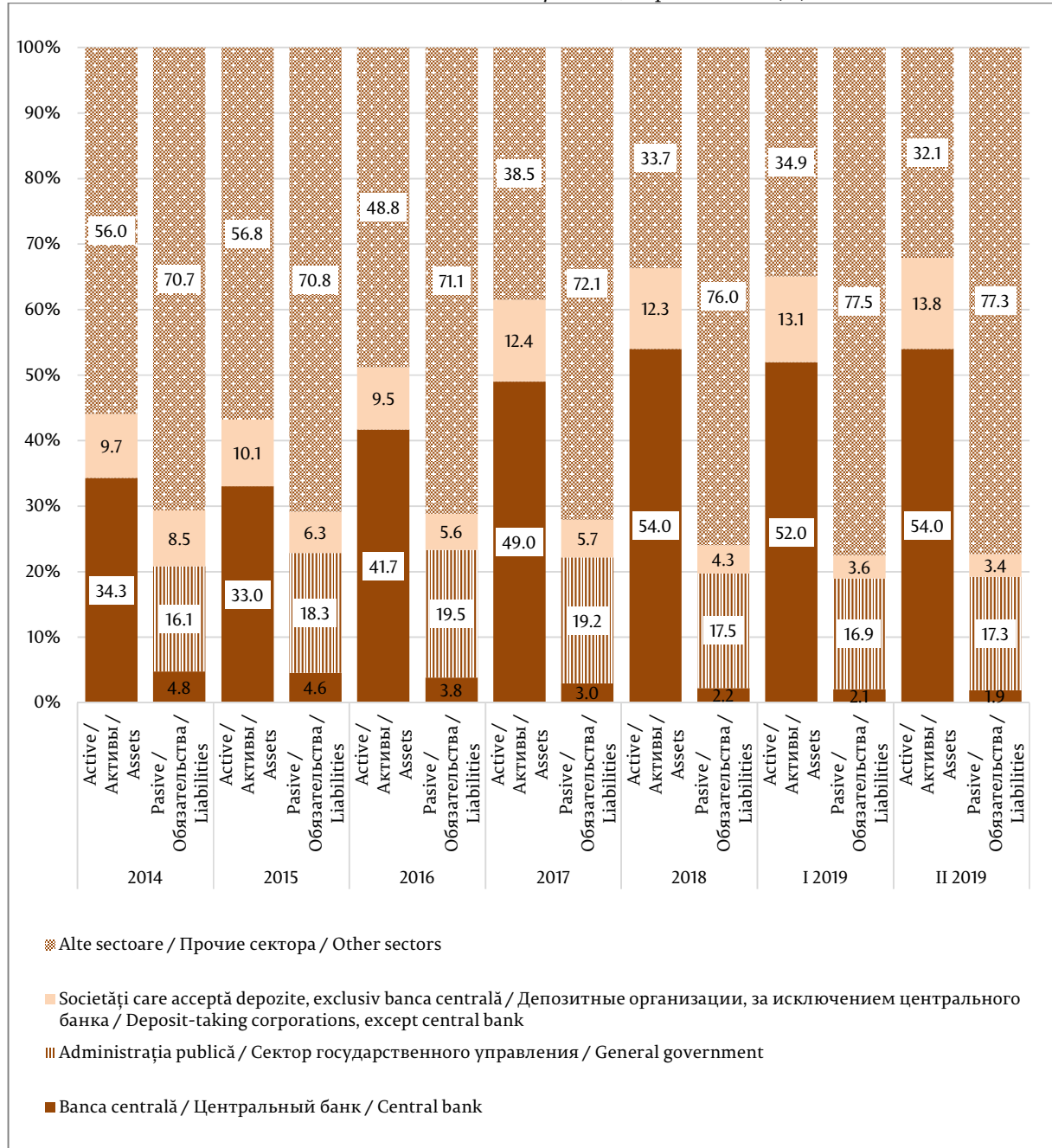
Direct investments in domestic economy, equity as of 06/30/2019, by industry (according to CEM 2)



2. Структура внешних финансовых активов и обязательств по секторам
Structura activelor financiare externe și a pasivelor pe sectoare instituționale
Structure of external financial assets and liabilities by institutional sectors

Diagrama 42. Structura sectorială a activelor financiare și a pasivelor, la sfârșit de perioadă (%)

Внешние финансовые активы и обязательства по состоянию на конец периода, по секторам (%)
Structure of external financial assets and liabilities by sector, at period-end (%)

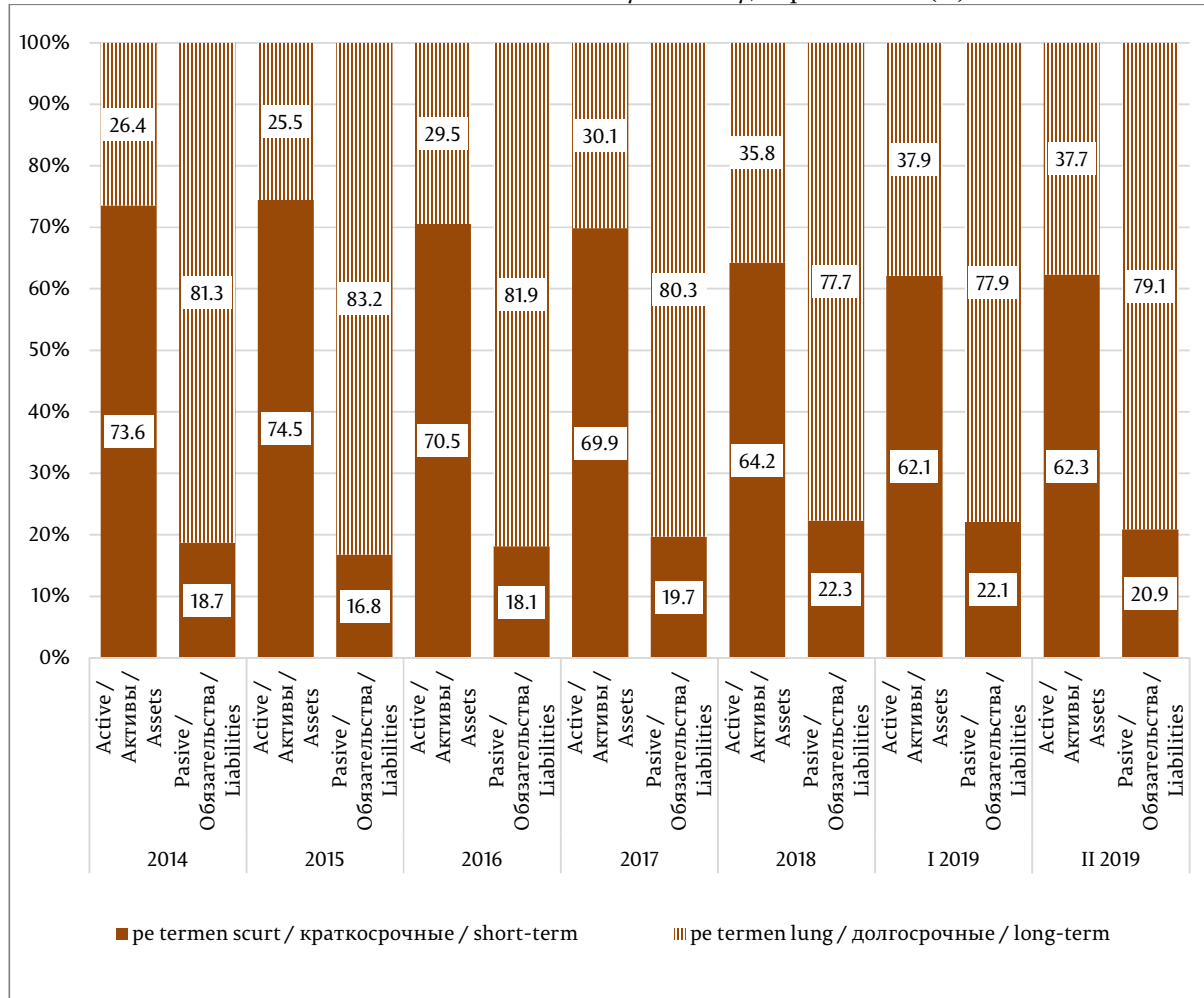


3. Структура внешних финансовых активов и обязательств по срокам погашения
Structura activelor financiare externe și a pasivelor, pe scadențe
Structure of external financial assets and liabilities by maturity

Diagrama 43. Structura activelor și pasivelor financiare, pe scadențe, la sfârșit de perioadă (%)

Структура финансовых активов и обязательств по срокам погашения, по состоянию на конец периода (%)

Structure of external financial assets and liabilities by maturity, at period-end (%)



Tabelul 18. Poziția investițională internațională (MBP6) a Republicii Moldova, la sfârșit de perioadă (mil. USD)

Международная инвестиционная позиция (РПБ6) Республики Молдова, по состоянию на конец периода (млн. долларов США)

International investment position (BPM6) of the Republic of Moldova, at period-end (US\$ million)

	31.12. 2015	31.12. 2016	31.12. 2017	31.12. 2018	31.03. 2019	30.06. 2019
Poziția investițională internațională netă						
Международная инвестиционная позиция, чистая						
Net international investment position	-2094,74	-2317,96	-3238,78	-4198,10	-4361,51	-4552,53
Active / Активы / Assets	5316,31	5289,61	5717,88	5544,18	5434,78	5392,98
<i>Investiții directe / Прямые инвестиции / Direct investment</i>	<i>234,05</i>	<i>247,07</i>	<i>258,47</i>	<i>299,93</i>	<i>309,43</i>	<i>321,22</i>
Participații și acțiuni Инструменты участия в капитале и акции Equity and shares	168,18	177,31	188,17	221,76	231,05	239,33
Instrumente de natura datoriei Долговые инструменты Debt instruments	65,87	69,76	70,30	78,17	78,38	81,89
<i>Investiții de portofoliu și derivate financiare</i>						
<i>Портфельные инв. и производные фин. инструменты</i>						
<i>Portfolio investment and financial derivatives</i>	<i>9,09</i>	<i>9,09</i>	<i>8,97</i>	<i>10,65</i>	<i>10,71</i>	<i>15,09</i>
<i>Alte investiții / Прочие инвестиции / Other investment</i>	<i>3316,36</i>	<i>2827,52</i>	<i>2647,18</i>	<i>2238,42</i>	<i>2290,35</i>	<i>2142,96</i>
Alte participații la capital Прочие инструменты участия в капитале Other equity			0,56	0,56	0,56	0,56
Numerar și depozite Наличная валюта и депозиты Currency and deposits	2533,28	2103,81	1843,51	1349,73	1400,22	1294,23
Împrumuturi / Ссуды и займы / Loans	108,44	107,62	106,07	107,00	106,40	107,32
Credite comerciale și avansuri Торговые кредиты и авансы Trade credits and advances	627,52	607,07	688,02	772,11	774,15	731,83
Alte creanțe Прочая дебиторская задолженность Other accounts receivable	47,12	9,02	9,02	9,02	9,02	9,02
<i>Active de rezervă / Резервные активы / Reserve assets</i>	<i>1756,81</i>	<i>2205,93</i>	<i>2803,26</i>	<i>2995,18</i>	<i>2824,29</i>	<i>2913,71</i>
Passive / Обязательства / Liabilities	7411,05	7607,57	8956,66	9742,28	9796,29	9945,51
<i>Investiții directe / Прямые инвестиции / Direct investment</i>	<i>2994,61</i>	<i>3047,49</i>	<i>3719,17</i>	<i>4168,15</i>	<i>4302,84</i>	<i>4486,61</i>
Participații și acțiuni Инструменты участия в капитале и акции Equity and shares	1198,91	1312,97	1873,62	2224,64	2354,58	2551,16
Instrumente de natura datoriei Долговые инструменты Debt instruments	1795,70	1734,52	1845,55	1943,51	1948,26	1935,45
<i>Investiții de portofoliu și derivate financiare</i>						
<i>Портфельные инв. и производные фин. инструменты</i>						
<i>Portfolio investment and financial derivatives</i>	<i>136,30</i>	<i>95,13</i>	<i>109,43</i>	<i>53,27</i>	<i>55,13</i>	<i>42,95</i>
<i>Alte investiții / Прочие инвестиции / Other investment</i>	<i>4280,14</i>	<i>4464,95</i>	<i>5128,06</i>	<i>5520,86</i>	<i>5438,32</i>	<i>5415,95</i>
Numerar și depozite Наличная валюта и депозиты Currency and deposits	137,30	135,84	165,33	140,24	130,61	134,45
Împrumuturi / Ссуды и займы / Loans	3020,36	3093,35	3390,94	3410,14	3338,69	3404,86
Credite comerciale și avansuri Торговые кредиты и авансы Trade credits and advances	867,85	933,98	1256,56	1668,45	1719,28	1627,66
Alte angajamente - altele Прочая кредиторская задолженность Other accounts payable	91,38	144,03	147,99	138,80	86,34	85,34
Alocări de DST Специальные права заимствования SDR allocations	163,25	157,75	167,24	163,23	163,40	163,64