

## 2. International investment position – overview

**Poziția investițională internațională – prezentare generală**
**Международная инвестиционная позиция – общее представление**
**Tabelul 2. Indicatorii principali aferenți poziției investiționale internaționale (MBP6)**
**Основные показатели международной инвестиционной позиции (РПБ6)**
**Main indicators of the international investment position (BPM6)**

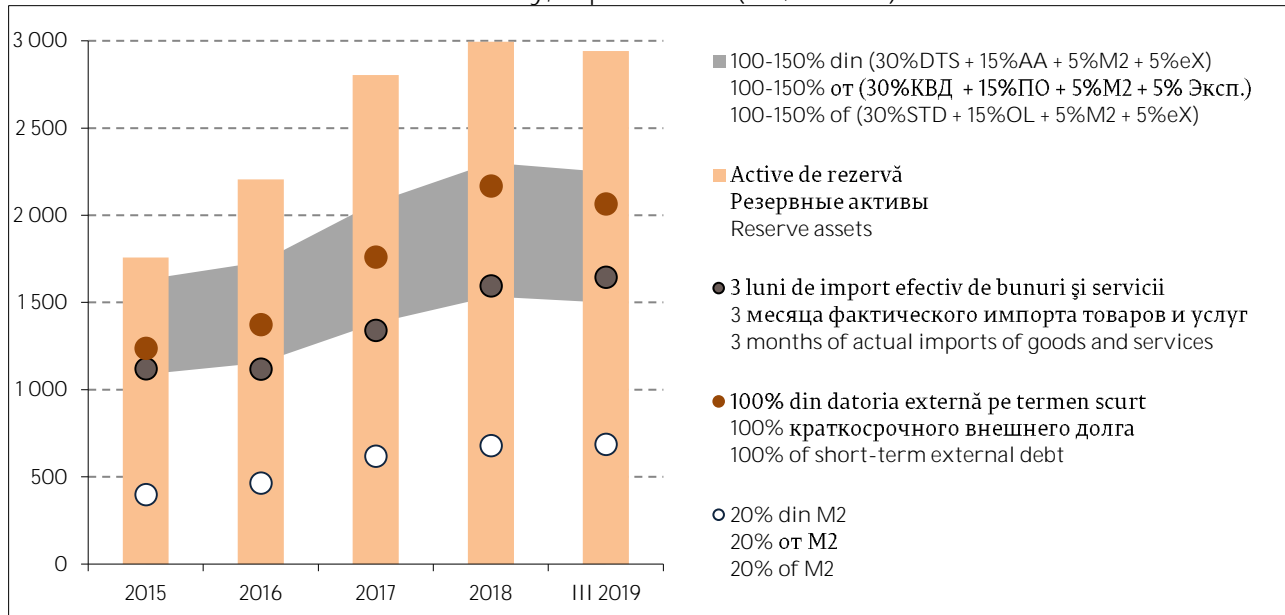
	31.12. 2017	31.12. 2018	31.03. 2019	30.06. 2019	30.09. 2019	30.09.2019 / 31.12.2018 (%)
Poziția investițională internațională netă, mil. USD Чистая МИП, млн. долл. США Net international investment position, US\$ mill.	-3 238,78	-4 198,10	-4 352,34	-4 538,23	-4 875,38	116,1
Stocul activelor oficiale de rezervă, mil. USD Остаток официальных резервных активов, млн. долл. США Stock of official reserve assets, US\$ mill.	2 803,26	2 995,18	2 824,29	2 913,71	2 942,00	98,2
Stocul investițiilor directe, pasive, mil. USD Остаток прямых инвестиций, обязательства, млн. долл. США Stock of direct investment, liabilities, US\$ mill.	3 714,98	4 161,29	4 294,87	4 481,00	4 672,83	112,3
Stocul împrumuturilor (fără cele intragrup), pasive, mil. USD Остаток внешних кредитов (за исключением межфилиальных), обязательства, млн. долл. США Stock of loans (without intercompany loans), liabilities, US\$ mill.	3 395,13	3 417,00	3 345,51	3 405,47	3 345,09	97,9
Stocul activelor externe / stocul pasivelor externe, % Остаток внешних активов / внешних обязательств, % Stock of foreign assets / stock of foreign liabilities, %	63,8	56,9	55,5	54,3	51,6	-5,3 p.p.
Ponderea ISD în stocul pasivelor externe, % Доля ПИИ в накопленных внешних обязательствах, % Share of FDI in the stock of foreign liabilities, %	41,5	42,7	43,9	45,1	46,4	3,7 p.p.
Ponderea împrumuturilor (fără împrumuturile intragrup) în stocul pasivelor externe, % Доля иностранных кредитов (за исключением межфилиальных) в накопленных внешних обязательствах, % Share of loans (without intercompany loans) in the stock of foreign liabilities, %	37,9	35,1	34,2	34,3	33,2	-1,8 p.p.

Notă: p. p. – puncte procentuale / Примечание: p. p. – процентные пункты / Note: p. p. – percentage points

Diagrama 4. **Indicatorii suficienței activelor oficiale de rezervă, la sfârșit de perioadă (mil. USD)**

Показатели достаточности официальных резервных активов, по состоянию на конец периода (млн. долл. США)

Indices of official reserve assets sufficiency, at period-end (US\$ million)



Notă: DTS – datoria pe termen scurt (după scadența originală), AA – alte angajamente, M2 – masa monetară, eX – export de bunuri și servicii

Примечание: КВД – краткосрочный внешний долг, ПО – прочие обязательства, М2 – денежная масса, Эксп – экспорт товаров и услуг

Note: STD – short-term debt, OL – other liabilities, M2 – broad money, export-export of goods and services.

Criteriile se bazează pe recomandările FMI din "Assessing Reserve Adequacy - Specific Proposals", aprilie 2015

Критерии основаны на рекомендациях МВФ из "Assessing Reserve Adequacy - Specific Proposals", апрель 2015 г.

Criteria are based on the IMF recommendations specified in "Assessing Reserve Adequacy - Specific Proposals", April 2015:

<http://www.imf.org/external/np/pp/eng/2014/121914.pdf>

### III. International investment position of the Republic of Moldova as of 09/30/2019

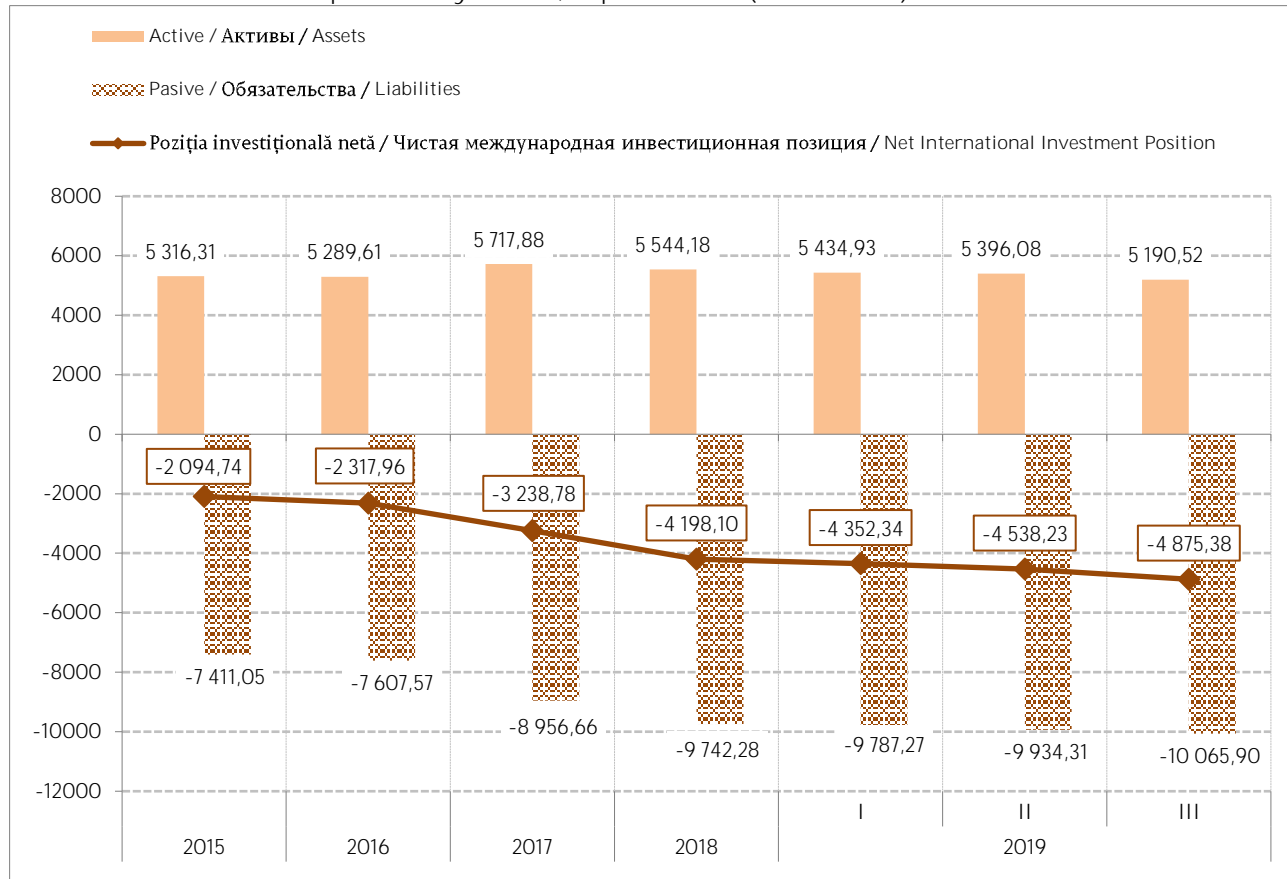
Poziția investițională internațională a Republicii Moldova la 30.09.2019

Международная инвестиционная позиция Республики Молдова по состоянию на 30.09.2019

Diagrama 33. **Poziția investițională internațională în dinamică, la sfârșit de perioadă (mil. USD)**

Международная инвестиционная позиция в динамике, по состоянию на конец периода (млн. долларов США)

International investment position dynamics, at period-end (US\$ million)



**Tabelul 10. Poziția investițională internațională (MBP6) la 30.09.2019 (mil. USD)**

Международная инвестиционная позиция (РПБ6) по состоянию на 30.09.2019 (млн. долл. США)

International investment position (BPM6) as of 09/30/2019 (US\$ million)

	Situția la Остаток на Position as of 31.12. 2018	Modificări care reflectă: Изменения, отражающие: Changes reflecting:					Situția la Остаток на Position as of 30.09. 2019
		dinamica totală всего измене- ний total changes	fluxul din BP операции ПБ BOP transact- ions	schimbări de preț результат переоценки price changes	fluctuația ratei de schimb изменение обменного курса exchange rate changes	alte schimbări прочие измене- ния other changes	
<b>Poziția investițională internațională (netă)</b> <b>Международная инв. позиция (чистая)</b> International investment position (net)	-4 198,10	-677,28	-1 008,93	-75,94	141,26	266,33	-4 875,38
Active / <b>Активы</b> / Assets	5 544,18	-353,66	-498,61	1,99	-69,88	212,84	5 190,52
Investiții directe Прямые инвестиции Direct investment	299,93	32,85	33,31		-0,46		332,78
Investiții de portofoliu Портфельные инвестиции Portfolio investment	6,65	4,44	4,44				11,09
Derivate financiare Производные фин. инструменты Financial derivatives	4,00						4,00
Alte investiții Прочие инвестиции Other investment	2 238,42	-337,77	-514,24		-36,37	212,84	1 900,65
Active de rezervă* Резервные активы* Reserve assets*	2 995,18	-53,18	-22,12	1,99	-33,05		2 942,00
Passive / <b>Обязательства</b> / Liabilities	9 742,28	323,62	510,32	77,93	-211,14	-53,49	10 065,90
Investiții directe Прямые инвестиции Direct investment	4 161,29	511,54	518,46	90,94	-109,33	11,47	4 672,83
Investiții de portofoliu Портфельные инвестиции Portfolio investment	49,64	-17,10	-0,04	-13,01	-1,13	-2,92	32,54
Derivate financiare Производные фин. инструменты Financial derivatives	3,63	2,10	2,10				5,73
Alte investiții Прочие инвестиции Other investment	5 527,72	-172,92	-10,20		-100,68	-62,04	5 354,80

\*fluxuri evaluate la rata de schimb zilnică/\*операции ПБ оцениваются по обменному курсу на день/\*BOP flow valued at daily exchange rate;

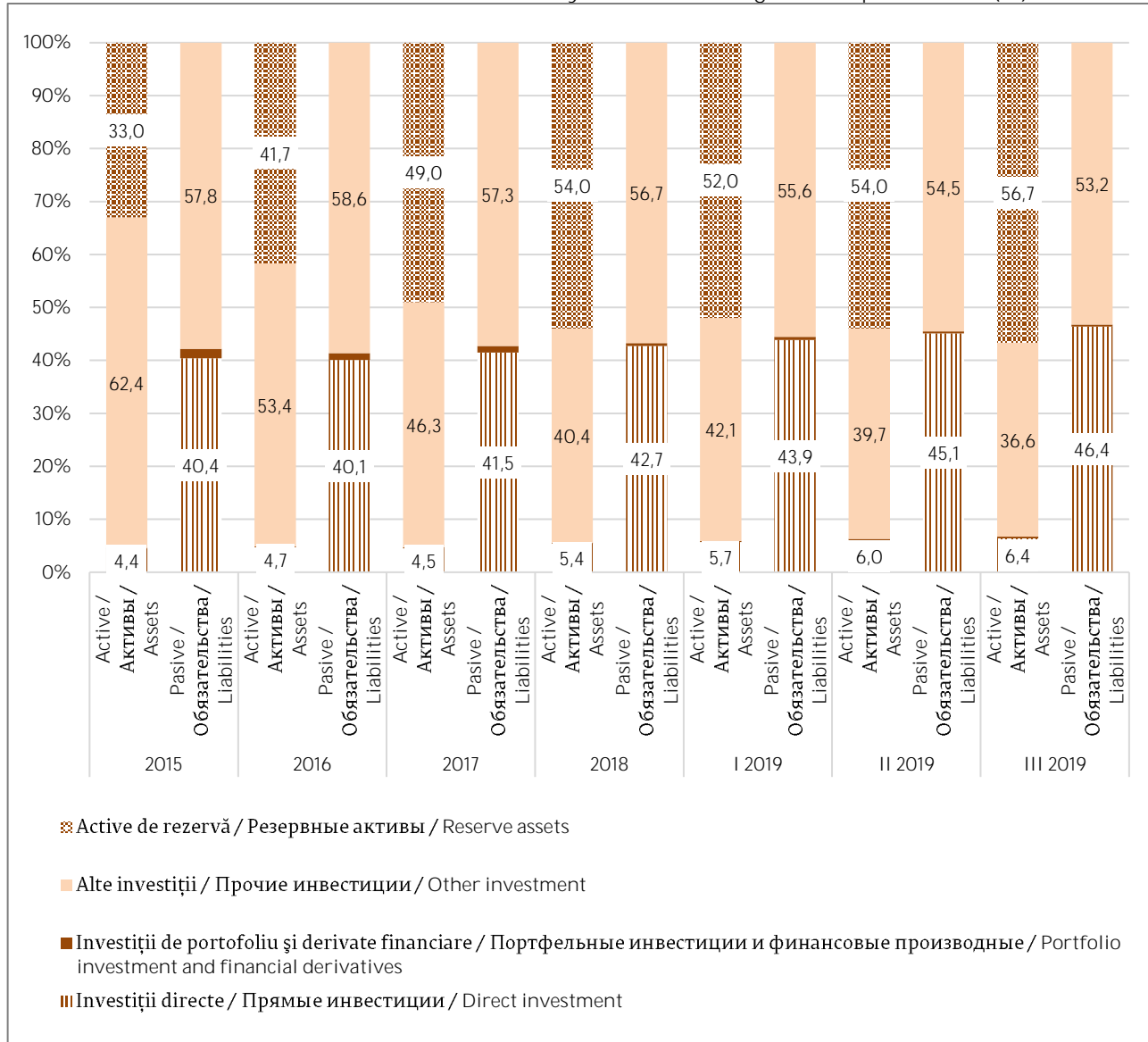
Notă: Pentru evaluarea stocurilor se utilizează cross-cursurile oficiale de schimb ale valutei originale față de dolarul SUA, la sfârșit de perioadă. / Примечание: Для оценки остатков были применены официальные кросс-курсы оригинальных валют к доллару США на конец периода. / Note: Official cross-exchange rates of original currencies against the US dollar at period-end are used for the evaluation of stocks.

1. Structure of external financial assets and liabilities by functional categories  
 Structura activelor financiare externe și a pasivelor, pe categorii funcționale  
 Структура финансовых активов и обязательств по функциональным категориям

Diagrama 34. Structura activelor financiare și a pasivelor externe, pe categorii funcționale, la sfârșit de perioadă (%)

Структура внешних финансовых активов и обязательств по функциональным категориям, по состоянию на на конец периода (%)

External financial assets and liabilities structure, by functional categories, at period-end (%)



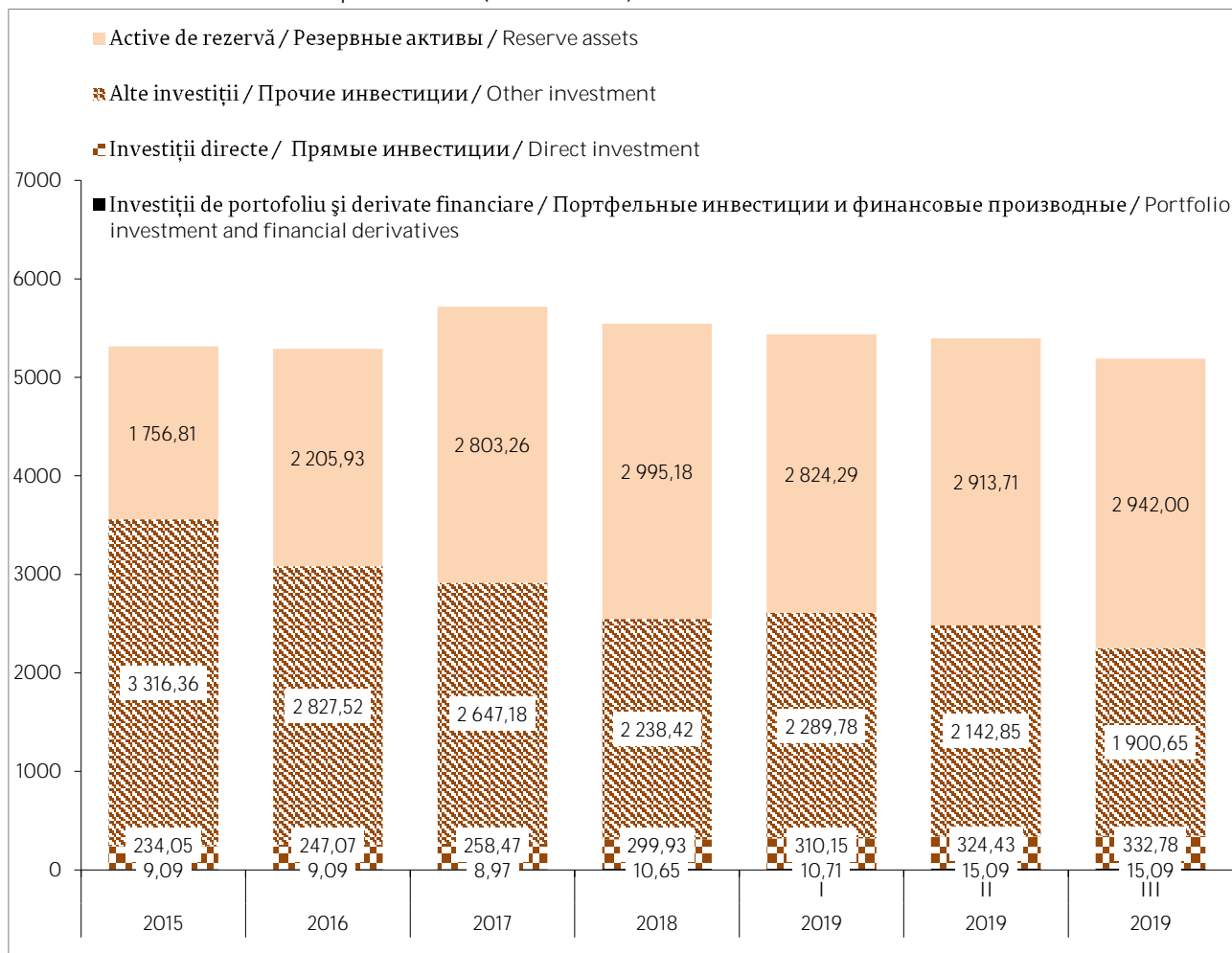
## a) Structure of external financial assets by functional categories

**Structura activelor financiare externe pe categorii funcționale**
**Структура внешних финансовых активов по функциональным категориям**

 Diagrama 35. Activele **financiare externe, la sfârșit de perioadă (mil. USD)**

Внешние финансовые активы по состоянию на конец периода (млн. долл. США)

External financial assets, at period-end (US\$ million)



b) Structure of external liabilities by functional categories

**Structura pasivelor externe pe categorii funcționale**

**Структура обязательств по функциональным категориям**

Diagrama 36. Structura pasivelor **externe, la sfârșit de perioadă (%)**

Структура обязательств по состоянию на конец периода (%)

Structure of external, at period-end (%)

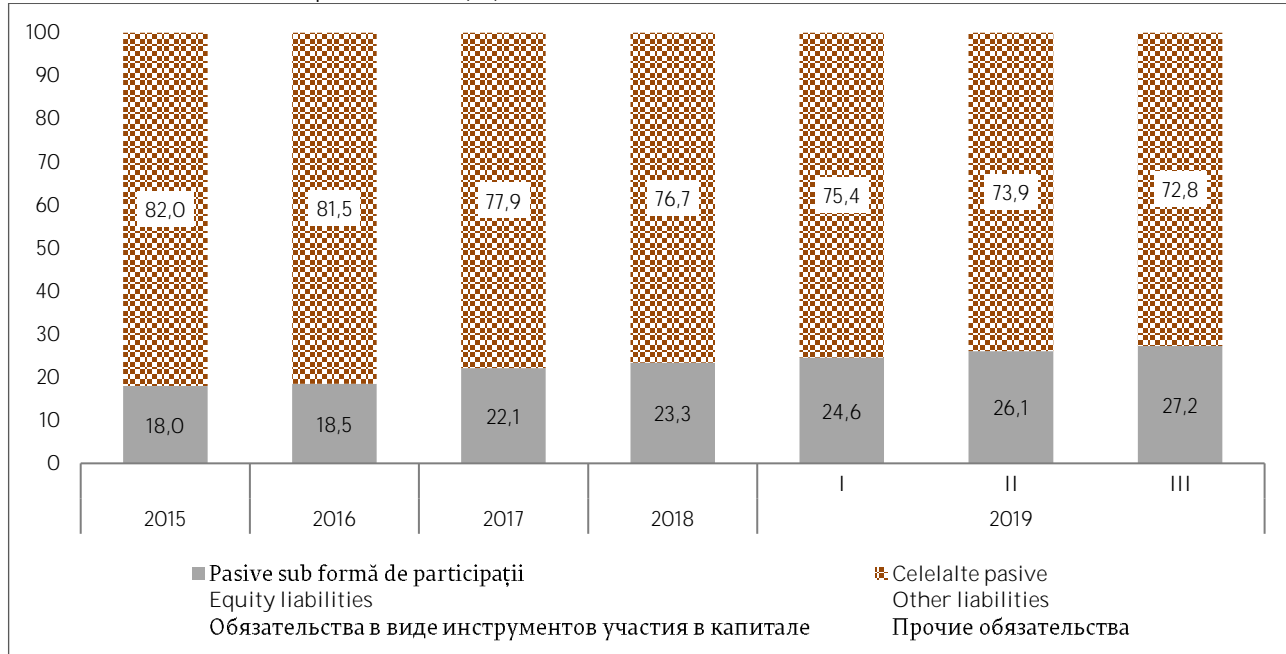


Diagrama 37. Pasivele **externe, la sfârșit de perioadă (mil. USD)**

Внешние обязательства по состоянию на конец периода (млн. долларов США)

External liabilities, at period-end (US\$ million)

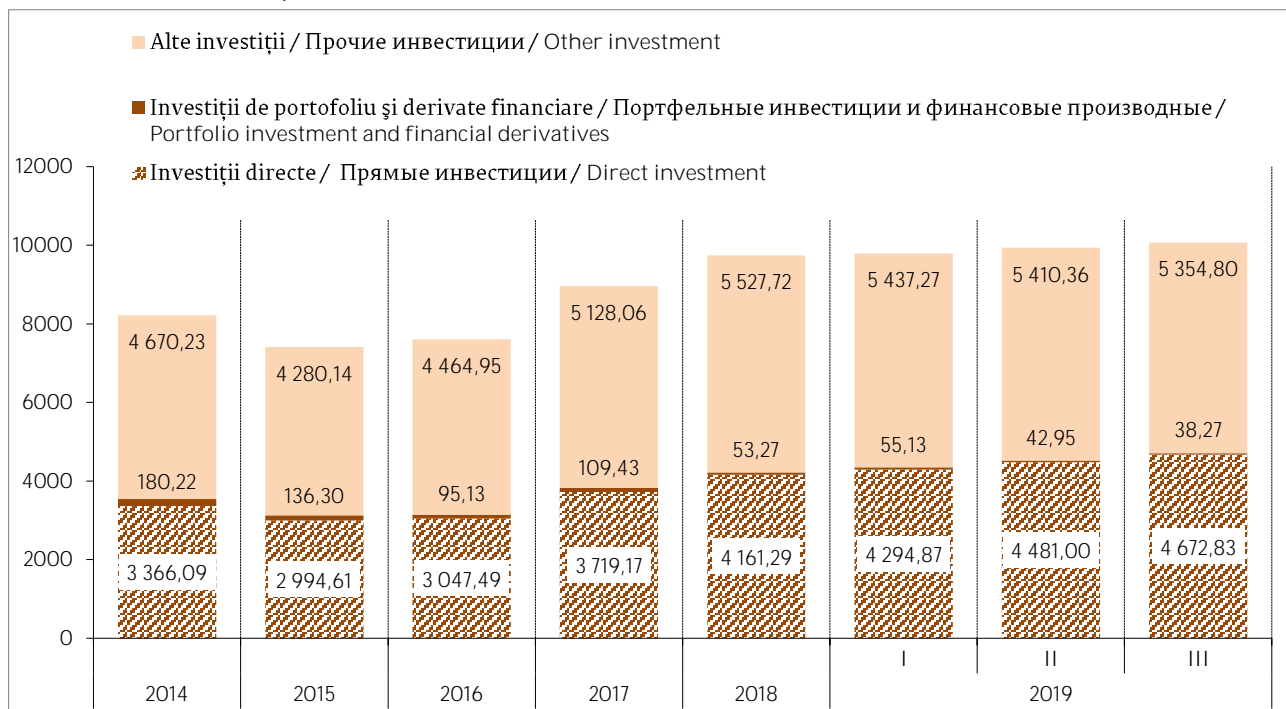
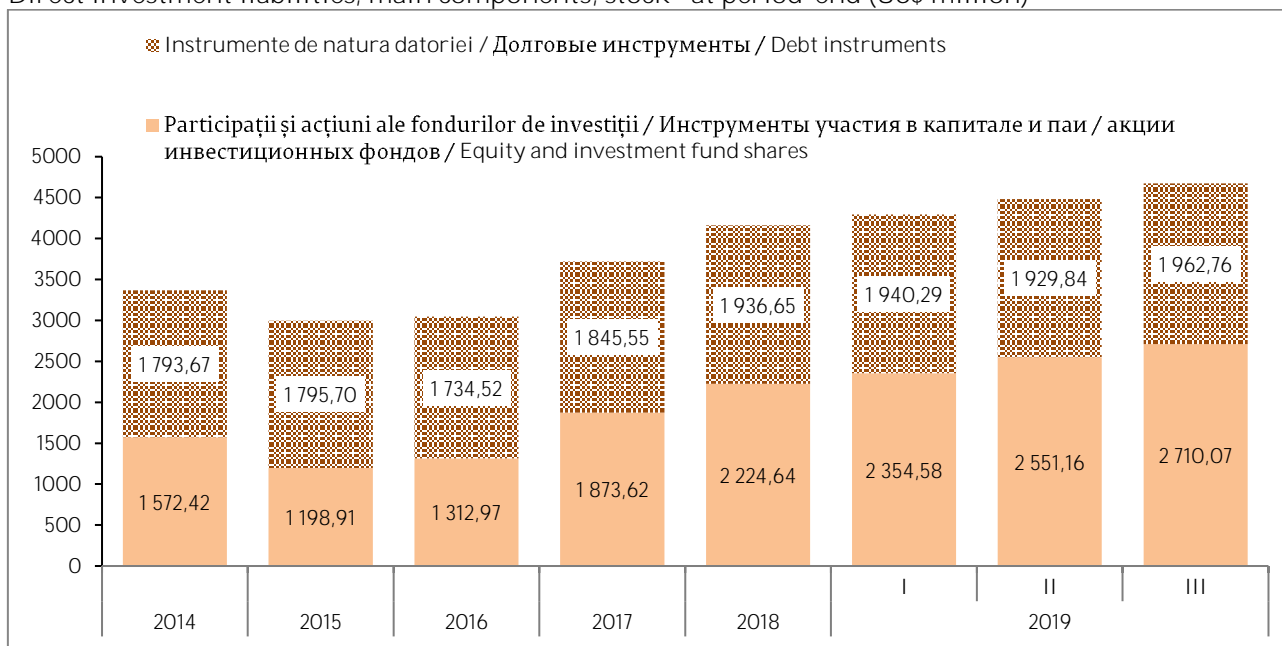


Diagrama 38. **Investițiile directe, pasive, componentele de bază, stoc\*** la sfârșit de perioadă (mil. USD)

Прямые инвестиции, обязательства, основные компоненты, остаток\* на конец периода (млн. долл. США)

Direct investment liabilities, main components, stock\* at period-end (US\$ million)

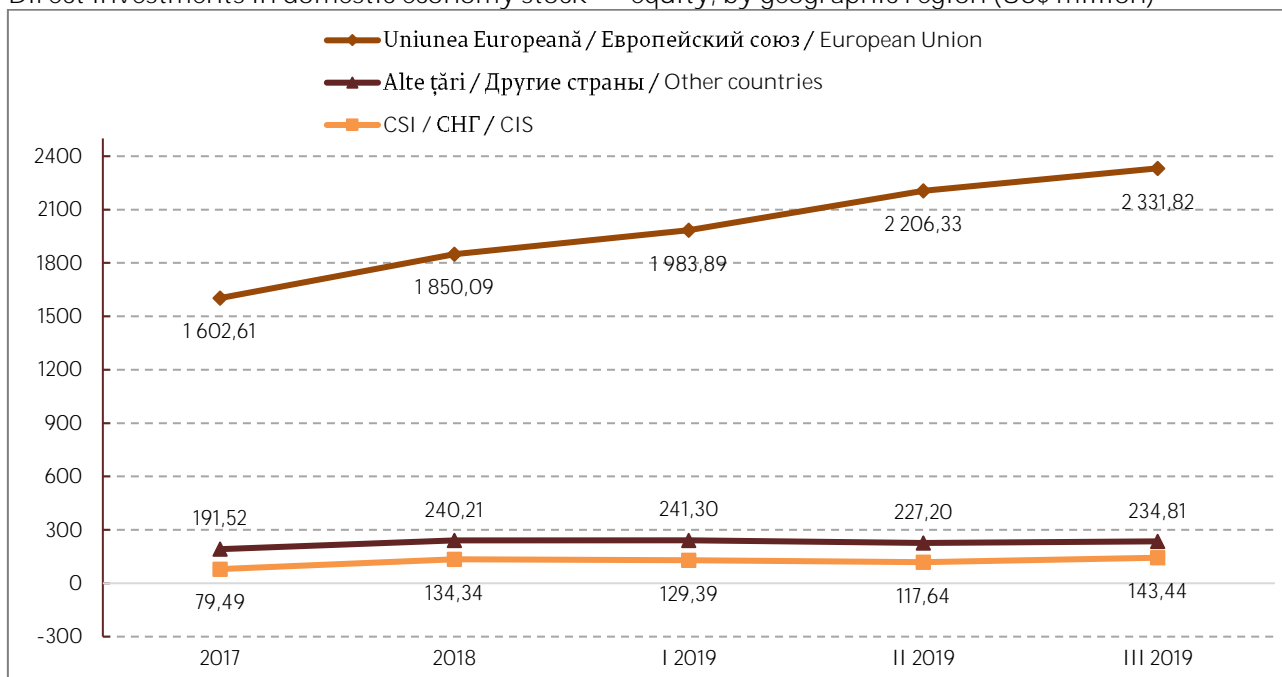


\* stocuri calculate conform valorii de bilanț / \*остатки, отраженные по методу оценки "собственные средства по балансовой стоимости" / \*stocks calculated according to the own funds at book value method

Diagrama 39. **Stocul investițiilor directe\*, capital propriu, pe zone geografice** (mil. USD)

Прямые инвестиции\* – собственный капитал - по регионам (млн. долл. США)

Direct investments in domestic economy stock\* – equity, by geographic region (US\$ million)



\* stocuri calculate conform valorii de bilanț, distribuția pe țări în baza investitorului nemijlocit / \*остатки, отраженные по методу оценки "собственные средства по балансовой стоимости", распределение по странам в соответствии с непосредственным инвестором / \*stocks calculated according to the own funds at book value method, by immediate investor's country



Diagrama 40. **Stocul investițiilor directe\***, capital propriu acumulat, pe principalele țări (mil. USD) – Sectorul bancar

Прямые инвестиции\*, накопленный собственный капитал, основные страны (млн. долларов США) - Банковский сектор

Direct investment liabilities stock\* - equity, by main countries (US\$ million) – Banks

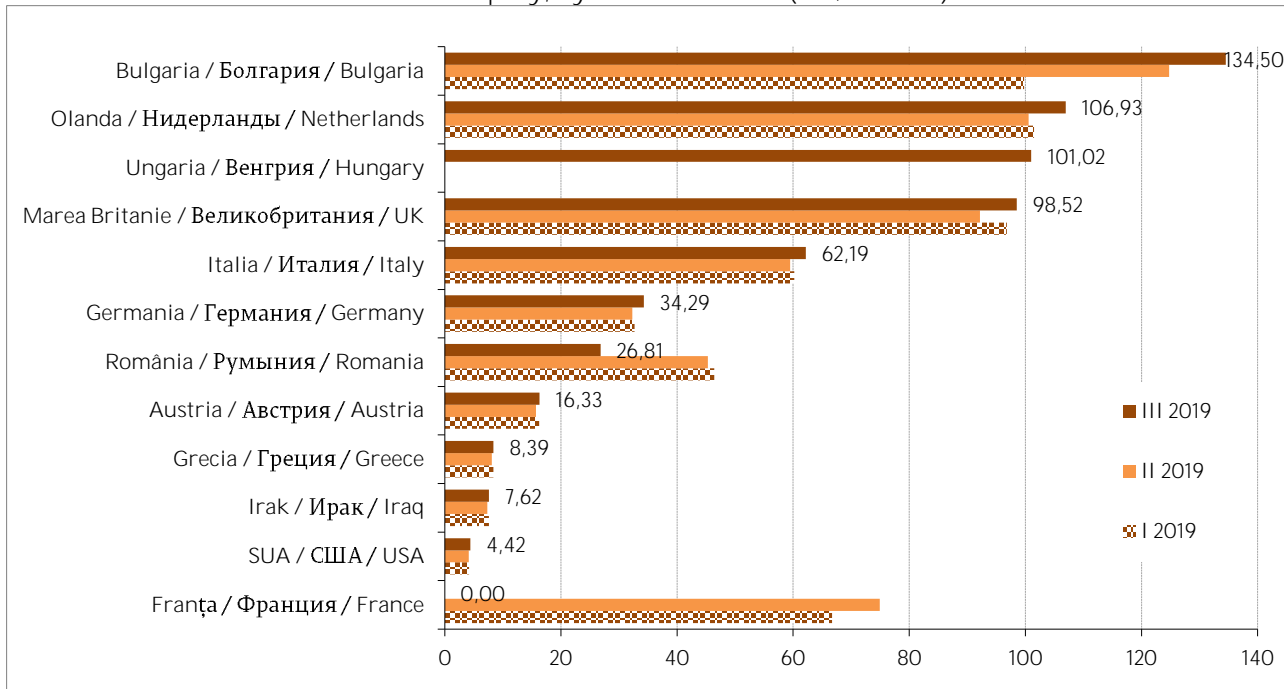
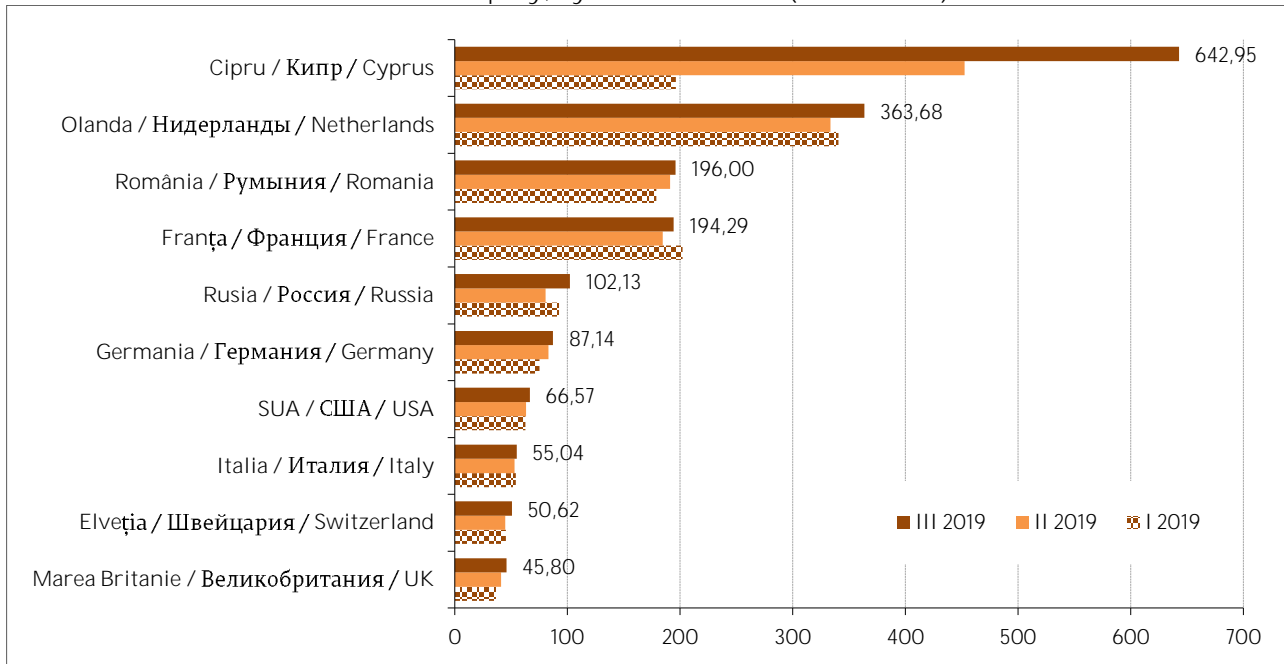


Diagrama 41. **Stocul investițiilor directe\***, capital propriu acumulat, pe principalele țări (mil. USD) – Alte sectoare

Прямые инвестиции\*, накопленный собственный капитал, основные страны (млн. долларов США) - Другие секторы

Direct investment liabilities stock\* - equity, by main countries (US\$ million) – Other sectors

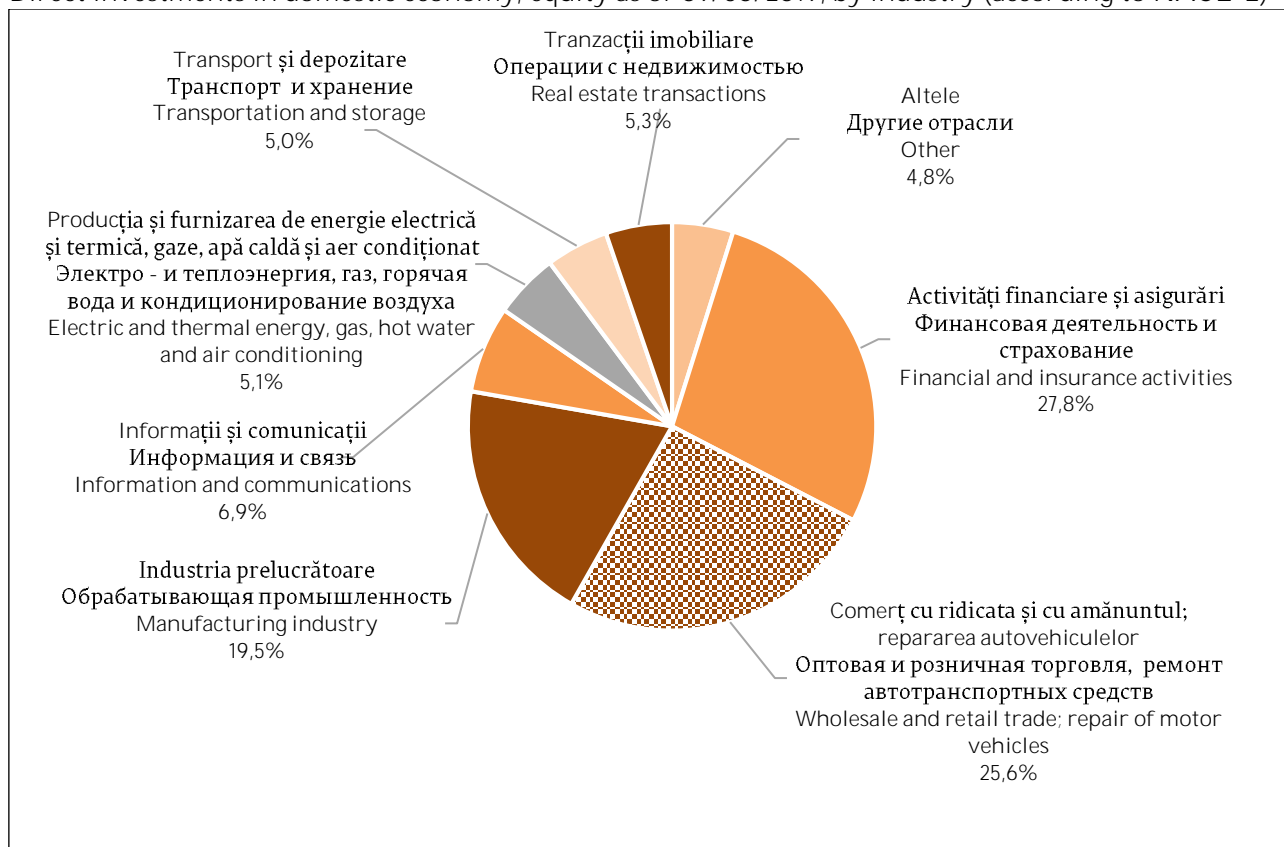


\* stocuri calculate conform valorii de bilanț, distribuția pe țări în baza investitorului nemijlocit / \* остатки, отраженные по методу оценки "собственные средства по балансовой стоимости", распределение по странам в соответствии с непосредственным инвестором / \* stocks calculated according to the own funds at book value method, by immediate investor's country

Diagrama 42. **Investițiile directe, capital propriu acumulat la 30.09.2019, pe activități economice (conform CAEM-2)**

Прямые инвестиции - собственный капитал, накопленный по состоянию на 30.09.2019 г., по отраслям (согласно КЭДМ-2)

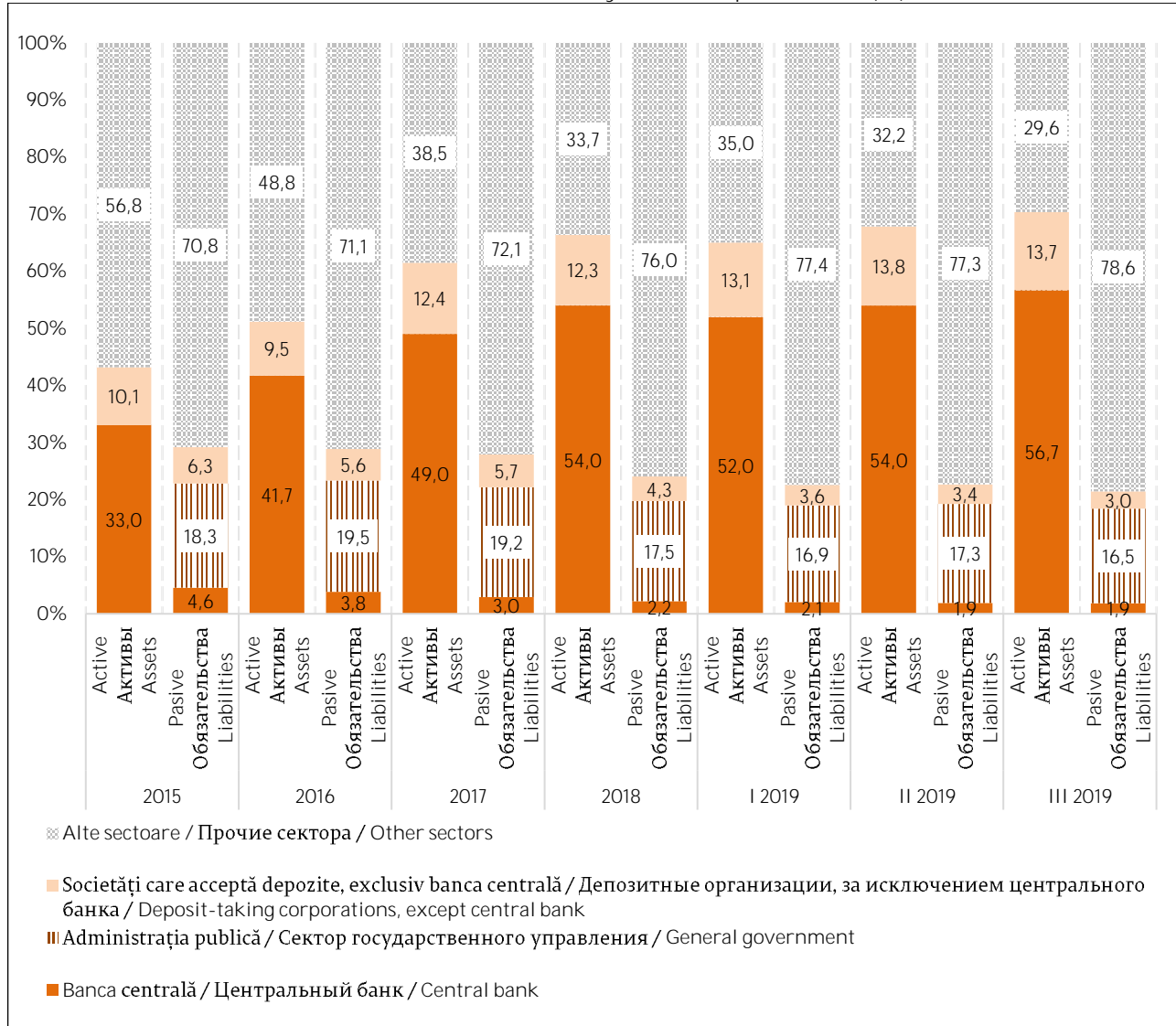
Direct investments in domestic economy, equity as of 09/30/2019, by industry (according to NACE-2)



## 2. Structure of external financial assets and liabilities by institutional sectors Structura activelor financiare externe și a pasivelor pe sectoare instituționale Структура внешних финансовых активов и обязательств по секторам

Diagrama 43. **Structura sectorială a activelor financiare și a pasivelor, la sfârșit de perioadă (%)**

Внешние финансовые активы и обязательства по состоянию на конец периода, по секторам (%)  
 Structure of external financial assets and liabilities by sector, at period-end (%)



### 3. Structure of external financial assets and liabilities by maturity

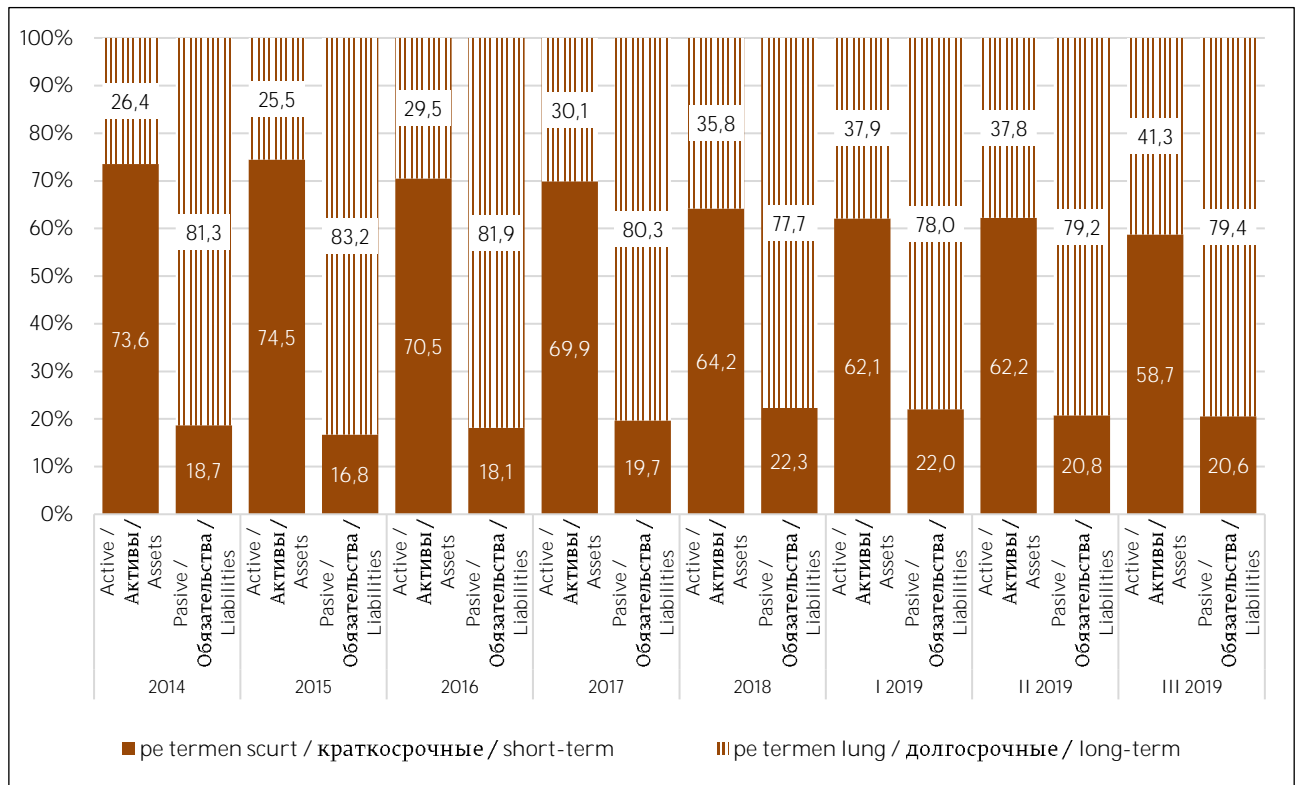
Structura activelor financiare externe și a pasivelor, pe scadențe

Структура внешних финансовых активов и обязательств по срокам погашения

Diagrama 44. Structura activelor și pasivelor financiare, pe scadențe, la sfârșit de perioadă (%)

Структура финансовых активов и обязательств по срокам погашения, по состоянию на конец периода (%)

Structure of external financial assets and liabilities by maturity, at period-end (%)



**Tabelul 18. Poziția investițională internațională (MBP6) a Republicii Moldova, la sfârșit de perioadă (mil. USD)**

Международная инвестиционная позиция (РПБ6) Республики Молдова, по состоянию на конец периода (млн. долларов США)

International investment position (BPM6) of the Republic of Moldova, at period-end (US\$ million)

	31.12. 2016	31.12. 2017	31.12. 2018	31.03. 2019	30.06. 2019	30.09. 2019
<b>Poziția investițională internațională netă</b>	-2317,96	-3238,78	-4198,10	-4352,34	-4538,23	-4875,38
<b>Международная инвестиционная позиция, чистая</b>						
<b>Net international investment position</b>						
<b>Active / Активы / Assets</b>	5289,61	5717,88	5544,18	5434,93	5396,08	5190,52
<i>Investiții directe / Прямые инвестиции / Direct investment</i>	247,07	258,47	299,93	310,15	324,43	332,78
Participații și acțiuni	177,31	188,17	221,76	231,05	239,33	246,52
Инструменты участия в капитале и акции						
Equity and shares						
Instrumente de natura datoriei	69,76	70,30	78,17	79,10	85,10	86,26
Долговые инструменты						
Debt instruments						
<i>Investiții de portofoliu și derivate financiare</i>	9,09	8,97	10,65	10,71	15,09	15,09
Портфельные инв. и производные фин. инструменты						
Portfolio investment and financial derivatives						
<i>Alte investiții / Прочие инвестиции / Other investment</i>	2827,52	2647,18	2238,42	2289,78	2142,85	1900,65
Alte participații la capital		0,56	0,56	0,56	0,56	0,56
Прочие инструменты участия в капитале						
Other equity						
Numerar și depozite	2103,81	1843,51	1349,73	1417,94	1301,65	1104,28
Наличная валюта и депозиты						
Currency and deposits						
Împrumuturi / Ссуды и займы / Loans	107,62	106,07	107,00	106,40	113,62	113,85
Средства в долг						
Trade credits and advances	607,07	688,02	772,11	755,86	718,00	672,94
Торговые кредиты и авансы						
Trade credits and advances						
Alte creanțe	9,02	9,02	9,02	9,02	9,02	9,02
Прочая дебиторская задолженность						
Other accounts receivable						
<i>Active de rezervă / Резервные активы / Reserve assets</i>	2205,93	2803,26	2995,18	2824,29	2913,71	2942,00
<b>Passive / Обязательства / Liabilities</b>	7607,57	8956,66	9742,28	9787,27	9934,31	10065,90
<i>Investiții directe / Прямые инвестиции / Direct investment</i>	3047,49	3719,17	4161,29	4294,87	4481,00	4672,83
Participații și acțiuni	1312,97	1873,62	2224,64	2354,58	2551,16	2710,07
Инструменты участия в капитале и акции						
Equity and shares						
Instrumente de natura datoriei	1734,52	1845,55	1936,65	1940,29	1929,84	1962,76
Долговые инструменты						
Debt instruments						
<i>Investiții de portofoliu și derivate financiare</i>	95,13	109,43	53,27	55,13	42,95	38,27
Портфельные инв. и производные фин. инструменты						
Portfolio investment and financial derivatives						
<i>Alte investiții / Прочие инвестиции / Other investment</i>	4464,95	5128,06	5527,72	5437,27	5410,36	5354,80
Numerar și depozite	135,84	165,33	140,24	130,61	134,45	125,45
Наличная валюта и депозиты						
Currency and deposits						
Împrumuturi / Ссуды и займы / Loans	3093,35	3390,94	3417,00	3345,51	3405,47	3345,09
Средства в долг						
Trade credits and advances	933,98	1256,56	1668,45	1711,41	1621,46	1636,47
Торговые кредиты и авансы						
Trade credits and advances						
Alte angajamente - altele	144,03	147,99	138,80	86,34	85,34	87,20
Прочая кредиторская задолженность						
Other accounts payable						
Alocări de DST	157,75	167,24	163,23	163,40	163,64	160,59
Специальные права заимствования						
SDR allocations						