

## 2. Poziția investițională internațională – prezentare generală

### Международная инвестиционная позиция – общее представление

### International investment position - overview

Poziția investițională internațională a Republicii Moldova, la 31.12.2019, a constituit 5 084,65 mil. USD, soldul debitor aprofundându-se față de sfârșitul anului 2018 cu 21,1 la sută (tabelul 2, tabelul 18 din Secțiunea statistică).

#### Tabelul 2. Indicatorii principali aferenți poziției investiționale internaționale (MBP6)

Основные показатели международной инвестиционной позиции (РПБ6)

Main indicators of the international investment position (BPM6)

	31.12. 2018	31.03. 2019*	30.06. 2019*	30.09. 2019*	31.12. 2019	31.12.2019 / 31.12.2018 (%)
Poziția investițională internațională netă, mil. USD Чистая МИП, млн. долл. США Net international investment position, US\$ mill.	-4 198,10	-4 346,36	-4 524,97	-4 862,00	-5 084,65	121,1
Stocul activelor oficiale de rezervă, mil. USD Остаток официальных резервных активов, млн. долл. США Stock of official reserve assets, US\$ mill.	2 995,18	2 824,29	2 913,71	2 942,00	3 059,63	102,2
Stocul investițiilor directe, pasive, mil. USD Остаток прямых инвестиций, обязательства, млн. долл. США Stock of direct investment, liabilities, US\$ mill.	4 161,29	4 294,08	4 480,05	4 674,31	4 836,36	116,2
Stocul împrumuturilor (fără cele intragrup), pasive, mil. USD Остаток внешних кредитов (за исключением межфилиальных), обязательства, млн. долл. США Stock of loans (without intercompany loans), liabilities, US\$ mill.	3 417,00	3 345,76	3 405,39	3 345,41	3 438,50	100,6
Stocul activelor externe / stocul pasivelor externe, % Остаток внешних активов / внешних обязательств, % Stock of foreign assets / stock of foreign liabilities, %	56,9	55,6	54,4	51,7	51,1	-5,8 p.p.
Ponderea ISD în stocul pasivelor externe, % Доля ПИИ в накопленных внешних обязательствах, % Share of FDI in the stock of foreign liabilities, %	42,7	43,9	45,1	46,5	46,5	3,8 p.p.
Ponderea împrumuturilor (fără împrumuturile intragrup) în stocul pasivelor externe, % Доля иностранных кредитов (за исключением межфилиальных) в накопленных внешних обязательствах, % Share of loans (without intercompany loans) in the stock of foreign liabilities, %	35,1	34,2	34,3	33,2	33,1	-2,0 p.p.

Notă: p. p. – puncte procentuale / Примечание: p. p. – процентные пункты / Note: p. p. – percentage points

\* date revizuite / пересмотренные данные / revised data

**Activele financiare externe** au însumat 5 315,89 mil. USD, în scădere cu 4,1 la sută de la începutul anului, iar **pasivele** – 10 400,54 mil. USD, în creștere cu 6,8 la sută. Raportul dintre stocul activelor și pasivelor externe a constituit 51,1 la sută, fiind în descreștere cu 5,8 p.p. față de situația de la finele anului 2018.

Pe parcursul anului 2019, stocul **activelor oficiale de rezervă** s-a majorat cu 2,2 sută comparativ cu stocul de la începutul anului, constituind 3 059,63 mil. USD la 31.12.2019. Volumul activelor oficiale de rezervă corespunde tuturor criteriilor de suficiență:

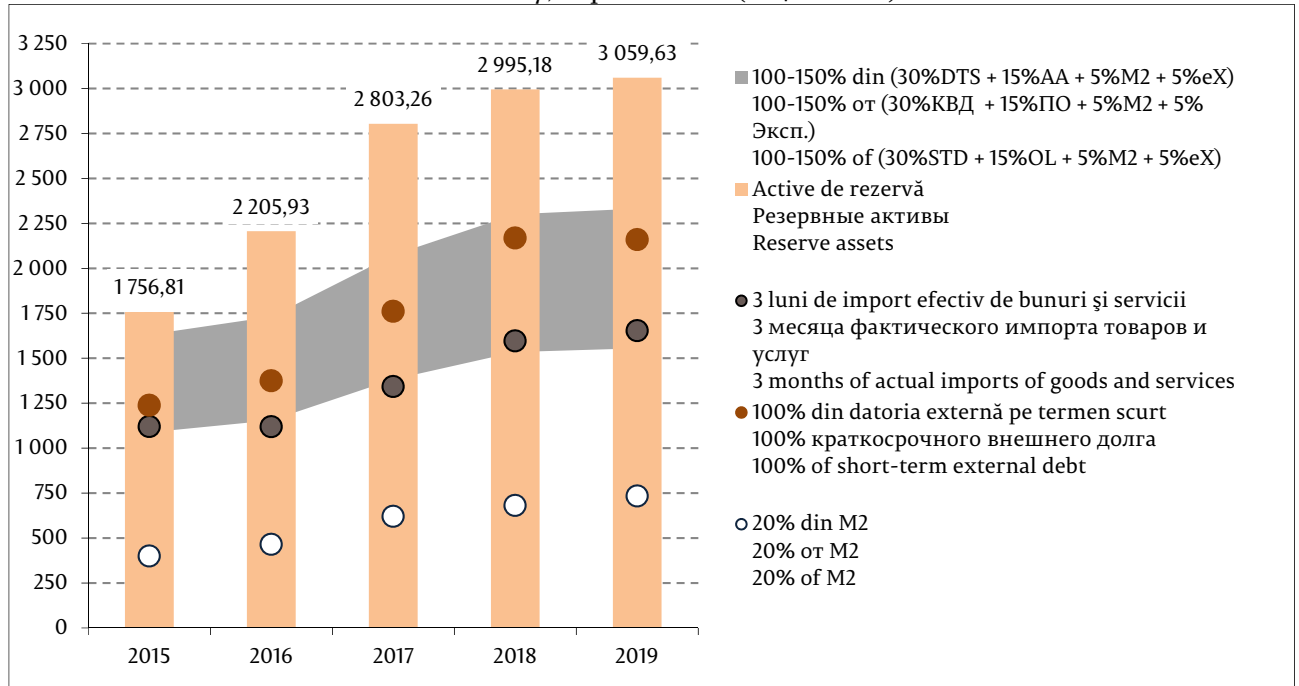
- acoperirea a cel puțin 3 luni de importuri de bunuri și servicii (au acoperit 5,6 luni de import efectiv);
- acoperirea integrală prin rezerve a datoriei externe pe termen scurt (au acoperit 141,7 la sută);
- acoperirea a 20% din masa monetară M2 (au acoperit 83,4 la sută);

- acoperirea a 100-150% din suma: 30% din datoria pe termen scurt + 15% din alte angajamente<sup>2</sup> + 5% din M2 + 5% din exporturi de bunuri și servicii (au acoperit 196,9 la sută) (diagrama 6).

**Diagrama 6. Indicatorii suficienței activelor oficiale de rezervă, la sfârșit de perioadă (mil. USD)**

Показатели достаточности официальных резервных активов, по состоянию на конец периода (млн. долл. США)

Indices of official reserve assets sufficiency, at period-end (US\$ million)



Notă: DTS – datoria pe termen scurt (după scadența originală), AA – alte angajamente, M2 – masa monetară, eX – export de bunuri și servicii

Примечание: КВД – краткосрочный внешний долг, ПО – прочие обязательства, M2 – денежная масса, Эксп – экспорт товаров и услуг

Note: STD – short-term debt, OL – other liabilities, M2 – broad money, export-export of goods and services.

Criteriile se bazează pe recomandările FMI din "Assessing Reserve Adequacy - Specific Proposals", aprilie 2015

Критерии основаны на рекомендациях МВФ из "Assessing Reserve Adequacy - Specific Proposals", апрель 2015 г.

Criteria are based on the IMF recommendations specified in "Assessing Reserve Adequacy - Specific Proposals", April 2015:

<http://www.imf.org/external/np/pp/eng/2014/121914.pdf>

Stocul angajamentelor sub formă de *investiții directe* a totalizat 4 836,36 mil. USD (în creștere cu 16,2 la sută de la începutul anului), reprezentând 46,5 la sută din totalul pasivelor externe. Stocul pasivelor sub formă de *împrumuturi* (cu excepția celor intragrup) a sporit cu 0,6 la sută față de 31.12.2018 și a constituit 3 438,50 mil. USD, ceea ce reprezintă 33,1 la sută din totalul angajamentelor externe.

<sup>2</sup> Calculate ca stocul de pasive externe sub formă de participații din cadrul *investițiilor de portofoliu* plus stocul de pasive externe pe termen lung (după scadența originală) din cadrul *altor investiții*.

### III. Poziția investițională internațională a Republicii Moldova la 31.12.2019

#### Международная инвестиционная позиция Республики Молдова по состоянию на 31.12.2019

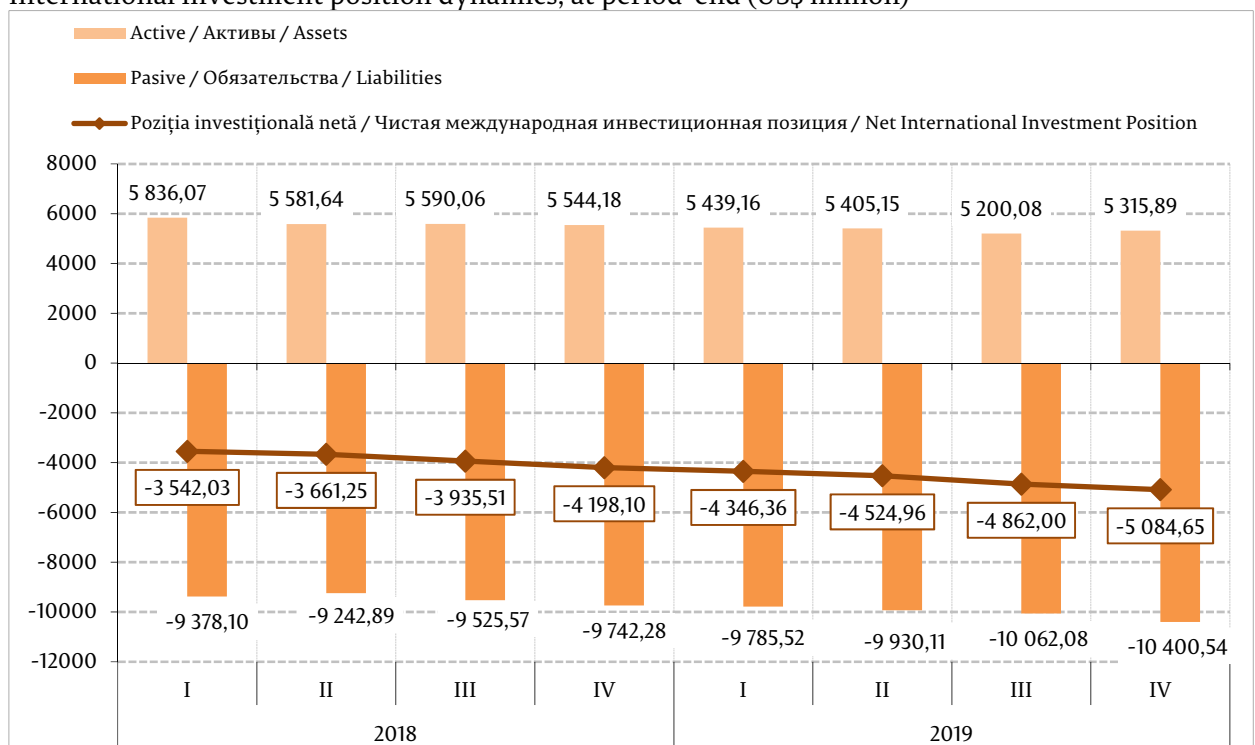
#### International investment position of the Republic of Moldova as of 12/31/2019

Poziția investițională internațională a Republicii Moldova și-a continuat tendința din perioadele precedente, înregistrând un sold net debitor de 5 084,65 mil. USD, care s-a aprofundat cu 21,1 la sută față de finele anului precedent (diagrama 34). Ritmul de aprofundare a soldului debitor a fost mai lent în prima jumătate a anului 2019 (+3,5 la sută și +4,1 la sută pe parcursul trimestrului I și II, respectiv) și mai accelerat în a doua jumătate a anului (+7,4 la sută și +4,6 la sută pe parcursul trimestrului III și IV).

#### Diagrama 34. Poziția investițională internațională în dinamică, la sfârșit de perioadă (mil. USD)

Международная инвестиционная позиция в динамике, по состоянию на конец периода (млн. долларов США)

International investment position dynamics, at period-end (US\$ million)



Evoluția soldului debitor al poziției investiționale internaționale, în anul 2019, a fost determinată negativ de tranzacțiile efective nete cu nerezidenții (-1 205,94 mil. USD) și de schimbările de preț ale instrumentelor financiare (-81,61 mil. USD), în timp ce fluctuația ratelor de schimb ale valutelor originale față de dolarul SUA (38,81 mil. USD) și alte schimbări (362,19 mil. USD) au influențat pozitiv soldul debitor al poziției. Toate schimbările menționate au rezultat într-o deteriorare totală a poziției investiționale la 31.12.2019 cu 886,55 mil. USD (tabelul 10).

**Tabelul 10. Poziția investițională internațională (MBP6), la 31.12.2019 (mil. USD)**

Международная инвестиционная позиция (РПБ6) по состоянию на 31.12.2019 (млн. долл. США)

International investment position (BPM6) as of 12/31/2019 (US\$ million)

	Situția la / Остаток на / Position as of 31.12. 2018	Modificări care reflectă: Изменения, отражающие: Changes reflecting:					Situția la / Остаток на / Position as of 31.12. 2019
		dinamica totală / всего изменений / total changes	fluxul din VP / операции ПБ / BOP transactions	schimbări de preț / результат переоценки / price changes	fluctuația ratei de schimb / изменение обменного курса / exchange rate changes	alte schimbări / прочие изменения / other changes	
<b>Poziția investițională internațională (netă)</b> Международная инв. позиция (чистая) <b>International investment position (net)</b>	-4 198,10	-886,55	-1 205,94	-81,61	38,81	362,19	-5 084,65
<b>Active / Активы / Assets</b>	5 544,18	-228,29	-511,57	1,93	-12,44	293,79	5 315,89
Investiții directe Прямые инвестиции Direct investment	299,93	46,75	46,94		-0,19		346,68
Investiții de portofoliu Портфельные инвестиции Portfolio investment	6,65	4,55	4,55				11,20
Derivate financiare Производные фин. инструменты Financial derivatives	4,00						4,00
Alte investiții Прочие инвестиции Other investment	2 238,42	-344,04	-623,55		-14,28	293,79	1 894,38
Active de rezervă* Резервные активы* Reserve assets*	2 995,18	64,45	60,49	1,93	2,03		3 059,63
<b>Pasive / Обязательства / Liabilities</b>	9 742,28	658,26	694,37	83,54	-51,25	-68,40	10 400,54
Investiții directe Прямые инвестиции Direct investment	4 161,29	675,07	593,01	96,30	-16,40	2,16	4 836,36
Investiții de portofoliu Портфельные инвестиции Portfolio investment	49,64	-23,83	-0,10	-12,76	-0,98	-9,99	25,81
Derivate financiare Производные фин. инструменты Financial derivatives	3,63	0,76	0,76				4,39
Alte investiții Прочие инвестиции Other investment	5 527,72	6,26	100,70		-33,87	-60,57	5 533,98

\*fluxuri evaluate la rata de schimb zilnică

\*операции ПБ оцениваются по обменному курсу на день

\*BOP flow valued at daily exchange rate;

Notă: Pentru evaluarea stocurilor se utilizează cross-cursurile oficiale de schimb ale valutelor originale față de dolarul SUA, la sfârșit de perioadă.

Примечание: Для оценки остатков были применены официальные кросс-курсы оригинальных валют к доллару США на конец периода.

Note: Official cross-exchange rates of original currencies against the US dollar at period-end are used for the evaluation of stocks.

**Activele financiare externe** au înregistrat la 31.12.2019 un stoc în valoare de 5 315,89 mil. USD, în descreștere cu 228,29 mil. USD (-4,1 la sută) față de 31.12.2018. La micșorarea poziției activelor financiare a contribuit fluxul negativ înregistrat în bilanța de plăți (-511,57 mil. USD) și fluctuația ratelor de schimb ale valutelor originale față de dolarul SUA (-12,44 mil. USD). Schimbările de preț (1,93 mil. USD), precum și alte schimbări (293,79 mil. USD) au influențat stocul de active financiare în sensul majorării.

**Pasivele externe** au înregistrat la 31.12.2019 un stoc în valoare de 10 400,54 mil. USD, în creștere cu 658,26 mil. USD (cu 6,8 la sută) comparativ cu finele anului 2018. Poziția pasivelor a crescut

față de sfârșitul anului 2018 ca urmare a fluxului pozitiv înregistrat în balanța de plăți (694,37 mil. USD), a modificărilor de preț (83,54 mil. USD) și s-a diminuat ca rezultat al fluctuației ratelor de schimb ale valutelor originale față de dolarul SUA (-51,25 mil. USD) și al altor schimbări (-68,40 mil. USD).

### 1. Structura activelor financiare și a pasivelor externe, pe categorii funcționale

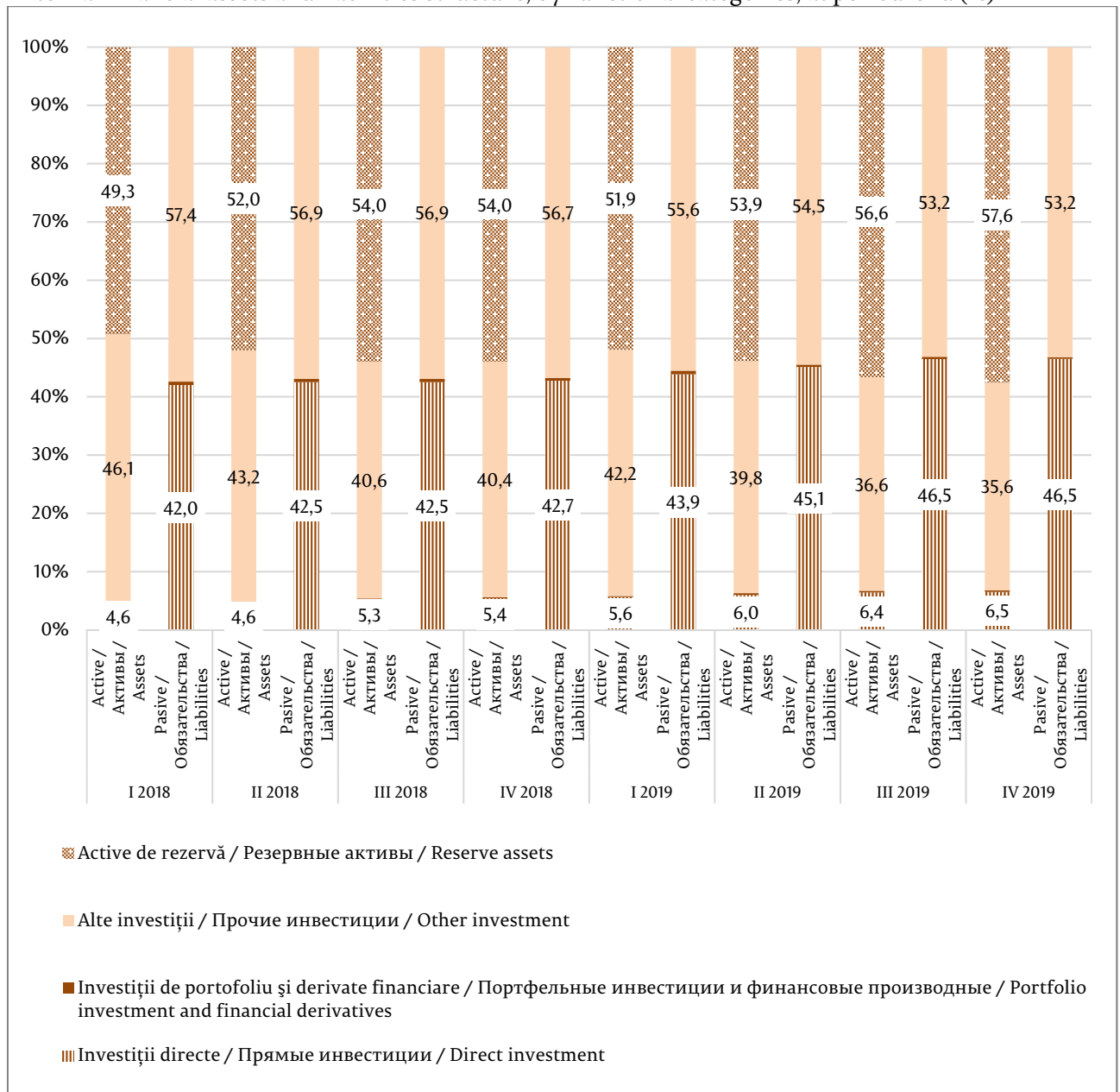
#### Структура внешних финансовых активов и обязательств по функциональным категориям

#### Structure of external financial assets and liabilities by functional categories

#### Diagrama 35. Structura activelor financiare și a pasivelor externe, pe categorii funcționale, la sfârșit de perioadă (%)

Структура внешних финансовых активов и обязательств по функциональным категориям, по состоянию на на конец периода (%)

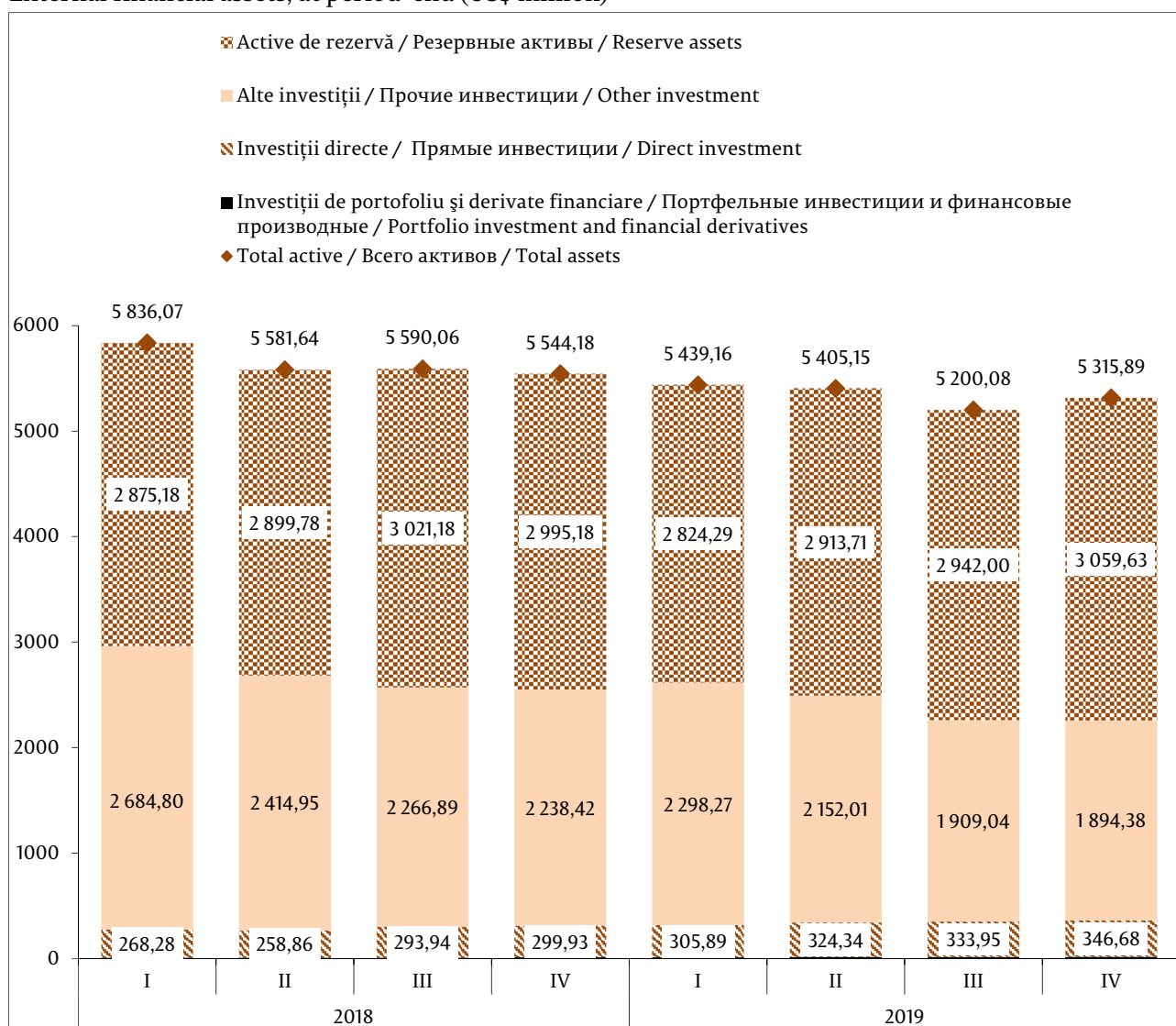
External financial assets and liabilities structure, by functional categories, at period-end (%)



**a) Structura activelor financiare externe pe categorii funcționale**  
**Структура внешних финансовых активов по функциональным категориям**  
**Structure of external financial assets by functional categories**

În cadrul *activelor financiare externe*, cea mai mare pondere (57,6 la sută) a revenit activelor de rezervă, urmate de alte investiții (35,6 la sută), investiții directe (6,5 la sută), investiții de portofoliu și derivate financiare (0,3 la sută) (diagramele 35, 36).

**Diagrama 36. Activele financiare externe, la sfârșit de perioadă (mil. USD)**  
 Внешние финансовые активы по состоянию на конец периода (млн. долл. США)  
 External financial assets, at period-end (US\$ million)



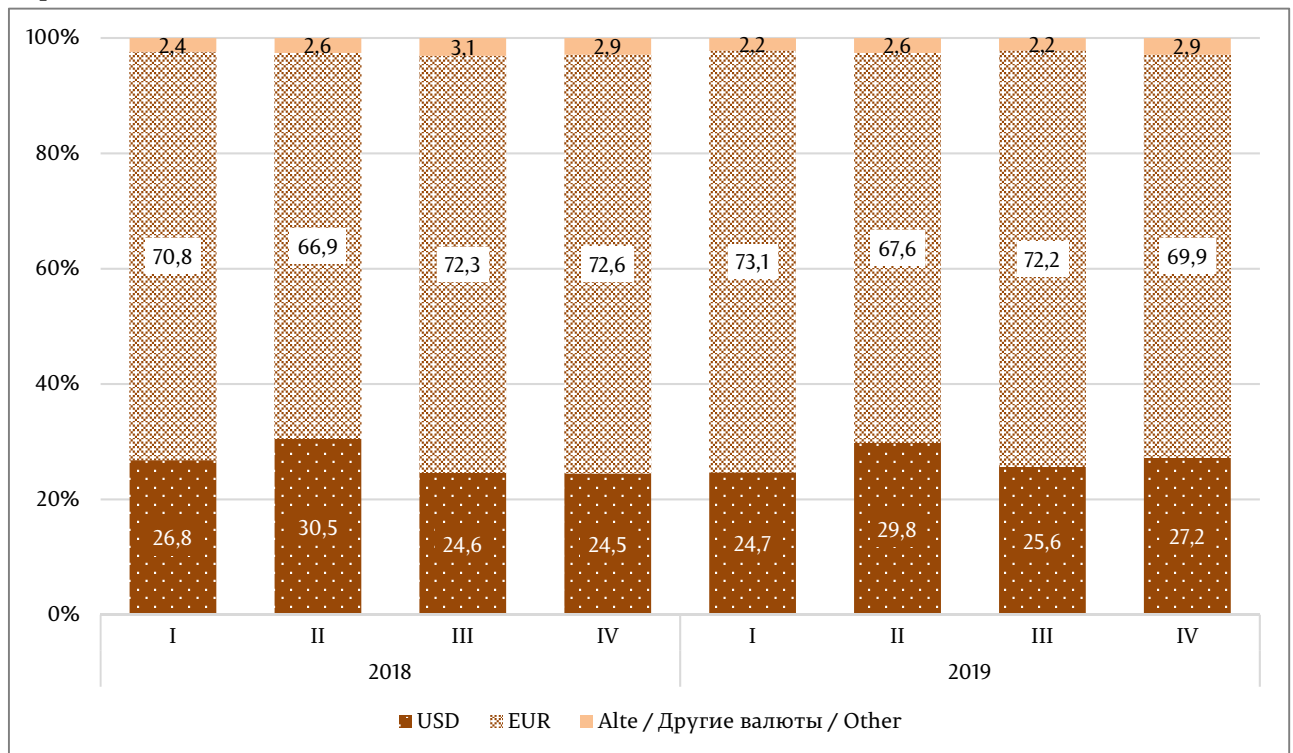
Stocul activelor sub formă de *investiții directe* a însumat 346,68 mil. USD, în creștere cu 15,6 la sută comparativ cu 31.12.2018 (majorări au avut loc pe parcursul tuturor trimestrelor). Activele sub formă de *investiții de portofoliu și derivate financiare* au înregistrat un stoc de 15,20 mil. USD (+42,7 la sută). Activele sub formă de *alte investiții* s-au micșorat pe parcursul întregului an, astfel, față de finele anului 2018 ele s-au redus cu 15,4 la sută și au constituit 1 894,38 mil. USD. Componenta de bază a acestora – stocul activelor sub formă de *numerar și depozite* – a constituit 1 097,96 mil. USD, micșorându-se cu 18,7 la sută pe parcursul anului, ca rezultat al a

săderii stocului sub formă de numerar și depozite al altor sectoare cu 290,20 mil. USD, în timp ce stocul de numerar și depozite al băncilor licențiate s-a majorat cu 38,43 mil. USD. Activele financiare externe sub formă de *numerar și depozite* ale băncilor licențiate au fost reprezentate preponderent în euro, cu o pondere de 69,9 la sută, micșorându-se cu 2,7 p. p. față de finele anului 2018, ușor sub media de 70,7 la sută pentru 9 luni ale anului. Ponderea activelor în dolari SUA a crescut cu 2,7 p. p. față de finele anului precedent până la 27,2 la sută, fiind ușor superioară mediei de 26,8 la sută din primele 9 luni (diagrama 37).

**Diagrama 37. Structura valutară a activelor financiare externe sub formă de numerar și depozite ale băncilor licențiate, la sfârșit de perioadă (%)**

Валютная структура внешних финансовых активов в виде наличной валюты и депозитов лицензированных банков, по состоянию на конец периода (%)

Currency composition of external financial assets of currency and deposits held by authorized banks, at period-end (%)



Stocul de active sub formă de *împrumuturi* a constituit 118,52 mil. USD (în creștere cu 10,8 la sută), acestea fiind majoritar acordate nerezidenților de către societățile nefinanciare și gospodării (84,9 la sută din total), pe termen lung. *Creditele comerciale și avansurile* acordate de către agenții economici rezidenți nerezidenților, cu o pondere de 35,3 la sută în activele sub formă de alte investiții, au însumat 668,32 mil. USD (-13,4 la sută față de 31.12.2018).

*Activele oficiale de rezervă* au constituit 3 059,63 mil. USD, în creștere comparativ cu finele anului precedent cu 2,2 la sută (în primul trimestru al anului activele de rezervă au scăzut, iar în ultimele trei trimestre – s-au majorat). Pe parcursul anului, stocul activelor oficiale de rezervă s-a majorat pe seama fluxului net înregistrat în balanța de plăți cu 60,49 mil. USD (calculat la rata de schimb zilnică), fluctuației ratei de schimb a valutilor originale față de dolarul SUA cu 2,03 mil USD și a modificărilor de preț ale titlurilor de valoare și ale aurului monetar cu 1,93 mil. USD.

## b) Structura pasivelor externe pe categorii funcționale

### Структура обязательств по функциональным категориям

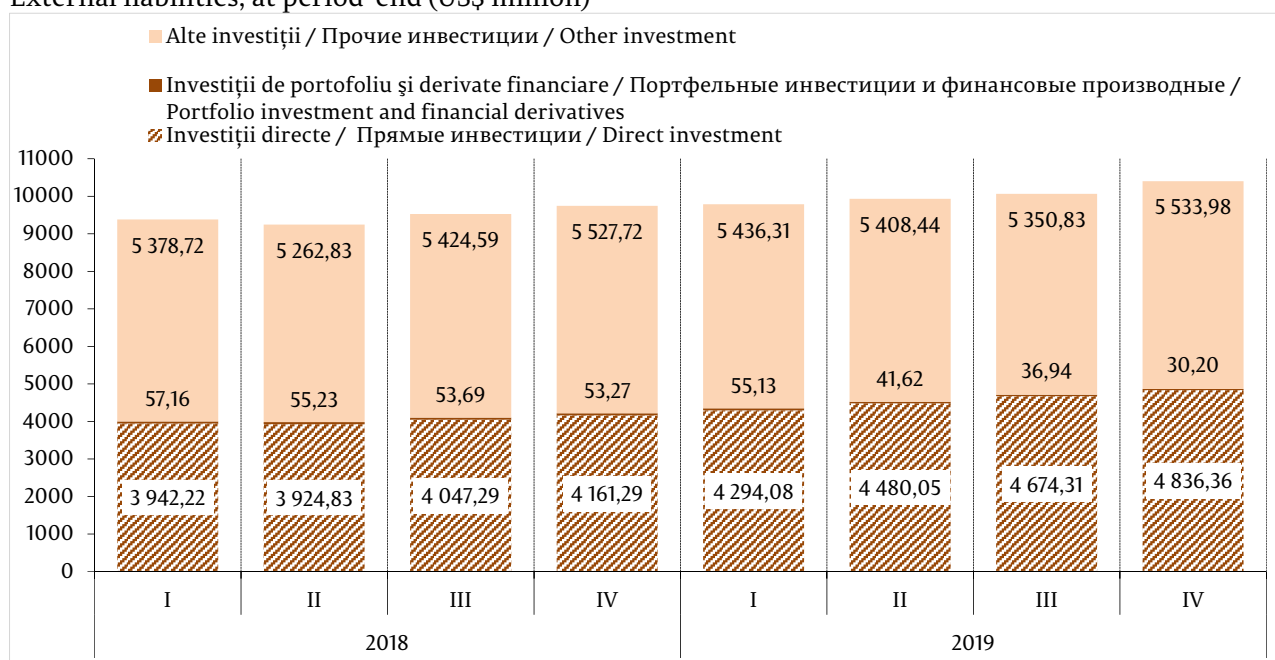
### Structure of external liabilities by functional categories

În structura *pasivelor externe* au predominat alte investiții cu o pondere de 53,2 la sută (în descreștere cu 3,5 p. p. comparativ cu sfârșitul anului 2018) și investițiile directe (46,5 la sută, în creștere cu 3,8 p. p.), investițiile de portofoliu cu derivatele financiare au avut o pondere de 0,3 la sută.

#### Diagrama 38. Pasivele externe, la sfârșit de perioadă (mil. USD)

Внешние обязательства по состоянию на конец периода (млн. долларов США)

External liabilities, at period-end (US\$ million)

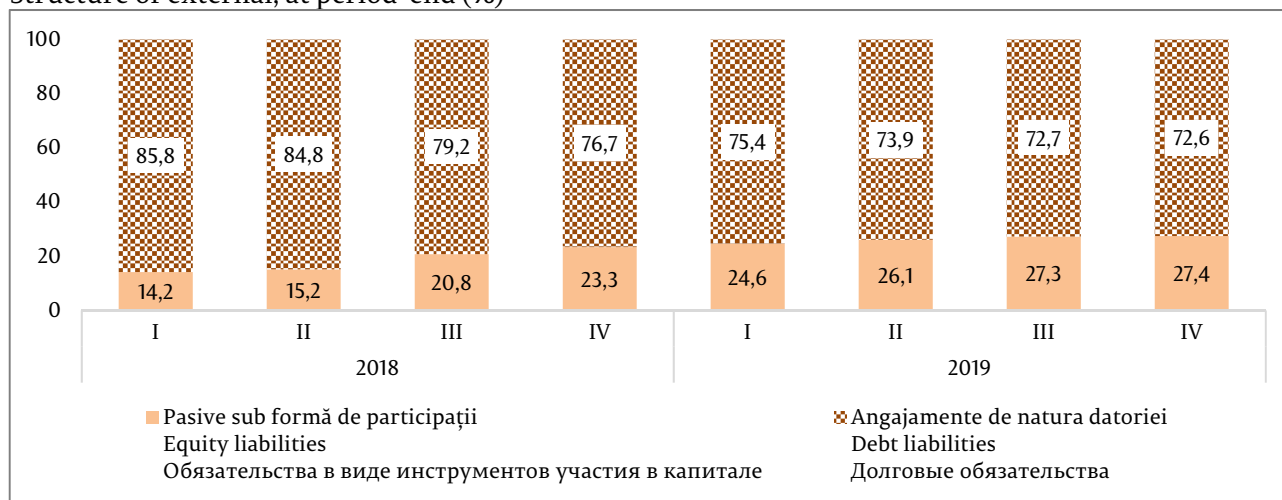


Ponderea pasivelor sub formă de participații la capital și acțiuni (atât din cadrul investițiilor de portofoliu, cât și din cadrul investițiilor directe) a constituit 27,4 la sută din stocul total. Cea mai mare parte a pasivelor (72,6 la sută) a revenit celor generatoare de datorie (diagrama 39).

#### Diagrama 39. Structura pasivelor externe, la sfârșit de perioadă (%)

Структура обязательств по состоянию на конец периода (%)

Structure of external, at period-end (%)





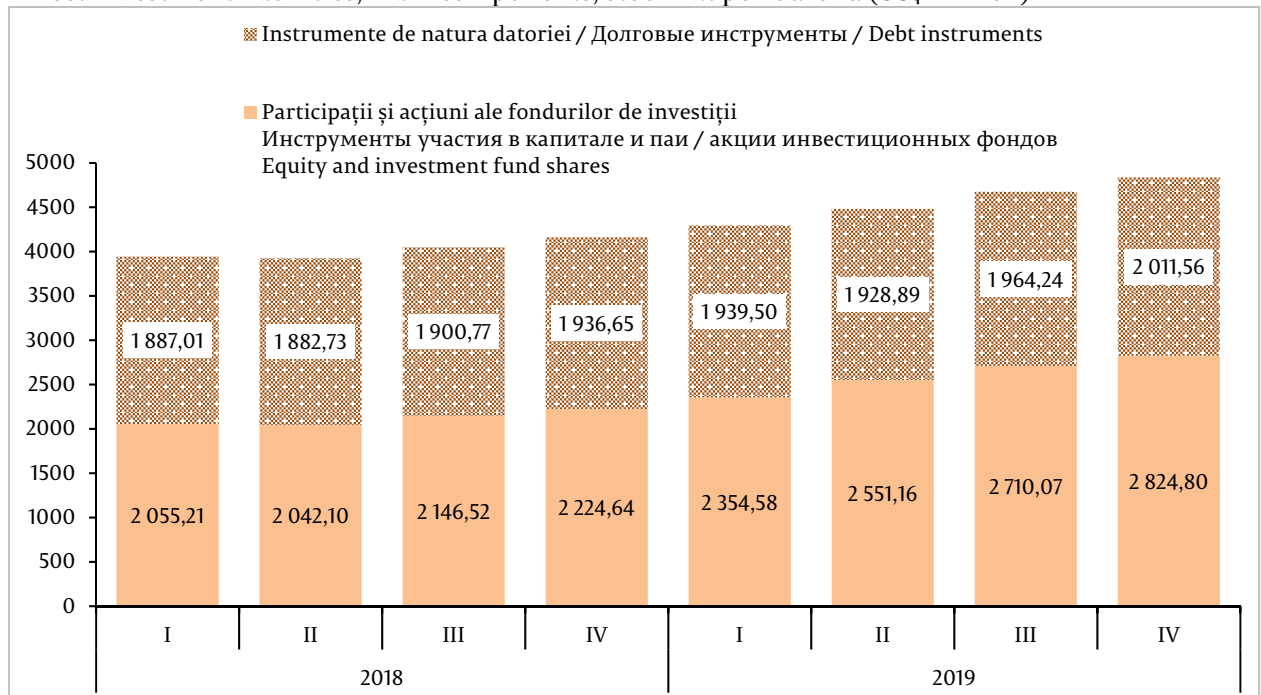
Stocul total de pasive sub formă de *investiții directe* acumulat la 31.12.2019 a fost evaluat la 4 836,36 mil. USD (în creștere cu 16,2 la sută față de 31.12.2018). Creșterea poziției pasivelor de investiții directe a rezultat din intrările efective nete de 593,01 mil. USD, majorarea prețurilor acțiunilor de 96,30 mil. USD și alte modificări (+2,16 mil. USD), fiind diminuată de evoluția ratelor de schimb ale valutelor originale față de dolarul SUA cu 16,40 mil. USD.

Ponderea participațiilor și a acțiunilor fondurilor de investiții în stocul total de pasive sub formă de investiții directe este superioară celei a instrumentelor de natura datoriei (58,4 la sută, față de 41,6 la sută) (diagrama 40). Poziția participațiilor și a acțiunilor fondurilor de investiții a crescut pe parcursul întregului an, însă în a doua jumătate ritmul a fost mai modest. Componenta instrumentelor de natura datoriei este mixtă: 1 245,51 mil. USD reprezintă stocul împrumuturilor contractate de la investitorii străini direcți, 189,98 mil. USD sunt angajamente sub formă de credite comerciale față de investitorii străini direcți și 576,07 mil. USD sunt alte datorii față de investitorii străini direcți.

#### Diagrama 40. Investițiile directe, pasive, componentele de bază, stoc\* la sfârșit de perioadă (mil. USD)

Прямые инвестиции, обязательства, основные компоненты, остаток\* на конец периода (млн. долл. США)

Direct investment liabilities, main components, stock\* at period-end (US\$ million)



\* stocuri calculate conform valorii de bilanț

\*остатки, отраженные по методу оценки "собственные средства по балансовой стоимости"

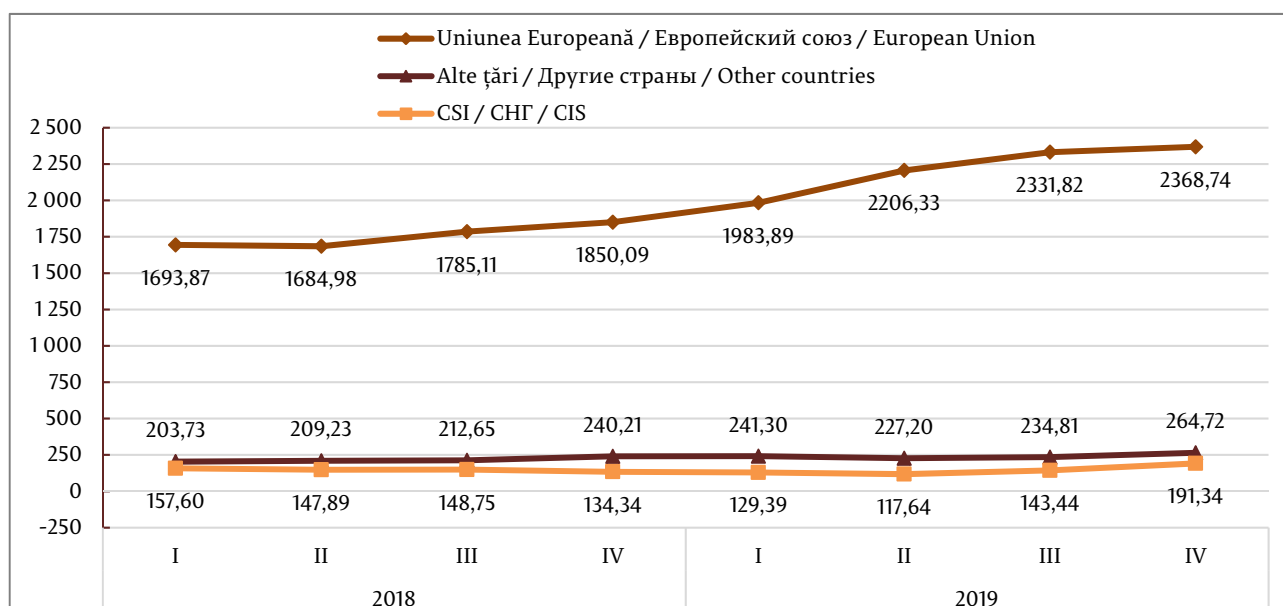
\*stocks calculated according to the own funds at book value method

În distribuția geografică a investițiilor directe sub formă de participații și acțiuni acumulate, investitorilor din țările UE le-a revenit ponderea majoritară de 83,8 la sută (+0,6 p. p. față de 31.12.2018, în creștere pe parcursul tuturor trimestrelor). Investitorii din țările CSI au deținut o pondere de 6,8 la sută (+0,7 p. p. comparativ cu 31.12.2018, în creștere începând cu a doua jumătate de an) din totalul capitalului propriu acumulat, iar cei proveniți din alte țări – de 9,4 la sută (-1,4 p. p. față de 31.12.2018, în creștere spre sfârșitul anului) (diagrama 41).

### Diagrama 41. Stocul investițiilor directe\*, capital propriu, pe zone geografice (mil. USD)

Прямые инвестиции\* – собственный капитал - по регионам (млн. долл. США)

Direct investments in domestic economy stock\* – equity, by geographic region (US\$ million)



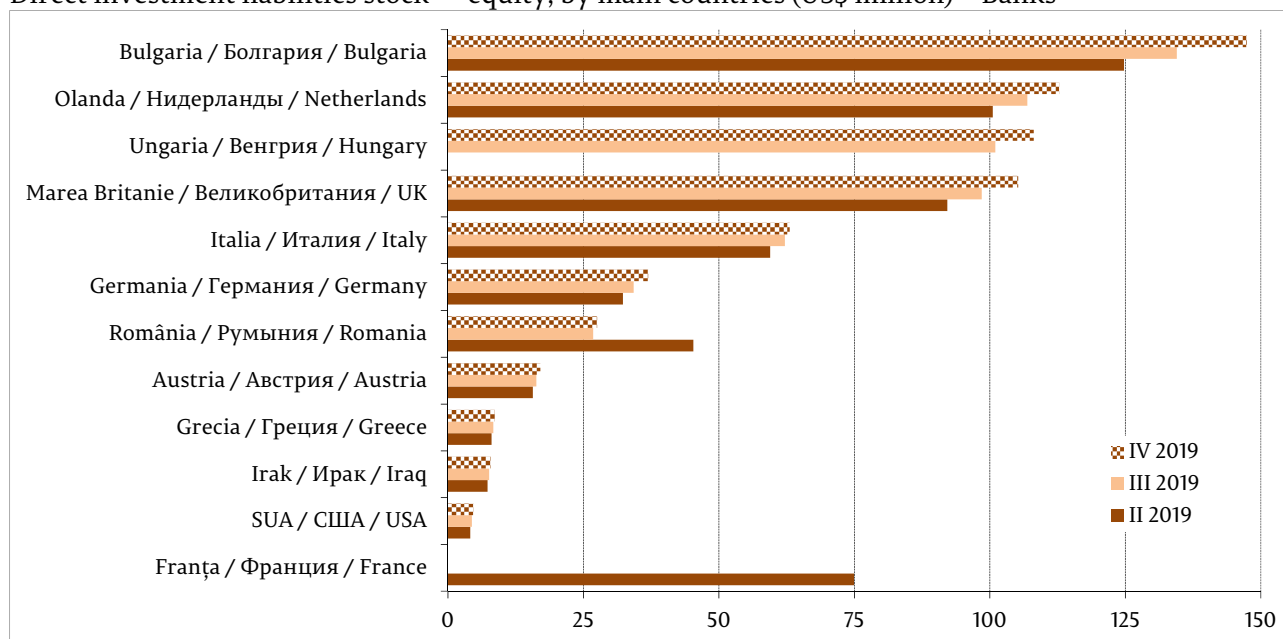
\* stocuri calculate conform valorii de bilanț, distribuția pe țări în baza investitorului nemijlocit / \* остатки, отраженные по методу оценки "собственные средства по балансовой стоимости", распределение по странам в соответствии с непосредственным инвестором / \* stocks calculated according to the own funds at book value method, by immediate investor's country

Repartiția stocului de pasive de investiții directe sub formă de participații și acțiuni acumulate, în dinamică pe principalele țări, este reflectată în diagramele 42 și 43.

### Diagrama 42. Stocul investițiilor directe\*, capital propriu acumulat, pe principalele țări (mil. USD) – Sectorul bancar

Прямые инвестиции\*, накопленный собственный капитал, основные страны (млн. долларов США) - Банковский сектор

Direct investment liabilities stock\* - equity, by main countries (US\$ million) – Banks

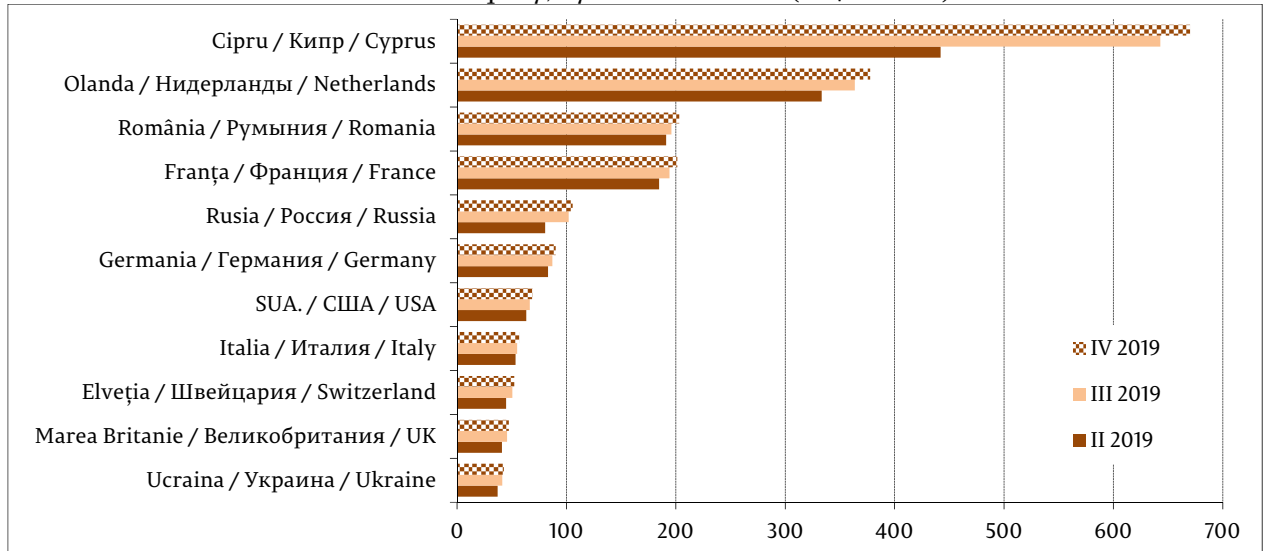


\* stocuri calculate conform valorii de bilanț, distribuția pe țări în baza investitorului nemijlocit / \* остатки, отраженные по методу оценки "собственные средства по балансовой стоимости", распределение по странам в соответствии с непосредственным инвестором / \* stocks calculated according to the own funds at book value method, by immediate investor's country

**Diagrama 43. Stocul investițiilor directe\*, capital propriu acumulat, pe principalele țări (mil. USD) – Alte sectoare**

Прямые инвестиции\*, накопленный собственный капитал, основные страны (млн. долларов США) - Другие секторы

Direct investment liabilities stock\* - equity, by main countries (US\$ million) – Other sectors



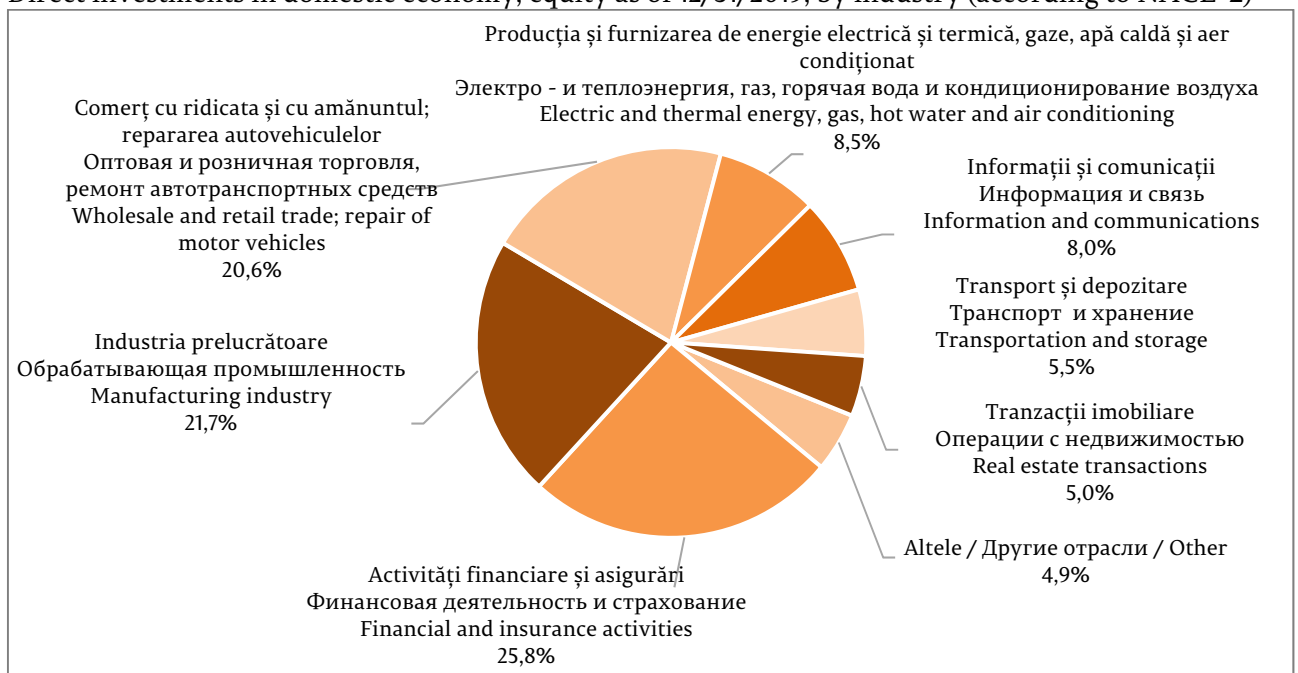
\* stocuri calculate conform valorii de bilanț, distribuția pe țări în baza investitorului nemijlocit / \* остатки, отраженные по методу оценки "собственные средства по балансовой стоимости", распределение по странам в соответствии с непосредственным инвестором / \* stocks calculated according to the own funds at book value method, by immediate investor's country

Repartiția stocului de investiții directe sub formă de participații, pe activități economice, este reflectată în diagrama 44.

**Diagrama 44. Investițiile directe, capital propriu acumulat la 31.12.2019, pe activități economice (conform CAEM-2)**

Прямые инвестиции - собственный капитал, накопленный по состоянию на 31.12.2019 г., по отраслям (согласно КЭДМ-2)

Direct investments in domestic economy, equity as of 12/31/2019, by industry (according to NACE-2)



Notă: Date estimate / Примечание: Оценочные данные / Note: Estimated data

Pasivele sub formă de *investiții de portofoliu și derivate financiare* sunt în proporție de 31,4 la sută ale societăților care acceptă depozite, exclusiv banca centrală. Poziția totală în proporție de 85,2 la sută este constituită din participațiile nerezidenților sub 10 la sută în capitalul propriu al entităților economice din Moldova.

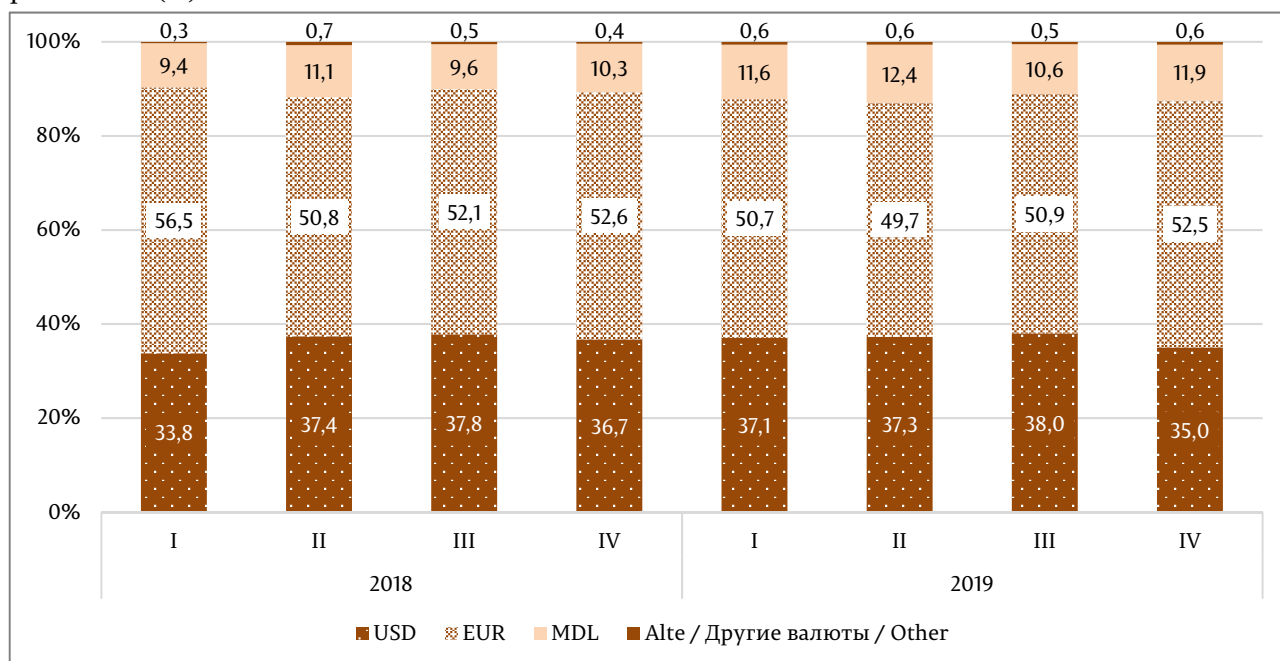
Componenta cu ponderea majoritară (53,2 la sută) în pasivele externe ale țării, *alte investiții*, a constituit 5 533,98 mil. USD la 31.12.2019, în creștere cu 0,1 la sută de la începutul anului. Alte investiții au constat în proporție de 62,1 la sută din împrumuturi, 30,9 la sută – credite comerciale și avansuri, 2,9 la sută – alocări de DST, 2,5 la sută – numerar și depozite și 1,6 la sută – alte pasive. Comparativ cu finele anului 2018, s-a diminuat cu 34,9 la sută stocul de alte pasive, cu 4,0 la sută - stocul de numerar și depozite, cu 0,3 la sută - stocul de alocări de DST, în timp ce stocul de credite comerciale s-a majorat cu 2,4 la sută și cel de împrumuturi – cu 0,6 la sută.

La finele anului 2019, stocul pasivelor sub formă de *numerar și depozite* ale băncilor licențiate a fost preponderent în euro, cu o pondere de 52,5 la sută, în descreștere comparativ cu finele anului 2018 cu 0,1 p.p.. Ponderea pasivelor în dolari SUA s-a diminuat până la 35,0 la sută față de 36,7 la sută la sfârșitul anului precedent (evoluția pe parcursul primelor trimestre fiind, dimpotrivă, pozitivă, la finele trimestrului IV stabilindu-se o pondere sub media trimestrelor precedente ale anului 2019). Ponderea pasivelor în lei moldovenești a crescut de la 10,3 la sută până la 11,9 la sută (diagrama 45).

#### Diagrama 45. Structura valutară a pasivelor externe sub formă de numerar și depozite ale băncilor licențiate, la sfârșit de perioadă (%)

Валютная структура внешних обязательств в виде наличной валюты и депозитов лицензированных банков, по состоянию на конец периода (%)

Currency composition of external liabilities of currency and deposits held by authorized banks, at period-end (%)



## 2. Structura activelor financiare și a pasivelor externe pe sectoare instituționale

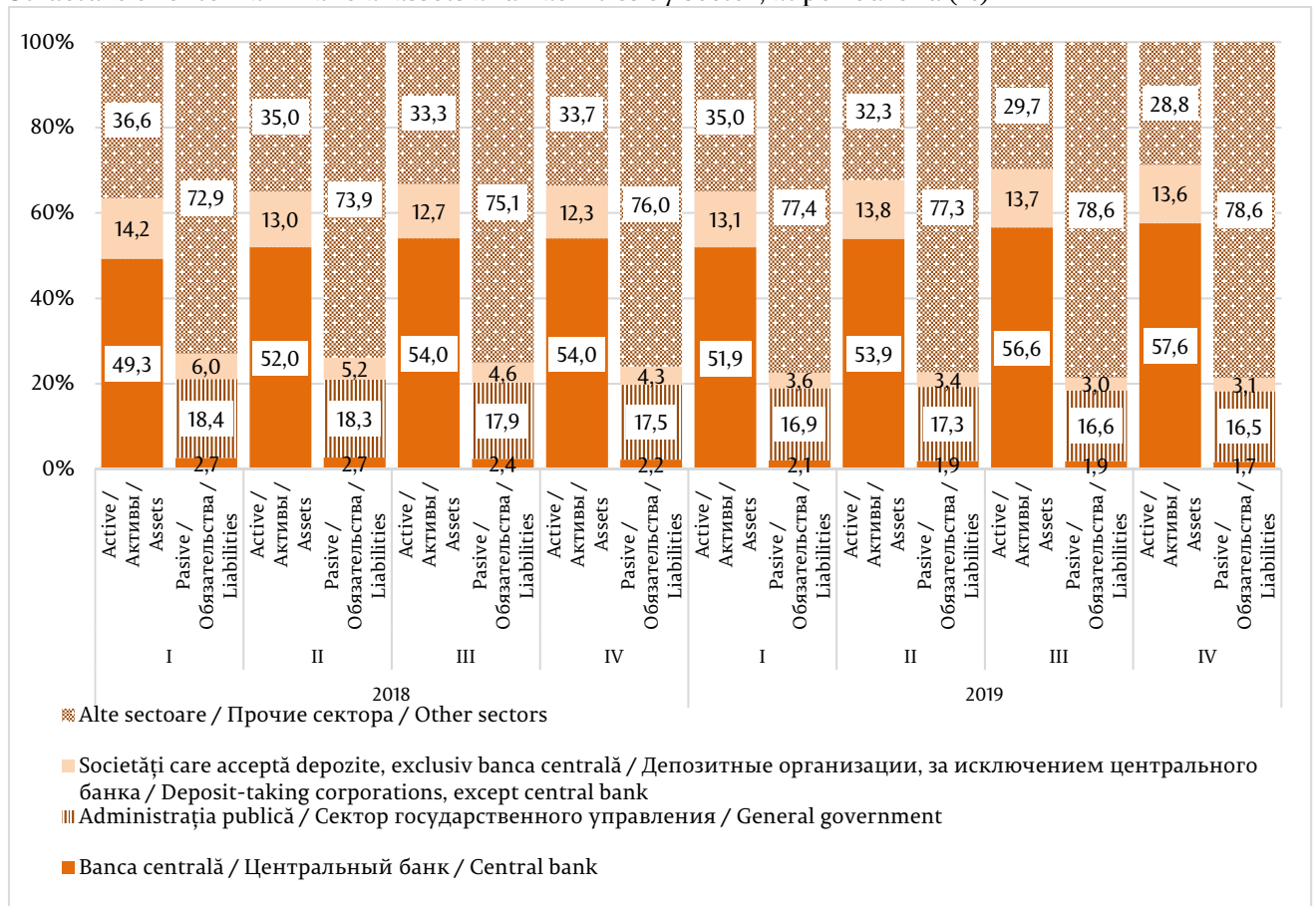
### Структура внешних финансовых активов и обязательств по секторам

### Structure of external financial assets and liabilities by institutional sectors

Structura pe *sectoare instituționale* a activelor și pasivelor externe ale țării, la situația din 31.12.2019, nu s-a schimbat esențial față de anul precedent (diagrama 46).

#### Diagrama 46. Structura sectorială a activelor financiare și a pasivelor, la sfârșit de perioadă (%)

Внешние финансовые активы и обязательства по состоянию на конец периода, по секторам (%)  
 Structure of external financial assets and liabilities by sector, at period-end (%)



Ponderea principală în totalul activelor externe este deținută constant de *BNM* (57,6 la sută), urmată de *alte sectoare* (28,8 la sută) și de sectorul *societăți care acceptă depozite* (13,6 la sută). Stocul activelor financiare al *altor sectoare* a înregistrat o diminuare cu 18,0 la sută. Stocul activelor financiare al sectorului *societăți care acceptă depozite* a înregistrat o creștere cu 6,3 la sută, iar al *băncii centrale* – de 2,2 la sută.

În pasivele externe, distribuția sectorială, de asemenea, este stabilă, *altor sectoare* le revine în continuare ponderea majoritară, care la 31.12.2019 a constituit 78,6 la sută. Sectorul *administrația publică* și sectorul *societăți care acceptă depozite* dețin 16,5 și 3,1 la sută, respectiv, iar *BNM* – 1,7 la sută. Comparativ cu finele anului 2018, stocul angajamentelor externe al *altor sectoare* a crescut cu 10,5 la sută, iar cele ale sectorului *administrația publică* – cu 0,7 la sută. Angajamentele *băncii centrale* au scăzut cu 17,1 la sută pe parcursul anului 2019, iar cele ale sectorului *societăți care acceptă depozite* – cu 22,9 la sută.

### 3. Structura activelor financiare și a pasivelor externe, pe scadențe

#### Структура внешних финансовых активов и обязательств по срокам погашения

#### Structure of external financial assets and liabilities by maturity

Structura pe scadențe a activelor arată prevalența celor pe termen scurt, al căror raport la activele pe termen lung reprezintă 1,43 la 1 (diagrama 47). Astfel, în totalul *creanțelor* predomină cele *pe termen scurt* cu 58,9 la sută, în descreștere cu 5,3 p. p., alcătuite, în mare parte, din alte investiții – 55,3 la sută și din active de rezervă (numerar și depozite, aur monetar) – 43,9 la sută. Creanțele *pe termen lung*, cu o pondere de 41,1 la sută în total, sunt în creștere cu 5,3 p.p. față de finele anului 2018. Activele oficiale de rezervă pe termen lung (titluri de valoare pe termen lung, DST și poziția de rezervă la FMI), cu un stoc de 1 685,86 mil. USD, dețin 77,2 la sută din totalul activelor pe termen lung, urmate de investițiile directe (14,9 la sută), alte investiții (7,4 la sută) și de investițiile de portofoliu (0,5 la sută).

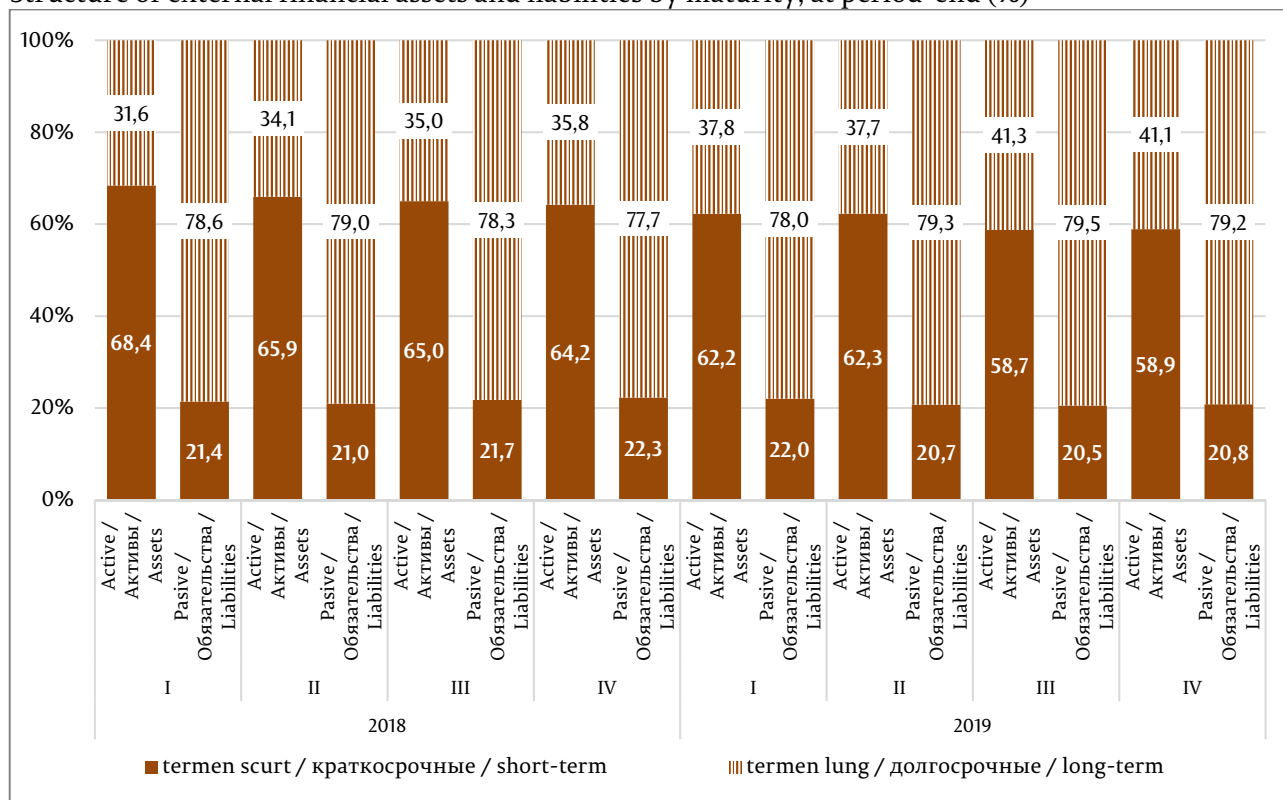
Structura *pasivelor* externe arată prevalența considerabilă a angajamentelor pe termen lung, al căror raport la cele pe termen scurt reprezintă 3,8 la 1. Respectiv, ponderea principală le revine *pasivelor pe termen lung* (79,2 la sută), pe când cele *pe termen scurt* dețin o pondere de 20,8 la sută. Stocul angajamentelor pe termen scurt a scăzut cu 0,3 la sută, iar cel pe termen lung a crescut 8,8 la sută.

Angajamentele pe termen lung sunt reprezentate, în principal, de investițiile directe (56,2 la sută) și de alte investiții (43,5 la sută), iar angajamentele pe termen scurt sunt reprezentate, preponderent, de alte investiții (90,3 la sută), dar și de investițiile directe (9,5 la sută).

#### Diagrama 47. Structura activelor și pasivelor financiare, pe scadențe, la sfârșit de perioadă (%)

Структура финансовых активов и обязательств по срокам погашения, по состоянию на конец периода (%)

Structure of external financial assets and liabilities by maturity, at period-end (%)



#### 4. Structura activelor financiare și a pasivelor externe, pe valute

#### Структура внешних финансовых активов и обязательств, по валютам

#### Structure of external financial assets and liabilities, by currencies

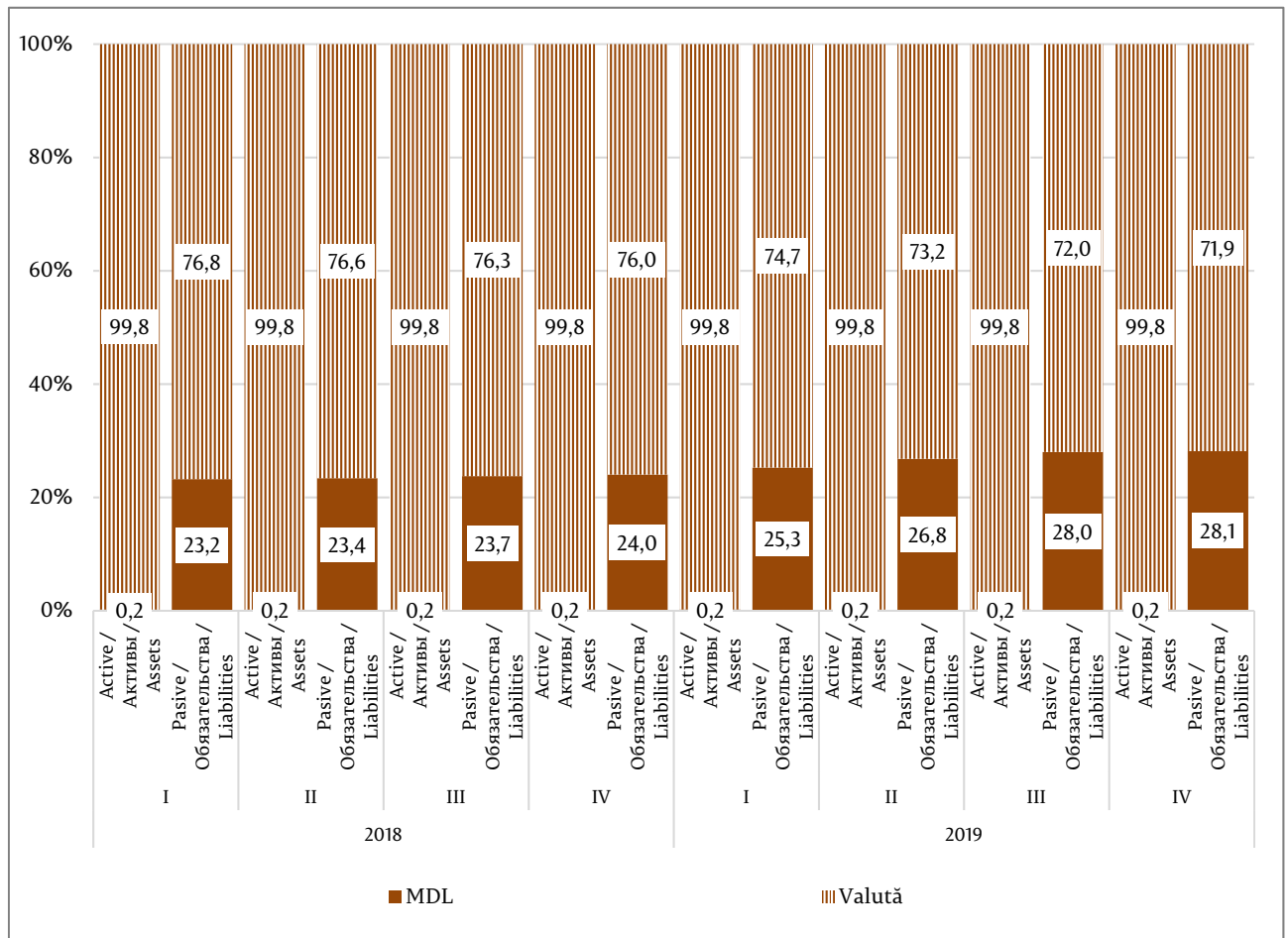
În ceea ce privește structura pe valute (diagrama 48), în totalul *creanțelor* predomină cele denuminate în *valute străine* cu 99,8 la sută, iar creanțele în *lei moldovenești* au o pondere de 0,2 la sută. Structura activelor financiare este constantă.

În structura *pasivelor* externe, ponderea principală le revine, la fel, celor denuminate în *valute străine* (71,9 la sută), pe când cele în *lei moldovenești* dețin o pondere de 28,1 la sută. Stocul angajamentelor în valute străine a scăzut la 31.12.2019 cu 4,1 p.p., iar al celor în lei moldovenești a crescut în aceeași măsură față de 31.12.2018.

#### Diagrama 48. Structura activelor financiare și pasivelor, pe valute, la sfârșit de perioadă (%)

Структура финансовых активов и обязательств по валютам, по состоянию на конец периода (%)

Structure of external financial assets and liabilities by currencies, at period-end (%)



**Tabelul 18. Poziția investițională internațională (MBP6) a Republicii Moldova (mil. USD)**

 Международная инвестиционная позиция (РПБ6) Республики Молдова (млн. долларов США)  
 International investment position (BPM6) of the Republic of Moldova (US\$ million)

	30.09. 2018	31.12. 2018	31.03. 2019*	30.06. 2019*	30.09. 2019*	31.12. 2019
<b>Poziția investițională internațională netă</b> Международная инвестиционная позиция, чистая Net international investment position	-3 935,51	-4 198,10	-4 346,36	-4 524,96	-4 862,00	-5 084,65
<b>Active / Активы / Assets</b>	<b>5 590,06</b>	<b>5 544,18</b>	<b>5 439,16</b>	<b>5 405,15</b>	<b>5 200,08</b>	<b>5 315,89</b>
<i>Investiții directe</i> Прямые инвестиции Direct investment	293,94	299,93	305,89	324,34	333,95	346,68
Participații și acțiuni Инструменты участия в капитале и акции Equity and shares	217,10	221,76	230,76	238,84	246,03	257,85
Instrumente de natura datoriei Долговые инструменты Debt instruments	76,84	78,17	75,13	85,50	87,92	88,83
<i>Investiții de portofoliu și derivate financiare</i> Портфельные инв. и производные фин. инструменты Portfolio investment and financial derivatives	8,05	10,65	10,71	15,09	15,09	15,20
<i>Alte investiții</i> Прочие инвестиции Other investment	2 266,89	2 238,42	2 298,27	2 152,01	1 909,04	1 894,38
Alte participații la capital Прочие инструменты участия в капитале Other equity	0,56	0,56	0,56	0,56	0,56	0,56
Numerar și depozite Наличная валюта и депозиты Currency and deposits	1 433,92	1 349,73	1 424,94	1 308,61	1 109,96	1 097,96
Împrumuturi / Ссуды и займы / Loans	106,78	107,00	107,03	116,54	117,93	118,52
Credite comerciale și avansuri Торговые кредиты и авансы Trade credits and advances	716,61	772,11	756,72	717,28	671,57	668,32
Alte creanțe Прочая дебиторская задолженность Other accounts receivable	9,02	9,02	9,02	9,02	9,02	9,02
<i>Active de rezervă</i> Резервные активы Reserve assets	3 021,18	2 995,18	2 824,29	2 913,71	2 942,00	3 059,63
<b>Pasive / Обязательства / Liabilities</b>	<b>9 525,57</b>	<b>9 742,28</b>	<b>9 785,52</b>	<b>9 930,11</b>	<b>10 062,08</b>	<b>10 400,54</b>
<i>Investiții directe / Прямые инвестиции / Direct investment</i>	<i>4 047,29</i>	<i>4 161,29</i>	<i>4 294,08</i>	<i>4 480,05</i>	<i>4 674,31</i>	<i>4 836,36</i>
Participații și acțiuni Инструменты участия в капитале и акции Equity and shares	2 146,52	2 224,64	2 354,58	2 551,16	2 710,07	2 824,80
Instrumente de natura datoriei Долговые инструменты Debt instruments	1 900,77	1 936,65	1 939,50	1 928,89	1 964,24	2 011,56
<i>Investiții de portofoliu și derivate financiare</i> Портфельные инв. и производные фин. инструменты Portfolio investment and financial derivatives	<i>53,69</i>	<i>53,27</i>	<i>55,13</i>	<i>41,62</i>	<i>36,94</i>	<i>30,20</i>
<i>Alte investiții / Прочие инвестиции / Other investment</i>	<i>5 424,59</i>	<i>5 527,72</i>	<i>5 436,31</i>	<i>5 408,44</i>	<i>5 350,83</i>	<i>5 533,98</i>
Numerar și depozite Наличная валюта и депозиты Currency and deposits	145,60	140,24	130,61	134,45	125,45	134,61
Împrumuturi / Ссуды и займы / Loans	3 405,19	3 417,00	3 345,76	3 405,38	3 345,41	3 438,49
Credite comerciale și avansuri Торговые кредиты и авансы Trade credits and advances	1 540,73	1 668,45	1 710,20	1 619,63	1 632,18	1 707,69
Alte angajamente - altele Прочая кредиторская задолженность Other accounts payable	168,03	138,80	86,34	85,34	87,20	90,41
Alocări de DST Специальные права заимствования SDR allocations	165,04	163,23	163,40	163,64	160,59	162,78

\* date revizuite / \* пересмотренные данные / \* revised data



**Anexa 11. Poziția investițională internațională a Republicii Moldova, pentru perioada 31.12.2018 - 31.12.2019, sinteza generală (MBP6)**

	31.12. 2018	31.03. 2019*	30.06. 2019*	30.09. 2019*	31.12. 2019
<b>Poziția investițională internațională netă</b>	<b>-4 198,10</b>	<b>-4 346,36</b>	<b>-4 524,96</b>	<b>-4 862,00</b>	<b>-5 084,65</b>
<b>Active</b>	<b>5 544,18</b>	<b>5 439,16</b>	<b>5 405,15</b>	<b>5 200,08</b>	<b>5 315,89</b>
<b>Investiții directe</b>	<b>299,93</b>	<b>305,89</b>	<b>324,34</b>	<b>333,95</b>	<b>346,68</b>
Participații la capital și acțiuni ale fondurilor de investiții	221,76	230,76	238,84	246,03	257,85
Investitorul direct în întreprinderea cu investiții directe	221,76	230,76	238,84	246,03	257,85
Instrumente de natura datoriei	78,17	75,13	85,50	87,92	88,83
Investitorul direct în întreprinderea cu investiții directe	38,10	38,31	42,29	43,35	44,36
Întreprinderea cu investiții directe în investitorul său direct (investiție inversă)	40,07	36,82	43,21	44,57	44,47
Împrumuturi	54,05	51,46	63,02	66,81	67,79
Investitorul direct în întreprinderea cu investiții directe	13,98	14,64	19,81	22,24	23,32
Întreprinderea cu investiții directe în investitorul său direct (investiție inversă)	40,07	36,82	43,21	44,57	44,47
Credite comerciale	24,12	23,67	22,48	21,11	21,04
Investitorul direct în întreprinderea cu investiții directe	24,12	23,67	22,48	21,11	21,04
<b>Investiții de portofoliu</b>	<b>6,65</b>	<b>6,71</b>	<b>11,09</b>	<b>11,09</b>	<b>11,20</b>
Participații și acțiuni ale fondurilor de investiții	2,69	2,75	2,60	2,60	2,71
Societăți care acceptă depozite, exclusiv banca centrală	0,02	0,02	0,02	0,02	0,02
Administrația publică	0,39	0,39	0,39	0,39	0,39
Alte sectoare	2,28	2,34	2,19	2,19	2,30
Societăți nefinanciare, gospodăriile populației și IFSLISGP	2,28	2,34	2,19	2,19	2,30
Titluri de creanță	3,96	3,96	8,49	8,49	8,49
Societăți care acceptă depozite, exclusiv banca centrală	3,96	3,96	8,49	8,49	8,49
Pe termen scurt					
Pe termen lung	3,96	3,96	8,49	8,49	8,49
<b>Derivate financiare (altele decât rezervele) și opțiuni pe acțiuni ale angajaților</b>	<b>4,00</b>	<b>4,00</b>	<b>4,00</b>	<b>4,00</b>	<b>4,00</b>
Societăți care acceptă depozite, exclusiv banca centrală	4,00	4,00	4,00	4,00	4,00
Derivate financiare (altele decât rezervele)	4,00	4,00	4,00	4,00	4,00
Contracte de tip forward	4,00	4,00	4,00	4,00	4,00
<b>Alte investiții</b>	<b>2 238,42</b>	<b>2 298,27</b>	<b>2 152,01</b>	<b>1 909,04</b>	<b>1 894,38</b>
<b>Alte participații la capital</b>	<b>0,56</b>	<b>0,56</b>	<b>0,56</b>	<b>0,56</b>	<b>0,56</b>
<b>Numerar și depozite</b>	<b>1 349,73</b>	<b>1 424,94</b>	<b>1 308,61</b>	<b>1 109,96</b>	<b>1 097,96</b>
Societăți care acceptă depozite, exclusiv banca centrală	666,21	694,32	724,74	689,99	704,64
Din care: Poziții interbancare	666,21	694,32	724,74	689,99	704,64
Alte sectoare	683,52	730,62	583,87	419,97	393,32
Pe termen scurt	683,52	730,62	583,87	419,97	393,32
Societăți nefinanciare, gospodăriile populației și IFSLISGP	683,52	730,62	583,87	419,97	393,32
Pe termen scurt	683,52	730,62	583,87	419,97	393,32
Pe termen lung					
<b>Împrumuturi</b>	<b>107,00</b>	<b>107,03</b>	<b>116,54</b>	<b>117,93</b>	<b>118,52</b>
Societăți care acceptă depozite, exclusiv banca centrală	7,85	7,87	7,90	7,91	7,90
Pe termen scurt	0,02	0,05	0,08	0,09	0,08
Pe termen lung	7,83	7,82	7,82	7,82	7,82
Alte sectoare	99,15	99,16	108,64	110,02	110,62
Pe termen scurt	4,55	5,06	9,17	9,63	9,96
Pe termen lung	94,60	94,10	99,47	100,39	100,66
Societăți nefinanciare, gospodăriile populației și IFSLISGP	99,15	99,16	108,64	110,02	110,62
Pe termen scurt	4,55	5,06	9,17	9,63	9,96
Pe termen lung	94,60	94,10	99,47	100,39	100,66
<b>Credite comerciale și avansuri</b>	<b>772,11</b>	<b>756,72</b>	<b>717,28</b>	<b>671,57</b>	<b>668,32</b>
Alte sectoare	772,11	756,72	717,28	671,57	668,32
Pe termen scurt	729,23	714,18	672,67	628,30	625,11
Pe termen lung	42,88	42,54	44,61	43,27	43,21
Alte societăți financiare	8,48	8,51	8,31	8,18	8,02
Pe termen scurt	8,48	8,51	8,31	8,18	8,02
Societăți nefinanciare, gospodăriile populației și IFSLISGP	763,63	748,21	708,97	663,39	660,30
Pe termen scurt	720,75	705,67	664,36	620,12	617,09
Pe termen lung	42,88	42,54	44,61	43,27	43,21
<b>Alte creanțe - altele</b>	<b>9,02</b>	<b>9,02</b>	<b>9,02</b>	<b>9,02</b>	<b>9,02</b>
Alte sectoare	9,02	9,02	9,02	9,02	9,02

	31.12. 2018	31.03. 2019*	30.06. 2019*	30.09. 2019*	31.12. 2019
Pe termen lung	9,02	9,02	9,02	9,02	9,02
Societăți nefinanciare, gospodăriile populației și IFSLISGP	9,02	9,02	9,02	9,02	9,02
Pe termen lung	9,02	9,02	9,02	9,02	9,02
<b>Active de rezervă</b>	<b>2 995,18</b>	<b>2 824,29</b>	<b>2 913,71</b>	<b>2 942,00</b>	<b>3 059,63</b>
Aur monetar	3,01	3,14	3,35	3,59	3,60
Lingouri de aur	3,01	3,14	3,35	3,59	3,60
Drepturi speciale de tragere	0,12	10,27	1,48	9,03	0,57
Poziția de rezervă la FMI	0,01	0,01	0,01	0,01	0,01
Alte active de rezervă	2 992,04	2 810,87	2 908,87	2 929,37	3 055,45
Numerar și depozite	1 441,93	1 205,89	1 345,70	1 277,76	1 370,17
Creanțe cu autorități monetare	643,79	595,20	685,21	720,02	751,69
Creanțe cu alte entități	798,14	610,69	660,49	557,74	618,48
Titluri de valoare	1 550,11	1 604,98	1 563,17	1 651,61	1 685,28
Titluri de creanță	1 550,11	1 604,98	1 563,17	1 651,61	1 685,28
Pe termen scurt	3,97	4,00			
Pe termen lung	1 546,14	1 600,98	1 563,17	1 651,61	1 685,28
<b>Pasive</b>	<b>9 742,28</b>	<b>9 785,52</b>	<b>9 930,11</b>	<b>10 062,08</b>	<b>10 400,54</b>
<b>Investiții directe</b>	<b>4 161,29</b>	<b>4 294,08</b>	<b>4 480,05</b>	<b>4 674,31</b>	<b>4 836,36</b>
Participații și acțiuni ale fondurilor de investiții	2 224,64	2 354,58	2 551,16	2 710,07	2 824,80
Investitorul direct în întreprinderea cu investiții directe	2 224,64	2 354,58	2 551,16	2 710,07	2 824,80
Instrumente de natura datoriei	1 936,65	1 939,50	1 928,89	1 964,24	2 011,56
Investitorul direct în întreprinderea cu investiții directe	1 936,65	1 939,50	1 928,89	1 964,24	2 011,56
Împrumuturi	1 175,51	1 181,55	1 183,01	1 214,58	1 245,51
Investitorul direct în întreprinderea cu investiții directe	1 175,51	1 181,55	1 183,01	1 214,58	1 245,51
Credite comerciale	185,64	190,27	180,20	181,60	189,98
Investitorul direct în întreprinderea cu investiții directe	185,64	190,27	180,20	181,60	189,98
Alte angajamente	575,50	567,68	565,68	568,06	576,07
Investitorul direct în întreprinderea cu investiții directe	575,50	567,68	565,68	568,06	576,07
<b>Investiții de portofoliu</b>	<b>49,64</b>	<b>50,00</b>	<b>36,80</b>	<b>32,54</b>	<b>25,81</b>
Participații și acțiuni ale fondurilor de investiții	49,33	49,69	36,57	32,28	25,72
Societăți care acceptă depozite, exclusiv banca centrală	28,70	29,06	15,94	11,65	5,09
Alte sectoare	20,63	20,63	20,63	20,63	20,63
Alte societăți financiare					
Societăți nefinanciare, gospodăriile populației și IFSLISGP	20,63	20,63	20,63	20,63	20,63
Titluri de angajamente	0,31	0,31	0,23	0,26	0,09
Administrația publică	0,24	0,24	0,16	0,19	0,02
Pe termen scurt	0,24	0,24	0,16	0,19	0,02
Alte sectoare	0,07	0,07	0,07	0,07	0,07
Pe termen lung	0,07	0,07	0,07	0,07	0,07
Societăți nefinanciare, gospodăriile populației și IFSLISGP	0,07	0,07	0,07	0,07	0,07
Pe termen lung	0,07	0,07	0,07	0,07	0,07
<b>Derivate financiare (altele decât rezervele) și opțiuni pe acțiuni ale angajaților</b>	<b>3,63</b>	<b>5,13</b>	<b>4,82</b>	<b>4,40</b>	<b>4,39</b>
Societăți care acceptă depozite, exclusiv banca centrală	3,63	5,13	4,82	4,40	4,39
Derivate financiare (altele decât rezervele)	3,63	5,13	4,82	4,40	4,39
Contracte de tip forward	3,63	5,13	4,82	4,40	4,39
<b>Alte investiții</b>	<b>5 527,72</b>	<b>5 436,31</b>	<b>5 408,44</b>	<b>5 350,83</b>	<b>5 533,98</b>
<b>Numerar și depozite</b>	<b>140,24</b>	<b>130,61</b>	<b>134,45</b>	<b>125,45</b>	<b>134,61</b>
Societăți care acceptă depozite, exclusiv banca centrală	138,01	128,32	133,18	124,22	132,68
Din care: Poziții interbancare	138,01	128,32	133,18	124,22	132,68
Alte sectoare	2,23	2,29	1,27	1,23	1,93
Pe termen scurt	2,23	2,29	1,27	1,23	1,93
Alte societăți financiare	2,23	2,29	1,27	1,23	1,93
Pe termen scurt	2,23	2,29	1,27	1,23	1,93
<b>Împrumuturi</b>	<b>3 417,00</b>	<b>3 345,76</b>	<b>3 405,38</b>	<b>3 345,41</b>	<b>3 438,49</b>
Banca centrală	217,80	200,97	190,52	188,64	180,51
Credite și împrumuturi cu FMI (altele decât rezervele)	217,80	200,97	190,52	188,64	180,51
Societăți care acceptă depozite, exclusiv banca centrală	180,53	172,65	171,38	141,85	157,57
Pe termen scurt	23,66	23,66	23,66	23,66	23,66
Pe termen lung	156,87	148,99	147,72	118,19	133,91
Administrația publică	1 542,89	1 492,87	1 557,67	1 505,12	1 555,16
Credite și împrumuturi cu FMI (altele decât rezervele)	113,01	102,02	100,09	114,73	114,22
Altele pe termen lung	1 429,88	1 390,85	1 457,58	1 390,39	1 440,94
Alte sectoare	1 475,78	1 479,27	1 485,81	1 509,80	1 545,25
Pe termen scurt	50,75	49,44	49,36	49,06	48,92

	31.12. 2018	31.03. 2019*	30.06. 2019*	30.09. 2019*	31.12. 2019
Pe termen lung	1 425,03	1 429,83	1 436,45	1 460,74	1 496,33
Alte societăți financiare	167,57	181,80	195,77	214,89	216,34
Pe termen scurt	4,47	4,47	4,47	4,47	4,47
Pe termen lung	163,10	177,33	191,30	210,42	211,87
Societăți nefinanciare, gospodăriile populației și IFSLISGP	1 308,21	1 297,47	1 290,04	1 294,91	1 328,91
Pe termen scurt	46,28	44,97	44,89	44,59	44,45
Pe termen lung	1 261,93	1 252,50	1 245,15	1 250,32	1 284,46
<b>Credite comerciale și avansuri</b>	<b>1 668,45</b>	<b>1 710,20</b>	<b>1 619,63</b>	<b>1 632,18</b>	<b>1 707,69</b>
Alte sectoare	1 668,45	1 710,20	1 619,63	1 632,18	1 707,69
Pe termen scurt	1 618,45	1 658,94	1 571,09	1 583,27	1 656,51
Pe termen lung	50,00	51,26	48,54	48,91	51,18
Alte societăți financiare	18,06	17,94	18,34	18,49	18,84
Pe termen scurt	18,06	17,94	18,34	18,49	18,84
Societăți nefinanciare, gospodăriile populației și IFSLISGP	1 650,39	1 692,26	1 601,29	1 613,69	1 688,85
Pe termen scurt	1 600,39	1 641,00	1 552,75	1 564,78	1 637,67
Pe termen lung	50,00	51,26	48,54	48,91	51,18
<b>Alte angajamente - altele</b>	<b>138,80</b>	<b>86,34</b>	<b>85,34</b>	<b>87,20</b>	<b>90,41</b>
Societăți care acceptă depozite, exclusiv banca centrală	67,06	15,60	15,60	18,46	22,67
Pe termen scurt	67,06	15,60	15,60	18,46	22,67
Alte sectoare	71,74	70,74	69,74	68,74	67,74
Pe termen scurt	71,74	70,74	69,74	68,74	67,74
Societăți nefinanciare, gospodăriile populației și IFSLISGP	71,74	70,74	69,74	68,74	67,74
Pe termen scurt	71,74	70,74	69,74	68,74	67,74
Drepturi speciale de tragere (alocări)	163,23	163,40	163,64	160,59	162,78

\* date revizuite

**Anexa 12. Poziția investițională internațională a Republicii Moldova la 31.03.2019, cu detalii suplimentare (MBP6)**

milioane USD

	Stoc la 31.12. 2018	Modificări care reflectă:					Stoc la 31.03. 2019
		dinamica totală	fluxul din BP	schimbări de preț	fluctuația ratei de schimb	alte schimbări	
<b>Poziția investițională internațională netă</b>	<b>-4 198,10</b>	<b>-148,26</b>	<b>-291,84</b>	<b>-32,43</b>	<b>55,12</b>	<b>120,89</b>	<b>-4 346,36</b>
<b>Active</b>	<b>5 544,18</b>	<b>-105,02</b>	<b>-168,42</b>	<b>1,20</b>	<b>-7,17</b>	<b>69,37</b>	<b>5 439,16</b>
<b>Investiții directe</b>	<b>299,93</b>	<b>5,96</b>	<b>6,10</b>		<b>-0,14</b>		<b>305,89</b>
Participații la capital și acțiuni ale fondurilor de investiții	221,76	9,00	9,00				230,76
Investitorul direct în întreprinderea cu investiții directe	221,76	9,00	9,00				230,76
Instrumente de natura datoriei	78,17	-3,04	-2,90		-0,14		75,13
Investitorul direct în întreprinderea cu investiții directe	38,10	0,21	0,35		-0,14		38,31
Întreprinderea cu investiții directe în investitorul său direct (investiție inversă)	40,07	-3,25	-3,25				36,82
Împrumuturi	54,05	-2,59	-2,59				51,46
Investitorul direct în întreprinderea cu investiții directe	13,98	0,66	0,66				14,64
Întreprinderea cu investiții directe în investitorul său direct (investiție inversă)	40,07	-3,25	-3,25				36,82
Credite comerciale	24,12	-0,45	-0,31		-0,14		23,67
Investitorul direct în întreprinderea cu investiții directe	24,12	-0,45	-0,31		-0,14		23,67
<b>Investiții de portofoliu</b>	<b>6,65</b>	<b>0,06</b>	<b>0,06</b>				<b>6,71</b>
Participații și acțiuni ale fondurilor de investiții	2,69	0,06	0,06				2,75
Societăți care acceptă depozite, exclusiv banca centrală	0,02						0,02
Administrația publică	0,39						0,39
Alte sectoare	2,28	0,06	0,06				2,34
Societăți nefinanciare, gospodăriile populației și IFSLISGP	2,28	0,06	0,06				2,34
Titluri de creanță	3,96						3,96
Societăți care acceptă depozite, exclusiv banca centrală	3,96						3,96
Pe termen lung	3,96						3,96
<b>Derivate financiare (altele decât rezervele) și opțiuni pe acțiuni ale angajaților</b>	<b>4,00</b>						<b>4,00</b>
Societăți care acceptă depozite, exclusiv banca centrală	4,00						4,00
Derivate financiare (altele decât rezervele)	4,00						4,00
Contracte de tip forward	4,00						4,00
<b>Alte investiții</b>	<b>2 238,42</b>	<b>59,85</b>	<b>1,90</b>		<b>-11,42</b>	<b>69,37</b>	<b>2 298,27</b>
<b>Alte participații la capital</b>	<b>0,56</b>						<b>0,56</b>
<b>Numerar și depozite</b>	<b>1 349,73</b>	<b>75,21</b>	<b>12,82</b>		<b>-6,98</b>	<b>69,37</b>	<b>1 424,94</b>
Societăți care acceptă depozite, exclusiv banca centrală	666,21	28,11	35,01		-6,90		694,32
Din care: Poziții interbancare	666,21	28,11	35,01		-6,90		694,32
Alte sectoare	683,52	47,10	-22,19		-0,08	69,37	730,62
Pe termen scurt	683,52	47,10	-22,19		-0,08	69,37	730,62
Societăți nefinanciare, gospodăriile populației și IFSLISGP	683,52	47,10	-22,19		-0,08	69,37	730,62
Pe termen scurt	683,52	47,10	-22,19		-0,08	69,37	730,62
<b>Împrumuturi</b>	<b>107,00</b>	<b>0,03</b>	<b>0,03</b>				<b>107,03</b>
Societăți care acceptă depozite, exclusiv banca centrală	7,85	0,02	0,02				7,87
Pe termen scurt	0,02	0,03	0,03				0,05
Pe termen lung	7,83	-0,01	-0,01				7,82
Alte sectoare	99,15	0,01	0,01				99,16
Pe termen scurt	4,55	0,51	0,51				5,06
Pe termen lung	94,60	-0,50	-0,50				94,10
Societăți nefinanciare, gospodăriile populației și IFSLISGP	99,15	0,01	0,01				99,16

	Stoc la 31.12. 2018	Modificări care reflectă:					Stoc la 31.03. 2019
		dinamica totală	fluxul din BP	schimbări de preț	fluctuația ratei de schimb	alte schimbări	
Pe termen scurt	4,55	0,51	0,51				5,06
Pe termen lung	94,60	-0,50	-0,50				94,10
<b>Credite comerciale și avansuri</b>	<b>772,11</b>	<b>-15,39</b>	<b>-10,95</b>		<b>-4,44</b>		<b>756,72</b>
Alte sectoare	772,11	-15,39	-10,95		-4,44		756,72
Pe termen scurt	729,23	-15,05	-10,75		-4,30		714,18
Pe termen lung	42,88	-0,34	-0,20		-0,14		42,54
Alte societăți financiare	8,48	0,03	0,03		0,00		8,51
Pe termen scurt	8,48	0,03	0,03		0,00		8,51
Societăți nefinanciare, gospodăriile populației și IFSLISGP	763,63	-15,42	-10,98		-4,44		748,21
Pe termen scurt	720,75	-15,08	-10,78		-4,30		705,67
Pe termen lung	42,88	-0,34	-0,20		-0,14		42,54
<b>Alte creanțe - altele</b>	<b>9,02</b>						<b>9,02</b>
Alte sectoare	9,02						9,02
Pe termen lung	9,02						9,02
Societăți nefinanciare, gospodăriile populației și IFSLISGP	9,02						9,02
Pe termen lung	9,02						9,02
<b>Active de rezervă</b>	<b>2 995,18</b>	<b>-170,89</b>	<b>-176,48</b>	<b>1,20</b>	<b>4,39</b>		<b>2 824,29</b>
Aur monetar	3,01	0,13		0,13			3,14
Lingouri de aur	3,01	0,13		0,13			3,14
Drepturi speciale de tragere	0,12	10,15	10,22		-0,07		10,27
Poziția de rezervă la FMI	0,01						0,01
Alte active de rezervă	2 992,04	-181,17	-186,70	1,07	4,46		2 810,87
Numerar și depozite	1 441,93	-236,04	-241,35		5,31		1 205,89
Creanțe cu autorități monetare	643,79	-48,59	-42,07		-6,52		595,20
Creanțe cu alte entități	798,14	-187,45	-199,28		11,83		610,69
Titluri de valoare	1 550,11	54,87	54,65	1,07	-0,85		1 604,98
Titluri de creanță	1 550,11	54,87	54,65	1,07	-0,85		1 604,98
Pe termen scurt	3,97	0,03	0,03				4,00
Pe termen lung	1 546,14	54,84	54,62	1,07	-0,85		1 600,98
<b>Pasive</b>	<b>9 742,28</b>	<b>43,24</b>	<b>123,42</b>	<b>33,63</b>	<b>-62,29</b>	<b>-51,52</b>	<b>9 785,52</b>
<b>Investiții directe</b>	<b>4 161,29</b>	<b>132,79</b>	<b>124,83</b>	<b>32,99</b>	<b>-35,54</b>	<b>10,51</b>	<b>4 294,08</b>
Participații și acțiuni ale fondurilor de investiții	2 224,64	129,94	116,67	32,99	-30,23	10,51	2 354,58
Investitorul direct în întreprinderea cu investiții directe	2 224,64	129,94	116,67	32,99	-30,23	10,51	2 354,58
Instrumente de natura datoriei	1 936,65	2,85	8,16		-5,31		1 939,50
Investitorul direct în întreprinderea cu investiții directe	1 936,65	2,85	8,16		-5,31		1 939,50
Împrumuturi	1 175,51	6,04	10,19		-4,15		1 181,55
Investitorul direct în întreprinderea cu investiții directe	1 175,51	6,04	10,19		-4,15		1 181,55
Credite comerciale	185,64	4,63	5,79		-1,16		190,27
Investitorul direct în întreprinderea cu investiții directe	185,64	4,63	5,79		-1,16		190,27
Alte angajamente	575,50	-7,82	-7,82				567,68
Investitorul direct în întreprinderea cu investiții directe	575,50	-7,82	-7,82				567,68
<b>Investiții de portofoliu</b>	<b>49,64</b>	<b>0,36</b>		<b>0,64</b>	<b>-0,28</b>		<b>50,00</b>
Participații și acțiuni ale fondurilor de investiții	49,33	0,36		0,64	-0,28		49,69
Societăți care acceptă depozite, exclusiv banca centrală	28,70	0,36		0,64	-0,28		29,06
Alte sectoare	20,63						20,63
Societăți nefinanciare, gospodăriile populației și IFSLISGP	20,63						20,63
Titluri de angajamente	0,31						0,31
Administrația publică	0,24						0,24
Pe termen scurt	0,24						0,24
Alte sectoare	0,07						0,07
Societăți nefinanciare, gospodăriile populației și IFSLISGP	0,07						0,07
Pe termen lung	0,07						0,07

	Stoc la 31.12. 2018	Modificări care reflectă:					Stoc la 31.03. 2019
		dinamica totală	fluxul din BP	schimbări de preț	fluctuația ratei de schimb	alte schimbări	
<b>Derivate financiare (altele decât rezervele) și opțiuni pe acțiuni ale angajaților</b>	<b>3,63</b>	<b>1,50</b>	<b>1,50</b>				<b>5,13</b>
Societăți care acceptă depozite, exclusiv banca centrală	3,63	1,50	1,50				5,13
Derivate financiare (altele decât rezervele)	3,63	1,50	1,50				5,13
Contracte de tip forward	3,63	1,50	1,50				5,13
<b>Alte investiții</b>	<b>5 527,72</b>	<b>-91,41</b>	<b>-2,91</b>		<b>-26,47</b>	<b>-62,03</b>	<b>5 436,31</b>
<b>Numerar și depozite</b>	<b>140,24</b>	<b>-9,63</b>	<b>-8,56</b>		<b>-1,07</b>		<b>130,61</b>
Societăți care acceptă depozite, exclusiv banca centrală	138,01	-9,69	-8,62		-1,07		128,32
Din care: Poziții interbancare	138,01	-9,69	-8,62		-1,07		128,32
Alte sectoare	2,23	0,06	0,06				2,29
Alte societăți financiare	2,23	0,06	0,06				2,29
Pe termen scurt	2,23	0,06	0,06				2,29
<b>Împrumuturi</b>	<b>3 417,00</b>	<b>-71,24</b>	<b>-45,58</b>		<b>-15,16</b>	<b>-10,50</b>	<b>3 345,76</b>
Banca centrală	217,80	-16,83	-17,15		0,32		200,97
Credite și împrumuturi cu FMI (altele decât rezervele)	217,80	-16,83	-17,15		0,32		200,97
Societăți care acceptă depozite, exclusiv banca centrală	180,53	-7,88	-6,75		-1,13		172,65
Pe termen scurt	23,66						23,66
Pe termen lung	156,87	-7,88	-6,75		-1,13		148,99
Administrația publică	1 542,89	-50,02	-42,84		-7,18		1 492,87
Credite și împrumuturi cu FMI (altele decât rezervele)	113,01	-10,99	-11,16		0,17		102,02
Altele pe termen lung	1 429,88	-39,03	-31,68		-7,35		1 390,85
Alte sectoare	1 475,78	3,49	21,16		-7,17	-10,50	1 479,27
Pe termen scurt	50,75	-1,31	-1,15		-0,23	0,07	49,44
Pe termen lung	1 425,03	4,80	22,31		-6,94	-10,57	1 429,83
Alte societăți financiare	167,57	14,23	14,23		0,00		181,80
Pe termen scurt	4,47						4,47
Pe termen lung	163,10	14,23	14,23		0,00		177,33
Societăți nefinanciare, gospodăriile populației și IFSLISGP	1 308,21	-10,74	6,93		-7,17	-10,50	1 297,47
Pe termen scurt	46,28	-1,31	-1,15		-0,23	0,07	44,97
Pe termen lung	1 261,93	-9,43	8,08		-6,94	-10,57	1 252,50
<b>Credite comerciale și avansuri</b>	<b>1 668,45</b>	<b>41,75</b>	<b>52,23</b>		<b>-10,41</b>	<b>-0,07</b>	<b>1 710,20</b>
Alte sectoare	1 668,45	41,75	52,23		-10,41	-0,07	1 710,20
Pe termen scurt	1 618,45	40,49	50,65		-10,09	-0,07	1 658,94
Pe termen lung	50,00	1,26	1,58		-0,32		51,26
Alte societăți financiare	18,06	-0,12	-0,12		0,00		17,94
Pe termen scurt	18,06	-0,12	-0,12		0,00		17,94
Societăți nefinanciare, gospodăriile populației și IFSLISGP	1 650,39	41,87	52,35		-10,41	-0,07	1 692,26
Pe termen scurt	1 600,39	40,61	50,77		-10,09	-0,07	1 641,00
Pe termen lung	50,00	1,26	1,58		-0,32		51,26
<b>Alte angajamente - altele</b>	<b>138,80</b>	<b>-52,46</b>	<b>-1,00</b>			<b>-51,46</b>	<b>86,34</b>
Societăți care acceptă depozite, exclusiv banca centrală	67,06	-51,46				-51,46	15,60
Pe termen scurt	67,06	-51,46				-51,46	15,60
Alte sectoare	71,74	-1,00	-1,00				70,74
Societăți nefinanciare, gospodăriile populației și IFSLISGP	71,74	-1,00	-1,00				70,74
Pe termen scurt	71,74	-1,00	-1,00				70,74
Drepturi speciale de trageră (alocări)	<b>163,23</b>	<b>0,17</b>			<b>0,17</b>		<b>163,40</b>

**Anexa 13. Poziția investițională internațională a Republicii Moldova la 30.06.2019, cu detalii suplimentare (MBP6)**

milioane USD

	Stoc la 31.03. 2019*	Modificări care reflectă:					Stoc la 30.06. 2019
		dinamica totală	fluxul din BP	schimbări de preț	fluctuația ratei de schimb	alte schimbări	
<b>Poziția investițională internațională netă</b>	<b>-4 346,36</b>	<b>-178,60</b>	<b>-358,86</b>	<b>-33,04</b>	<b>139,15</b>	<b>74,15</b>	<b>-4 524,96</b>
<b>Active</b>	<b>5 439,16</b>	<b>-34,01</b>	<b>-122,84</b>	<b>1,75</b>	<b>13,08</b>	<b>74,00</b>	<b>5 405,15</b>
<b>Investiții directe</b>	<b>305,89</b>	<b>18,45</b>	<b>18,22</b>		<b>0,23</b>		<b>324,34</b>
Participații la capital și acțiuni ale fondurilor de investiții	230,76	8,08	8,08				238,84
Investitorul direct în întreprinderea cu investiții directe	230,76	8,08	8,08				238,84
Instrumente de natura datoriei	75,13	10,37	10,14		0,23		85,50
Investitorul direct în întreprinderea cu investiții directe	38,31	3,98	3,75		0,23		42,29
Întreprinderea cu investiții directe în investitorul său direct (investiție inversă)	36,82	6,39	6,39				43,21
Împrumuturi	51,46	11,56	11,56				63,02
Investitorul direct în întreprinderea cu investiții directe	14,64	5,17	5,17				19,81
Întreprinderea cu investiții directe în investitorul său direct (investiție inversă)	36,82	6,39	6,39				43,21
Credite comerciale	23,67	-1,19	-1,42		0,23		22,48
Investitorul direct în întreprinderea cu investiții directe	23,67	-1,19	-1,42		0,23		22,48
<b>Investiții de portofoliu</b>	<b>6,71</b>	<b>4,38</b>	<b>4,38</b>				<b>11,09</b>
Participații și acțiuni ale fondurilor de investiții	2,75	-0,15	-0,15				2,60
Societăți care acceptă depozite, exclusiv banca centrală	0,02						0,02
Administrația publică	0,39						0,39
Alte sectoare	2,34	-0,15	-0,15				2,19
Alte societăți financiare							
Societăți nefinanciare, gospodăriile populației și IFSLISGP	2,34	-0,15	-0,15				2,19
Titluri de creanță	3,96	4,53	4,53				8,49
Societăți care acceptă depozite, exclusiv banca centrală	3,96	4,53	4,53				8,49
Pe termen lung	3,96	4,53	4,53				8,49
<b>Derivate financiare (altele decât rezervele) și opțiuni pe acțiuni ale angajaților</b>	<b>4,00</b>						<b>4,00</b>
Societăți care acceptă depozite, exclusiv banca centrală	4,00						4,00
Derivate financiare (altele decât rezervele)	4,00						4,00
Contracte de tip forward	4,00						4,00
<b>Alte investiții</b>	<b>2 298,27</b>	<b>-146,26</b>	<b>-234,74</b>		<b>14,48</b>	<b>74,00</b>	<b>2 152,01</b>
<b>Alte participații la capital</b>	<b>0,56</b>						<b>0,56</b>
<b>Numerar și depozite</b>	<b>1 424,94</b>	<b>-116,33</b>	<b>-197,37</b>		<b>7,04</b>	<b>74,00</b>	<b>1 308,61</b>
Societăți care acceptă depozite, exclusiv banca centrală	694,32	30,42	23,46		6,96		724,74
Din care: Poziții interbancare	694,32	30,42	23,46		6,96		724,74
Societăți nefinanciare, gospodăriile populației și IFSLISGP	730,62	-146,75	-220,83		0,08	74,00	583,87
Pe termen scurt	730,62	-146,75	-220,83		0,08	74,00	583,87
<b>Împrumuturi</b>	<b>107,03</b>	<b>9,51</b>	<b>9,51</b>				<b>116,54</b>
Societăți care acceptă depozite, exclusiv banca centrală	7,87	0,03	0,03				7,90
Pe termen scurt	0,05	0,03	0,03				0,08
Pe termen lung	7,82						7,82
Societăți nefinanciare, gospodăriile populației și IFSLISGP	99,16	9,48	9,48				108,64
Pe termen scurt	5,06	4,11	4,11				9,17
Pe termen lung	94,10	5,37	5,37				99,47
<b>Credite comerciale și avansuri</b>	<b>756,72</b>	<b>-39,44</b>	<b>-46,88</b>		<b>7,44</b>		<b>717,28</b>
Alte sectoare	756,72	-39,44	-46,88		7,44		717,28

	Stoc la 31.03. 2019*	Modificări care reflectă:					Stoc la 30.06. 2019
		dinamica totală	fluxul din BP	schimbări de preț	fluctuația ratei de schimb	alte schimbări	
Pe termen scurt	714,18	-41,51	-48,73		7,22		672,67
Pe termen lung	42,54	2,07	1,85		0,22		44,61
Alte societăți financiare	8,51	-0,20	-0,20		0,00		8,31
Pe termen scurt	8,51	-0,20	-0,20		0,00		8,31
Societăți nefinanciare, gospodăriile populației și IFSLISGP	748,21	-39,24	-46,68		7,44		708,97
Pe termen scurt	705,67	-41,31	-48,53		7,22		664,36
Pe termen lung	42,54	2,07	1,85		0,22		44,61
<b>Alte creanțe - altele</b>	<b>9,02</b>						<b>9,02</b>
Societăți nefinanciare, gospodăriile populației și IFSLISGP	9,02						9,02
Pe termen lung	9,02						9,02
<b>Active de rezervă</b>	<b>2 824,29</b>	<b>89,42</b>	<b>89,30</b>	<b>1,75</b>	<b>-1,63</b>		<b>2 913,71</b>
Aur monetar	3,14	0,21		0,21			3,35
Lingouri de aur	3,14	0,21		0,21			3,35
Drepturi speciale de tragere	10,27	-8,79	-8,78		-0,01		1,48
Poziția de rezervă la FMI	0,01						0,01
Alte active de rezervă	2 810,87	98,00	98,08	1,54	-1,62		2 908,87
Numerar și depozite	1 205,89	139,81	142,20		-2,39		1 345,70
Creanțe cu autorități monetare	595,20	90,01	82,86		7,15		685,21
Creanțe cu alte entități	610,69	49,80	59,34		-9,54		660,49
Titluri de valoare	1 604,98	-41,81	-44,12	1,54	0,77		1 563,17
Titluri de creanță	1 604,98	-41,81	-44,12	1,54	0,77		1 563,17
Pe termen scurt	4,00	-4,00	-4,00				
Pe termen lung	1 600,98	-37,81	-40,12	1,54	0,77		1 563,17
<b>Pasive</b>	<b>9 785,52</b>	<b>144,59</b>	<b>236,02</b>	<b>34,79</b>	<b>-126,07</b>	<b>-0,15</b>	<b>9 930,11</b>
<b>Investiții directe</b>	<b>4 294,08</b>	<b>185,97</b>	<b>292,04</b>	<b>43,79</b>	<b>-152,64</b>	<b>2,78</b>	<b>4 480,05</b>
Participații și acțiuni ale fondurilor de investiții	2 354,58	196,58	307,73	43,79	-157,72	2,78	2 551,16
Investitorul direct în întreprinderea cu investiții directe	2 354,58	196,58	307,73	43,79	-157,72	2,78	2 551,16
Instrumente de natura datoriei	1 939,50	-10,61	-15,69		5,08		1 928,89
Investitorul direct în întreprinderea cu investiții directe	1 939,50	-10,61	-15,69		5,08		1 928,89
Împrumuturi	1 181,55	1,46	-2,21		3,67		1 183,01
Credite comerciale	190,27	-10,07	-11,48		1,41		180,20
Alte angajamente	567,68	-2,00	-2,00				565,68
<b>Investiții de portofoliu</b>	<b>50,00</b>	<b>-13,20</b>	<b>0,04</b>	<b>-9,00</b>	<b>-1,32</b>	<b>-2,92</b>	<b>36,80</b>
Participații și acțiuni ale fondurilor de investiții	49,69	-13,12	0,11	-9,00	-1,31	-2,92	36,57
Societăți care acceptă depozite, exclusiv banca centrală	29,06	-13,12		-9,00	-1,20	-2,92	15,94
Societăți nefinanciare, gospodăriile populației și IFSLISGP	20,63		0,11		-0,11		20,63
Titluri de angajamente	0,31	-0,08	-0,07		-0,01		0,23
Administrația publică	0,24	-0,08	-0,07		-0,01		0,16
Pe termen scurt	0,24	-0,08	-0,07		-0,01		0,16
Societăți nefinanciare, gospodăriile populației și IFSLISGP	0,07						0,07
Pe termen lung	0,07						0,07
<b>Derivate financiare (altele decât rezervele) și opțiuni pe acțiuni ale angajaților</b>	<b>5,13</b>	<b>-0,31</b>	<b>-0,31</b>				<b>4,82</b>
Societăți care acceptă depozite, exclusiv banca centrală	5,13	-0,31	-0,31				4,82
Derivate financiare (altele decât rezervele)	5,13	-0,31	-0,31				4,82
Contracte de tip forward	5,13	-0,31	-0,31				4,82
<b>Alte investiții</b>	<b>5 436,31</b>	<b>-27,87</b>	<b>-55,75</b>		<b>27,89</b>	<b>-0,01</b>	<b>5 408,44</b>
<b>Numerar și depozite</b>	<b>130,61</b>	<b>3,84</b>	<b>5,89</b>		<b>-2,05</b>		<b>134,45</b>
Societăți care acceptă depozite, exclusiv banca centrală	128,32	4,86	6,91		-2,05		133,18
Din care: Poziții interbancare	128,32	4,86	6,91		-2,05		133,18
Alte societăți financiare	2,29	-1,02	-1,02				1,27
Pe termen scurt	2,29	-1,02	-1,02				1,27
<b>Împrumuturi</b>	<b>3 345,76</b>	<b>59,62</b>	<b>42,64</b>		<b>16,99</b>	<b>-0,01</b>	<b>3 405,38</b>
Banca centrală	200,97	-10,45	-10,73		0,28		190,52



	Stoc la 31.03. 2019*	Modificări care reflectă:					Stoc la 30.06. 2019
		dinamica totală	fluxul din BP	schimbări de preț	fluctuația ratei de schimb	alte schimbări	
Credite și împrumuturi cu FMI (altele decât rezervele)	200,97	-10,45	-10,73		0,28		190,52
Societăți care acceptă depozite, exclusiv banca centrală	172,65	-1,27	-2,32		1,05		171,38
Pe termen scurt	23,66						23,66
Pe termen lung	148,99	-1,27	-2,32		1,05		147,72
Administrația publică	1 492,87	64,80	53,57		11,23		1 557,67
Credite și împrumuturi cu FMI (altele decât rezervele)	102,02	-1,93	-2,08		0,15		100,09
Altele pe termen lung	1 390,85	66,73	55,65		11,08		1 457,58
Alte sectoare	1 479,27	6,54	2,12		4,43	-0,01	1 485,81
Pe termen scurt	49,44	-0,08	-0,21		0,13		49,36
Pe termen lung	1 429,83	6,62	2,33		4,30	-0,01	1 436,45
Alte societăți financiare	181,80	13,97	13,97				195,77
Pe termen scurt	4,47						4,47
Pe termen lung	177,33	13,97	13,97				191,30
Societăți nefinanciare, gospodăriile populației și IFSLISGP	1 297,47	-7,43	-11,85		4,43	-0,01	1 290,04
Pe termen scurt	44,97	-0,08	-0,21		0,13		44,89
Pe termen lung	1 252,50	-7,35	-11,64		4,30	-0,01	1 245,15
<b>Credite comerciale și avansuri</b>	<b>1 710,20</b>	<b>-90,57</b>	<b>-103,28</b>		<b>12,71</b>		<b>1 619,63</b>
Alte sectoare	1 710,20	-90,57	-103,28		12,71		1 619,63
Pe termen scurt	1 658,94	-87,85	-100,18		12,33		1 571,09
Pe termen lung	51,26	-2,72	-3,10		0,38		48,54
Alte societăți financiare	17,94	0,40	0,40		0,00		18,34
Pe termen scurt	17,94	0,40	0,40		0,00		18,34
Societăți nefinanciare, gospodăriile populației și IFSLISGP	1 692,26	-90,97	-103,68		12,71		1 601,29
Pe termen scurt	1 641,00	-88,25	-100,58		12,33		1 552,75
Pe termen lung	51,26	-2,72	-3,10		0,38		48,54
<b>Alte angajamente - altele</b>	<b>86,34</b>	<b>-1,00</b>	<b>-1,00</b>				<b>85,34</b>
Societăți care acceptă depozite, exclusiv banca centrală	15,60						15,60
Pe termen scurt	15,60						15,60
Societăți nefinanciare, gospodăriile populației și IFSLISGP	70,74	-1,00	-1,00				69,74
Pe termen scurt	70,74	-1,00	-1,00				69,74
Drepturi speciale de tragere (alocări)	163,40	0,24			0,24		163,64

\* date revizuite

**Anexa 14. Poziția investițională internațională a Republicii Moldova la 30.09.2019, cu detalii suplimentare (MBP6)**

milioane USD

	Stoc la 30.06. 2019*	Modificări care reflectă:					Stoc la 30.09. 2019
		dinamica totală	fluxul din BP	schimbări de preț	fluctuația ratei de schimb	alte schimbări	
<b>Poziția investițională internațională netă</b>	<b>-4 524,96</b>	<b>-337,04</b>	<b>-348,28</b>	<b>-10,47</b>	<b>-52,15</b>	<b>73,86</b>	<b>-4 862,00</b>
<b>Active</b>	<b>5 405,15</b>	<b>-205,07</b>	<b>-201,61</b>	<b>-0,96</b>	<b>-74,54</b>	<b>72,04</b>	<b>5 200,08</b>
<b>Investiții directe</b>	<b>324,34</b>	<b>9,61</b>	<b>10,17</b>		<b>-0,56</b>		<b>333,95</b>
Participații la capital și acțiuni ale fondurilor de investiții	238,84	7,19	7,19				246,03
Investitorul direct în întreprinderea cu investiții directe	238,84	7,19	7,19				246,03
Instrumente de natura datoriei	85,50	2,42	2,98		-0,56		87,92
Investitorul direct în întreprinderea cu investiții directe	42,29	1,06	1,62		-0,56		43,35
Întreprinderea cu investiții directe în investitorul său direct (investiție inversă)	43,21	1,36	1,36				44,57
Împrumuturi	63,02	3,79	3,79				66,81
Investitorul direct în întreprinderea cu investiții directe	19,81	2,43	2,43				22,24
Întreprinderea cu investiții directe în investitorul său direct (investiție inversă)	43,21	1,36	1,36				44,57
Credite comerciale	22,48	-1,37	-0,81		-0,56		21,11
Investitorul direct în întreprinderea cu investiții directe	22,48	-1,37	-0,81		-0,56		21,11
<b>Investiții de portofoliu</b>	<b>11,09</b>						<b>11,09</b>
Participații și acțiuni ale fondurilor de	2,60						2,60
Societăți care acceptă depozite, exclusiv banca centrală	0,02						0,02
Administrația publică	0,39						0,39
Societăți nefinanciare, gospodăriile populației și IFSLISGP	2,19						2,19
Titluri de creanță	8,49						8,49
Societăți care acceptă depozite, exclusiv banca centrală	8,49						8,49
Pe termen scurt							
Pe termen lung	8,49						8,49
<b>Derivate financiare (altele decât rezervele) și opțiuni pe acțiuni ale angajaților</b>	<b>4,00</b>						<b>4,00</b>
Societăți care acceptă depozite, exclusiv banca centrală	4,00						4,00
Derivate financiare (altele decât rezervele)	4,00						4,00
Contracte de tip forward	4,00						4,00
<b>Alte investiții</b>	<b>2 152,01</b>	<b>-242,97</b>	<b>-276,84</b>		<b>-38,17</b>	<b>72,04</b>	<b>1 909,04</b>
<b>Alte participații la capital</b>	<b>0,56</b>						<b>0,56</b>
<b>Numerar și depozite</b>	<b>1 308,61</b>	<b>-198,65</b>	<b>-250,63</b>		<b>-20,06</b>	<b>72,04</b>	<b>1 109,96</b>
Societăți care acceptă depozite, exclusiv banca centrală	724,74	-34,75	-14,91		-19,84		689,99
Din care: Poziții interbancare	724,74	-34,75	-14,91		-19,84		689,99
Societăți nefinanciare, gospodăriile populației și IFSLISGP	583,87	-163,90	-235,72		-0,22	72,04	419,97
Pe termen scurt	583,87	-163,90	-235,72		-0,22	72,04	419,97
<b>Împrumuturi</b>	<b>116,54</b>	<b>1,39</b>	<b>1,39</b>				<b>117,93</b>
Societăți care acceptă depozite, exclusiv banca centrală	7,90	0,01	0,01				7,91
Pe termen scurt	0,08	0,01	0,01				0,09
Pe termen lung	7,82						7,82
Societăți nefinanciare, gospodăriile populației și IFSLISGP	108,64	1,38	1,38				110,02
Pe termen scurt	9,17	0,46	0,46				9,63
Pe termen lung	99,47	0,92	0,92				100,39
<b>Credite comerciale și avansuri</b>	<b>717,28</b>	<b>-45,71</b>	<b>-27,60</b>		<b>-18,11</b>		<b>671,57</b>
Alte sectoare	717,28	-45,71	-27,60		-18,11		671,57
Pe termen scurt	672,67	-44,37	-26,79		-17,58		628,30

	Stoc la 30.06. 2019*	Modificări care reflectă:					Stoc la 30.09. 2019
		dinamica totală	fluxul din BP	schimbări de preț	fluctuația ratei de schimb	alte schimbări	
Pe termen lung	44,61	-1,34	-0,81		-0,53		43,27
Alte societăți financiare	8,31	-0,13	-0,13		0,00		8,18
Pe termen scurt	8,31	-0,13	-0,13		0,00		8,18
Societăți nefinanciare, gospodăriile populației și IFSLISGP	708,97	-45,58	-27,47		-18,11		663,39
Pe termen scurt	664,36	-44,24	-26,66		-17,58		620,12
Pe termen lung	44,61	-1,34	-0,81		-0,53		43,27
<b>Alte creanțe - altele</b>	<b>9,02</b>						<b>9,02</b>
Societăți nefinanciare, gospodăriile populației și IFSLISGP	9,02						9,02
Pe termen lung	9,02						9,02
<b>Active de rezervă</b>	<b>2 913,71</b>	<b>28,29</b>	<b>65,06</b>	<b>-0,96</b>	<b>-35,81</b>		<b>2 942,00</b>
Aur monetar	3,35	0,24		0,24			3,59
Lingouri de aur	3,35	0,24		0,24			3,59
Drepturi speciale de tragere	1,48	7,55	7,71		-0,16		9,03
Poziția de rezervă la FMI	0,01						0,01
Alte active de rezervă	2 908,87	20,50	57,35	-1,20	-35,65		2 929,37
Numerar și depozite	1 345,70	-67,94	-36,07		-31,87		1 277,76
Creanțe cu autorități monetare	685,21	34,81	57,00		-22,19		720,02
Creanțe cu alte entități	660,49	-102,75	-93,07		-9,68		557,74
Titluri de valoare	1 563,17	88,44	93,42	-1,20	-3,78		1 651,61
Titluri de creanță	1 563,17	88,44	93,42	-1,20	-3,78		1 651,61
Pe termen scurt							
Pe termen lung	1 563,17	88,44	93,42	-1,20	-3,78		1 651,61
<b>Passive</b>	<b>9 930,11</b>	<b>131,97</b>	<b>146,67</b>	<b>9,51</b>	<b>-22,39</b>	<b>-1,82</b>	<b>10 062,08</b>
<b>Investiții directe</b>	<b>4 480,05</b>	<b>194,26</b>	<b>102,61</b>	<b>14,16</b>	<b>79,31</b>	<b>-1,82</b>	<b>4 674,31</b>
Participații și acțiuni ale fondurilor de	2 551,16	158,91	52,22	14,16	94,31	-1,78	2 710,07
Investitorul direct în întreprinderea cu investiții directe	2 551,16	158,91	52,22	14,16	94,31	-1,78	2 710,07
Instrumente de natura datoriei	1 928,89	35,35	50,39		-15,00	-0,04	1 964,24
Investitorul direct în întreprinderea cu investiții directe	1 928,89	35,35	50,39		-15,00	-0,04	1 964,24
Împrumuturi	1 183,01	31,57	42,84		-11,23	-0,04	1 214,58
Credite comerciale	180,20	1,40	5,17		-3,77		181,60
Alte angajamente	565,68	2,38	2,38				568,06
<b>Investiții de portofoliu</b>	<b>36,80</b>	<b>-4,26</b>	<b>0,03</b>	<b>-4,65</b>	<b>0,36</b>		<b>32,54</b>
Participații și acțiuni ale fondurilor de	36,57	-4,29		-4,65	0,36		32,28
Societăți care acceptă depozite, exclusiv banca centrală	15,94	-4,29		-4,65	0,36		11,65
Societăți nefinanciare, gospodăriile populației și IFSLISGP	20,63						20,63
Titluri de angajamente	0,23	0,03	0,03				0,26
Administrația publică	0,16	0,03	0,03				0,19
Pe termen scurt	0,16	0,03	0,03				0,19
Societăți nefinanciare, gospodăriile populației și IFSLISGP	0,07						0,07
Pe termen lung	0,07						0,07
<b>Derivate financiare (altele decât rezervele) și opțiuni pe acțiuni ale angajaților</b>	<b>4,82</b>	<b>-0,42</b>	<b>-0,42</b>				<b>4,40</b>
Societăți care acceptă depozite, exclusiv banca centrală	4,82	-0,42	-0,42				4,40
Derivate financiare (altele decât rezervele)	4,82	-0,42	-0,42				4,40
Contracte de tip forward	4,82	-0,42	-0,42				4,40
<b>Alte investiții</b>	<b>5 408,44</b>	<b>-57,61</b>	<b>44,45</b>		<b>-102,06</b>		<b>5 350,83</b>
<b>Numerar și depozite</b>	<b>134,45</b>	<b>-9,00</b>	<b>-8,79</b>		<b>-0,21</b>		<b>125,45</b>
Societăți care acceptă depozite, exclusiv banca centrală	133,18	-8,96	-8,75		-0,21		124,22
Din care: Poziții interbancare	133,18	-8,96	-8,75		-0,21		124,22
Alte societăți financiare	1,27	-0,04	-0,04				1,23
Pe termen scurt	1,27	-0,04	-0,04				1,23
<b>Împrumuturi</b>	<b>3 405,38</b>	<b>-59,97</b>	<b>4,84</b>		<b>-64,81</b>		<b>3 345,41</b>
Banca centrală	190,52	-1,88	1,56		-3,44		188,64

	Stoc la 30.06. 2019*	Modificări care reflectă:					Stoc la 30.09. 2019
		dinamica totală	fluxul din BP	schimbări de preț	fluctuația ratei de schimb	alte schimbări	
Credite și împrumuturi cu FMI (altele decât rezervele)	190,52	-1,88	1,56		-3,44		188,64
Societăți care acceptă depozite, exclusiv banca centrală	171,38	-29,53	-26,65		-2,88		141,85
Pe termen scurt	23,66						23,66
Pe termen lung	147,72	-29,53	-26,65		-2,88		118,19
Administrația publică	1 557,67	-52,55	-12,74		-39,81		1 505,12
Credite și împrumuturi cu FMI (altele decât rezervele)	100,09	14,64	16,54		-1,90		114,73
Altele pe termen lung	1 457,58	-67,19	-29,28		-37,91		1 390,39
Alte sectoare	1 485,81	23,99	42,67		-18,68		1 509,80
Pe termen scurt	49,36	-0,30	0,09		-0,39		49,06
Pe termen lung	1 436,45	24,29	42,58		-18,29		1 460,74
Alte societăți financiare	195,77	19,12	19,12				214,89
Pe termen scurt	4,47						4,47
Pe termen lung	191,30	19,12	19,12				210,42
Societăți nefinanciare, gospodăriile populației și IFSLISGP	1 290,04	4,87	23,55		-18,68		1 294,91
Pe termen scurt	44,89	-0,30	0,09		-0,39		44,59
Pe termen lung	1 245,15	5,17	23,46		-18,29		1 250,32
<b>Credite comerciale și avansuri</b>	<b>1 619,63</b>	<b>12,55</b>	<b>46,54</b>		<b>-33,99</b>		<b>1 632,18</b>
Alte sectoare	1 619,63	12,55	46,54		-33,99		1 632,18
Pe termen scurt	1 571,09	12,18	45,14		-32,96		1 583,27
Pe termen lung	48,54	0,37	1,40		-1,03		48,91
Alte societăți financiare	18,34	0,15	0,15		0,00		18,49
Pe termen scurt	18,34	0,15	0,15		0,00		18,49
Societăți nefinanciare, gospodăriile populației și IFSLISGP	1 601,29	12,40	46,39		-33,99		1 613,69
Pe termen scurt	1 552,75	12,03	44,99		-32,96		1 564,78
Pe termen lung	48,54	0,37	1,40		-1,03		48,91
<b>Alte angajamente - altele</b>	<b>85,34</b>	<b>1,86</b>	<b>1,86</b>				<b>87,20</b>
Societăți care acceptă depozite, exclusiv banca centrală	15,60	2,86	2,86				18,46
Pe termen scurt	15,60	2,86	2,86				18,46
Alte sectoare	69,74	-1,00	-1,00				68,74
Pe termen scurt	69,74	-1,00	-1,00				68,74
Societăți nefinanciare, gospodăriile populației și IFSLISGP	69,74	-1,00	-1,00				68,74
Pe termen scurt	69,74	-1,00	-1,00				68,74
Drepturi speciale de trageră (alocări)	<b>163,64</b>	<b>-3,05</b>			<b>-3,05</b>		<b>160,59</b>

\* date revizuite

**Anexa 15. Poziția investițională internațională a Republicii Moldova la 31.12.2019, cu detalii suplimentare (MBP6)**

milioane USD

	Stoc la 30.09. 2019*	Modificări care reflectă:					Stoc la 31.12. 2019
		dinamica totală	fluxul din BP	schimbări de preț	fluctuația ratei de schimb	alte schimbări	
<b>Poziția investițională internațională netă</b>	<b>-4 862,00</b>	<b>-222,65</b>	<b>-206,96</b>	<b>-5,67</b>	<b>-103,31</b>	<b>93,29</b>	<b>-5 084,65</b>
<b>Active</b>	<b>5 200,08</b>	<b>115,81</b>	<b>-18,70</b>	<b>-0,06</b>	<b>56,19</b>	<b>78,38</b>	<b>5 315,89</b>
<b>Investiții directe</b>	<b>333,95</b>	<b>12,73</b>	<b>12,45</b>		<b>0,28</b>		<b>346,68</b>
Participații la capital și acțiuni ale fondurilor de investiții	246,03	11,82	11,82				257,85
Investitorul direct în întreprinderea cu investiții directe	246,03	11,82	11,82				257,85
Instrumente de natura datoriei	87,92	0,91	0,63		0,28		88,83
Investitorul direct în întreprinderea cu investiții directe	43,35	1,01	0,73		0,28		44,36
Întreprinderea cu investiții directe în investitorul său direct (investiție inversă)	44,57	-0,10	-0,10				44,47
Împrumuturi	66,81	0,98	0,98				67,79
Investitorul direct în întreprinderea cu investiții directe	22,24	1,08	1,08				23,32
Întreprinderea cu investiții directe în investitorul său direct (investiție inversă)	44,57	-0,10	-0,10				44,47
Credite comerciale	21,11	-0,07	-0,35		0,28		21,04
Investitorul direct în întreprinderea cu investiții directe	21,11	-0,07	-0,35		0,28		21,04
<b>Investiții de portofoliu</b>	<b>11,09</b>	<b>0,11</b>	<b>0,11</b>				<b>11,20</b>
Participații și acțiuni ale fondurilor de	2,60	0,11	0,11				2,71
Societăți care acceptă depozite, exclusiv banca centrală	0,02						0,02
Administrația publică	0,39						0,39
Alte sectoare	2,19	0,11	0,11				2,30
Societăți nefinanciare, gospodăriile populației și IFSLISGP	2,19	0,11	0,11				2,30
Titluri de creanță	8,49						8,49
Societăți care acceptă depozite, exclusiv banca centrală	8,49						8,49
Pe termen scurt							
Pe termen lung	8,49						8,49
<b>Derivate financiare (altele decât rezervele) și opțiuni pe acțiuni ale angajaților</b>	<b>4,00</b>						<b>4,00</b>
Societăți care acceptă depozite, exclusiv banca centrală	4,00						4,00
Derivate financiare (altele decât rezervele)	4,00						4,00
Contracte de tip forward	4,00						4,00
<b>Alte investiții</b>	<b>1 909,04</b>	<b>-14,66</b>	<b>-113,87</b>		<b>20,83</b>	<b>78,38</b>	<b>1 894,38</b>
<b>Alte participații la capital</b>	<b>0,56</b>						<b>0,56</b>
<b>Numerar și depozite</b>	<b>1 109,96</b>	<b>-12,00</b>	<b>-102,38</b>		<b>12,00</b>	<b>78,38</b>	<b>1 097,96</b>
Societăți care acceptă depozite, exclusiv banca centrală	689,99	14,65	2,77		11,88		704,64
Din care: Poziții interbancare	689,99	14,65	2,77		11,88		704,64
Alte sectoare	419,97	-26,65	-105,15		0,12	78,38	393,32
Pe termen scurt	419,97	-26,65	-105,15		0,12	78,38	393,32
Societăți nefinanciare, gospodăriile populației și IFSLISGP	419,97	-26,65	-105,15		0,12	78,38	393,32
Pe termen scurt	419,97	-26,65	-105,15		0,12	78,38	393,32
<b>Împrumuturi</b>	<b>117,93</b>	<b>0,59</b>	<b>0,59</b>				<b>118,52</b>
Societăți care acceptă depozite, exclusiv banca centrală	7,91	-0,01	-0,01				7,90
Pe termen scurt	0,09	-0,01	-0,01				0,08
Pe termen lung	7,82						7,82
Alte sectoare	110,02	0,60	0,60				110,62
Pe termen scurt	9,63	0,33	0,33				9,96
Pe termen lung	100,39	0,27	0,27				100,66

	Stoc la 30.09. 2019*	Modificări care reflectă:					Stoc la 31.12. 2019
		dinamica totală	fluxul din BP	schimbări de preț	fluctuația ratei de schimb	alte schimbări	
Societăți nefinanciare, gospodăriile populației și IFSLISGP	110,02	0,60	0,60				110,62
Pe termen scurt	9,63	0,33	0,33				9,96
Pe termen lung	100,39	0,27	0,27				100,66
<b>Credite comerciale și avansuri</b>	<b>671,57</b>	<b>-3,25</b>	<b>-12,08</b>		<b>8,83</b>		<b>668,32</b>
Alte sectoare	671,57	-3,25	-12,08		8,83		668,32
Pe termen scurt	628,30	-3,19	-11,76		8,57		625,11
Pe termen lung	43,27	-0,06	-0,32		0,26		43,21
Alte societăți financiare	8,18	-0,16	-0,16				8,02
Pe termen scurt	8,18	-0,16	-0,16				8,02
Societăți nefinanciare, gospodăriile populației și IFSLISGP	663,39	-3,09	-11,92		8,83		660,30
Pe termen scurt	620,12	-3,03	-11,60		8,57		617,09
Pe termen lung	43,27	-0,06	-0,32		0,26		43,21
<b>Alte creanțe - altele</b>	<b>9,02</b>						<b>9,02</b>
Alte sectoare	9,02						9,02
Pe termen lung	9,02						9,02
Societăți nefinanciare, gospodăriile populației și IFSLISGP	9,02						9,02
Pe termen lung	9,02						9,02
<b>Active de rezervă</b>	<b>2 942,00</b>	<b>117,63</b>	<b>82,61</b>	<b>-0,06</b>	<b>35,08</b>		<b>3 059,63</b>
Aur monetar	3,59	0,01		0,01			3,60
Lingouri de aur	3,59	0,01		0,01			3,60
Drepturi speciale de tragere	9,03	-8,46	-8,53		0,07		0,57
Poziția de rezervă la FMI	0,01						0,01
Alte active de rezervă	2 929,37	126,08	91,14	-0,07	35,01		3 055,45
Numerar și depozite	1 277,76	92,41	60,22		32,19		1 370,17
Creanțe cu autorități monetare	720,02	31,67	18,47		13,20		751,69
Creanțe cu alte entități	557,74	60,74	41,75		18,99		618,48
Titluri de valoare	1 651,61	33,67	30,92	-0,07	2,82		1 685,28
Titluri de creanță	1 651,61	33,67	30,92	-0,07	2,82		1 685,28
Pe termen scurt							
Pe termen lung	1 651,61	33,67	30,92	-0,07	2,82		1 685,28
<b>Pasive</b>	<b>10 062,08</b>	<b>338,46</b>	<b>188,26</b>	<b>5,61</b>	<b>159,50</b>	<b>-14,91</b>	<b>10 400,54</b>
<b>Investiții directe</b>	<b>4 674,31</b>	<b>162,05</b>	<b>73,53</b>	<b>5,36</b>	<b>92,47</b>	<b>-9,31</b>	<b>4 836,36</b>
Participații și acțiuni ale fondurilor de	2 710,07	114,73	26,31	5,36	83,06		2 824,80
Investitorul direct în întreprinderea cu investiții directe	2 710,07	114,73	26,31	5,36	83,06		2 824,80
Instrumente de natura datoriei	1 964,24	47,32	47,22		9,41	-9,31	2 011,56
Investitorul direct în întreprinderea cu investiții directe	1 964,24	47,32	47,22		9,41	-9,31	2 011,56
Împrumuturi	1 214,58	30,93	33,08		7,16	-9,31	1 245,51
Investitorul direct în întreprinderea cu investiții directe	1 214,58	30,93	33,08		7,16	-9,31	1 245,51
Credite comerciale	181,60	8,38	6,13		2,25		189,98
Investitorul direct în întreprinderea cu investiții directe	181,60	8,38	6,13		2,25		189,98
Alte angajamente	568,06	8,01	8,01				576,07
Investitorul direct în întreprinderea cu investiții directe	568,06	8,01	8,01				576,07
<b>Investiții de portofoliu</b>	<b>32,54</b>	<b>-6,73</b>	<b>-0,17</b>	<b>0,25</b>	<b>0,26</b>	<b>-7,07</b>	<b>25,81</b>
Participații și acțiuni ale fondurilor de	32,28	-6,56		0,25	0,26	-7,07	25,72
Societăți care acceptă depozite, exclusiv banca centrală	11,65	-6,56		0,25	0,26	-7,07	5,09
Alte sectoare	20,63						20,63
Societăți nefinanciare, gospodăriile populației și IFSLISGP	20,63						20,63
Titluri de angajamente	0,26	-0,17	-0,17				0,09
Administrația publică	0,19	-0,17	-0,17				0,02
Pe termen scurt	0,19	-0,17	-0,17				0,02
Alte sectoare	0,07						0,07
Pe termen lung	0,07						0,07

	Stoc la 30.09. 2019*	Modificări care reflectă:					Stoc la 31.12. 2019
		dinamica totală	fluxul din BP	schimbări de preț	fluctuația ratei de schimb	alte schimbări	
Societăți nefinanciare, gospodăriile populației și IFSLISGP	0,07						0,07
Pe termen lung	0,07						0,07
<b>Derivate financiare (altele decât rezervele) și opțiuni pe acțiuni ale angajaților</b>	<b>4,40</b>	<b>-0,01</b>	<b>-0,01</b>				<b>4,39</b>
Societăți care acceptă depozite, exclusiv banca centrală	4,40	-0,01	-0,01				4,39
Derivate financiare (altele decât rezervele)	4,40	-0,01	-0,01				4,39
Contracte de tip forward	4,40	-0,01	-0,01				4,39
<b>Alte investiții</b>	<b>5 350,83</b>	<b>183,15</b>	<b>114,91</b>		<b>66,77</b>	<b>1,47</b>	<b>5 533,98</b>
<b>Numerar și depozite</b>	<b>125,45</b>	<b>9,16</b>	<b>6,60</b>		<b>2,56</b>		<b>134,61</b>
Societăți care acceptă depozite, exclusiv banca centrală	124,22	8,46	5,90		2,56		132,68
Din care: Poziții interbancare	124,22	8,46	5,90		2,56		132,68
Alte sectoare	1,23	0,70	0,70				1,93
Pe termen scurt	1,23	0,70	0,70				1,93
Alte societăți financiare	1,23	0,70	0,70				1,93
Pe termen scurt	1,23	0,70	0,70				1,93
<b>Împrumuturi</b>	<b>3 345,41</b>	<b>93,08</b>	<b>57,00</b>		<b>41,68</b>	<b>-5,60</b>	<b>3 438,49</b>
Banca centrală	188,64	-8,13	-10,58		2,45		180,51
Credite și împrumuturi cu FMI (altele decât rezervele)	188,64	-8,13	-10,58		2,45		180,51
Societăți care acceptă depozite, exclusiv banca centrală	141,85	15,72	14,18		1,54		157,57
Pe termen scurt	23,66						23,66
Pe termen lung	118,19	15,72	14,18		1,54		133,91
Administrația publică	1 505,12	50,04	25,77		24,27		1 555,16
Credite și împrumuturi cu FMI (altele decât rezervele)	114,73	-0,51	-2,06		1,55		114,22
Altele pe termen lung	1 390,39	50,55	27,83		22,72		1 440,94
Alte sectoare	1 509,80	35,45	27,63		13,42	-5,60	1 545,25
Pe termen scurt	49,06	-0,14	-0,38		0,24		48,92
Pe termen lung	1 460,74	35,59	28,01		13,18	-5,60	1 496,33
Alte societăți financiare	214,89	1,45	1,45				216,34
Pe termen scurt	4,47						4,47
Pe termen lung	210,42	1,45	1,45				211,87
Societăți nefinanciare, gospodăriile populației și IFSLISGP	1 294,91	34,00	26,18		13,42	-5,60	1 328,91
Pe termen scurt	44,59	-0,14	-0,38		0,24		44,45
Pe termen lung	1 250,32	34,14	26,56		13,18	-5,60	1 284,46
<b>Credite comerciale și avansuri</b>	<b>1 632,18</b>	<b>75,51</b>	<b>55,17</b>		<b>20,34</b>		<b>1 707,69</b>
Alte sectoare	1 632,18	75,51	55,17		20,34		1 707,69
Pe termen scurt	1 583,27	73,24	53,52		19,72		1 656,51
Pe termen lung	48,91	2,27	1,65		0,62		51,18
Alte societăți financiare	18,49	0,35	0,35		0,00		18,84
Pe termen scurt	18,49	0,35	0,35		0,00		18,84
Societăți nefinanciare, gospodăriile populației și IFSLISGP	1 613,69	75,16	54,82		20,34		1 688,85
Pe termen scurt	1 564,78	72,89	53,17		19,72		1 637,67
Pe termen lung	48,91	2,27	1,65		0,62		51,18
<b>Alte angajamente - altele</b>	<b>87,20</b>	<b>3,21</b>	<b>-3,86</b>			<b>7,07</b>	<b>90,41</b>
Societăți care acceptă depozite, exclusiv banca centrală	18,46	4,21	-2,86			7,07	22,67
Pe termen scurt	18,46	4,21	-2,86			7,07	22,67
Alte sectoare	68,74	-1,00	-1,00				67,74
Pe termen scurt	68,74	-1,00	-1,00				67,74
Societăți nefinanciare, gospodăriile populației și IFSLISGP	68,74	-1,00	-1,00				67,74
Pe termen scurt	68,74	-1,00	-1,00				67,74
Drepturi speciale de tragere (alocări)	<b>160,59</b>	<b>2,19</b>			<b>2,19</b>		<b>162,78</b>

\* date revizuite

**Anexa 16. Poziția investițională internațională a Republicii Moldova (MBP6) pentru perioada 31.12.2015 - 31.12.2019, prezentare analitică, sectorială**

	31.12.2015			31.12.2016			31.12.2017			31.12.2018		
	active	pasive	net	active	pasive	net	active	pasive	net	active	pasive	net
<b>Banca centrală</b>	1756,81	339,29	1417,52	2205,93	292,28	1913,65	2803,26	264,29	2538,97	2995,18	217,80	2777,38
Alte investiții		339,29	-339,29		292,28	-292,28		264,29	-264,29		217,80	-217,80
Active de rezervă	1756,81		1756,81	2205,93		2205,93	2803,26		2803,26	2995,18		2995,18
<b>Administrația publică</b>	0,39	1353,76	-1353,37	0,39	1481,68	-1481,29	0,95	1722,55	-1721,60	0,95	1706,36	-1705,41
Investiții de portofoliu	0,39	0,07	0,32	0,39	0,46	-0,07	0,39	0,88	-0,49	0,39	0,24	0,15
Alte investiții		1353,69	-1353,69		1481,22	-1481,22		1721,67	-1721,11		1706,12	-1705,56
<b>Societăți care acceptă depozite, exclusiv banca centrală</b>	539,60	467,97	71,63	501,75	424,35	77,40	710,20	513,20	197,00	682,04	417,93	264,11
Investiții de portofoliu	2,54	110,81	-108,27	2,54	69,74	-67,20	1,68	83,16	-81,48	3,98	28,70	-24,72
Derivate financiare	4,00	4,78	-0,78	4,00	4,29	-0,29	4,00	4,72	-0,72	4,00	3,63	0,37
Alte investiții	533,06	352,38	180,68	495,21	350,32	144,89	704,52	425,32	279,20	674,06	385,60	288,46
<b>Alte sectoare</b>	3019,51	5250,03	-2230,52	2581,54	5409,26	-2827,72	2203,47	6456,62	-4253,15	1866,01	7400,19	-5534,18
Investiții directe	234,05	2994,61	-2760,56	247,07	3047,49	-2800,42	258,47	3719,17	-3460,70	299,93	4168,15	-3868,22
Investiții de portofoliu	2,16	20,64	-18,48	2,16	20,64	-18,48	2,90	20,67	-17,77	2,28	20,70	-18,42
Alte investiții	2783,30	2234,78	548,52	2332,31	2341,13	-8,82	1942,10	2716,78	-774,68	1563,80	3211,34	-1647,54
<b>TOTAL</b>	<b>5316,31</b>	<b>7411,05</b>	<b>-2094,74</b>	<b>5289,61</b>	<b>7607,57</b>	<b>-2317,96</b>	<b>5717,88</b>	<b>8956,66</b>	<b>-3238,78</b>	<b>5544,18</b>	<b>9742,28</b>	<b>-4198,10</b>
	31.03.2019*			30.06.2019*			30.09.2019*			31.12.2019		
	active	pasive	net	active	pasive	net	active	pasive	net	active	pasive	net
<b>Banca centrală</b>	2824,29	200,97	2623,32	2913,71	190,52	2723,19	2942,00	188,64	2753,36	3059,63	180,51	2879,12
Alte investiții		200,97	-200,97		190,52	-190,52		188,64	-188,64		180,51	-180,51
Active de rezervă	2824,29		2824,29	2913,71		2913,71	2942,00		2942,00	3059,63		3059,63
<b>Administrația publică</b>	0,95	1656,51	-1655,56	0,95	1721,47	-1720,52	0,95	1665,90	-1664,95	0,95	1717,96	-1717,01
Investiții de portofoliu	0,39	0,24	0,15	0,39	0,16	0,23	0,39	0,19	0,20	0,39	0,02	0,37
Alte investiții	0,56	1656,27	-1655,71	0,56	1721,31	-1720,75	0,56	1665,71	-1665,15	0,56	1717,94	-1717,38
<b>Societăți care acceptă depozite, exclusiv banca centrală</b>	710,17	350,76	359,41	745,15	340,92	404,23	710,41	300,58	409,83	725,05	322,40	402,65
Investiții de portofoliu	3,98	29,06	-25,08	8,51	15,94	-7,43	8,51	11,65	-3,14	8,51	5,09	3,42
Derivate financiare	4,00	5,13	-1,13	4,00	4,82	-0,82	4,00	4,40	-0,40	4,00	4,39	-0,39
Alte investiții	702,19	316,57	385,62	732,64	320,16	412,48	697,90	284,53	413,37	712,54	312,92	399,62
<b>Alte sectoare</b>	1903,75	7577,28	-5673,53	1745,34	7677,20	-5931,86	1546,72	7906,96	-6360,24	1530,26	8179,67	-6649,41
Investiții directe	305,89	4294,08	-3988,19	324,34	4480,05	-4155,71	333,95	4674,31	-4340,36	346,68	4836,36	-4489,68
Investiții de portofoliu	2,34	20,70	-18,36	2,19	20,70	-18,51	2,19	20,70	-18,51	2,30	20,70	-18,40
Alte investiții	1595,52	3262,50	-1666,98	1418,81	3176,45	-1757,64	1210,58	3211,95	-2001,37	1181,28	3322,61	-2141,33
<b>TOTAL</b>	<b>5439,16</b>	<b>9785,52</b>	<b>-4346,36</b>	<b>5405,15</b>	<b>9930,11</b>	<b>-4524,96</b>	<b>5200,08</b>	<b>10062,08</b>	<b>-4862,00</b>	<b>5315,89</b>	<b>10400,54</b>	<b>-5084,65</b>

\* date revizuite



Anexa 17. Poziția investițională internațională a Republicii Moldova (MBP6) pentru perioada 31.12.2015-30.09.2019, prezentare analitică, pe scadențe

milioane USD

	31.12.2015			31.12.2016			31.12.2017			31.12.2018		
	active	pasive	net	active	pasive	net	active	pasive	net	active	pasive	net
<b>Termen lung</b>	1 357,30	6 168,55	-4 811,25	1 559,68	6 228,71	-4 669,03	1 722,75	7 191,45	-5 468,70	1 983,62	7 570,67	-5 587,05
Investiții directe	214,64	2 888,17	-2 673,53	228,29	2 932,99	-2 704,70	237,06	3 572,54	-3 335,48	275,81	3 965,45	-3 689,64
Investiții de portofoliu	5,09	131,45	-126,36	5,09	90,38	-85,29	4,97	103,83	-98,86	6,65	49,40	-42,75
Alte investiții	131,40	3 148,93	-3 017,53	129,95	3 205,34	-3 075,39	140,35	3 515,08	-3 374,73	154,89	3 555,82	-3 400,93
Active de rezervă	1 006,17		1 006,17	1 196,35		1 196,35	1 340,37		1 340,37	1 546,27		1 546,27
<b>Termen scurt</b>	3 959,01	1 242,50	2 716,51	3 729,93	1 378,86	2 351,07	3 995,13	1 765,21	2 229,92	3 560,56	2 171,61	1 388,95
Investiții directe	19,41	106,44	-87,03	18,78	114,50	-95,72	21,41	146,63	-125,22	24,12	195,84	-171,72
Investiții de portofoliu		0,07	-0,07		0,46	-0,46		0,88	-0,88		0,24	-0,24
Derivate financiare	4,00	4,78	-0,78	4,00	4,29	-0,29	4,00	4,72	-0,72	4,00	3,63	0,37
Alte investiții	3 184,96	1 131,21	2 053,75	2 697,57	1 259,61	1 437,96	2 506,83	1 612,98	893,85	2 083,53	1 971,90	111,63
Active de rezervă	750,64		750,64	1 009,58		1 009,58	1 462,89		1 462,89	1 448,91		1 448,91
<b>TOTAL</b>	5 316,31	7 411,05	-2 094,74	5 289,61	7 607,57	-2 317,96	5 717,88	8 956,66	-3 238,78	5 544,18	9 742,28	-4 198,10
	31.03.2019*			30.06.2019*			30.09.2019*			31.12.2019		
	active	pasive	net	active	pasive	net	active	pasive	net	active	pasive	net
<b>Termen lung</b>	2 054,23	7 629,82	-5 575,59	2 039,09	7 869,76	-5 830,67	2 145,64	7 994,81	-5 849,17	2 183,97	8 236,34	-6 052,37
Investiții directe	282,22	4 092,74	-3 810,52	301,86	4 288,58	-3 986,72	312,84	4 480,27	-4 167,43	325,64	4 630,68	-4 305,04
Investiții de portofoliu	6,71	49,76	-43,05	11,09	36,64	-25,55	11,09	32,35	-21,26	11,20	25,79	-14,59
Alte investiții	154,04	3 487,32	-3 333,28	161,48	3 544,54	-3 383,06	161,06	3 482,19	-3 321,13	161,27	3 579,87	-3 418,60
Active de rezervă	1 611,26		1 611,26	1 564,66		1 564,66	1 660,65		1 660,65	1 685,86		1 685,86
<b>Termen scurt</b>	3 384,93	2 155,70	1 229,23	3 366,06	2 060,35	1 305,71	3 054,44	2 067,27	987,17	3 131,92	2 164,20	967,72
Investiții directe	23,67	201,34	-177,67	22,48	191,47	-168,99	21,11	194,04	-172,93	21,04	205,68	-184,64
Investiții de portofoliu		0,24	-0,24		0,16	-0,16		0,19	-0,19		0,02	-0,02
Derivate financiare	4,00	5,13	-1,13	4,00	4,82	-0,82	4,00	4,40	-0,40	4,00	4,39	-0,39
Alte investiții	2 144,23	1 948,99	195,24	1 990,53	1 863,90	126,63	1 747,98	1 868,64	-120,66	1 733,11	1 954,11	-221,00
Active de rezervă	1 213,03		1 213,03	1 349,05		1 349,05	1 281,35		1 281,35	1 373,77		1 373,77
<b>TOTAL</b>	5 439,16	9 785,52	-4 346,36	5 405,15	9 930,11	-4 524,96	5 200,08	10 062,08	-4 862,00	5 315,89	10 400,54	-5 084,65

\* date revizuite