2. Международная инвестиционная позиция – общее представление
Poziția investițională internațională – prezentare generală
International investment position - overview

Diagrama 5. Poziția investițională internațională netă, pe sectoare instituționale, % la PIB
Чистая международная инвестиционная позиция, по институциональным секторам, % к ВВП
Net international investment position, by institutional sector, % to GDP

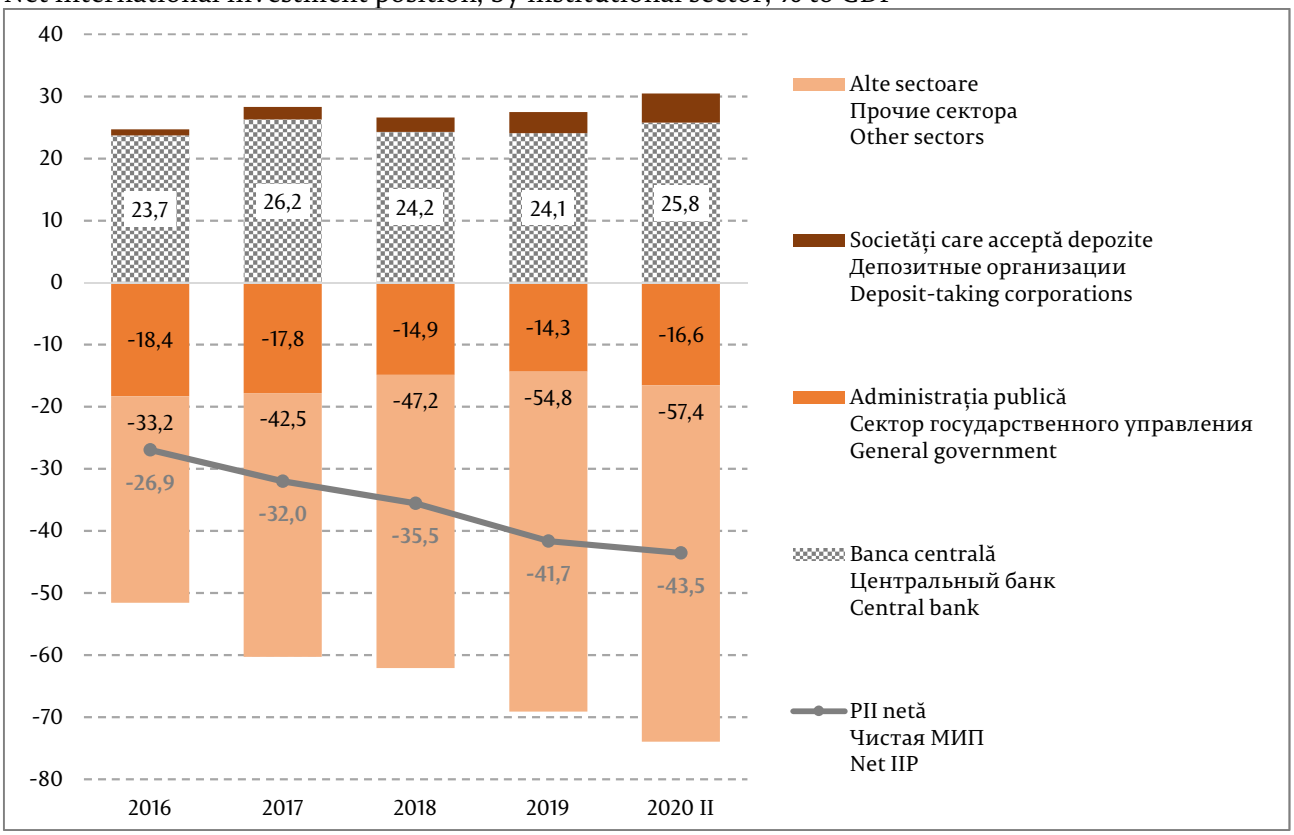

Tabelul 2. Indicatorii principali aferenți poziției investiționale internaționale (MBP6)

Основные показатели международной инвестиционной позиции (РПБ6)

Main indicators of the international investment position (BPM6)

	31.03. 2018*	31.03. 2019*	30.06. 2019*	30.09. 2019*	31.12. 2019*	31.03. 2020*	30.06. 2020	30.06. 2020 / 31.12. 2019
	mil. USD / млн. долл. США / US$ million							%
Poziția investițională internațională netă Чистая МИП Net international investment position	-4 072,69	-4 154,60	-4 359,94	-4 713,02	-4 985,71	-4 901,63	-5 124,91	102,8
Stocul activelor oficiale de rezervă Остаток официальных резервных активов Stock of official reserve assets	2 995,18	2 824,29	2 913,71	2 942,00	3 059,63	2 948,71	3 193,55	104,4
Stocul investițiilor directe, pasive Остаток прямых инвестиций, обязательства Stock of direct investment, liabilities	4 083,79	4 163,67	4 381,25	4 535,94	4 733,94	4 563,03	4 692,18	99,1
Stocul împrumuturilor (fără cele intragrup), pasive Остаток внешних кредитов (за исключением межфилиальных), обязательства Stock of loans (without intercompany loans), liabilities	3 362,42	3 297,43	3 359,59	3 309,94	3 420,77	3 410,72	3 779,21	110,5
	%							p.p.
PII / PIB МИП / ВВП IIP / GDP	-35,6	-35,8	-37,3	-39,9	-41,7	-40,7	-43,5	-1,8
Stocul activelor externe / stocul pasivelor externe Остаток внешних активов / обязательств Stock of foreign assets / stock of foreign liabilities	57,6	56,7	55,2	52,2	51,5	51,6	51,9	0,4
Ponderea ISD în stocul pasivelor externe Доля ПИИ в накопленных внешних обязательствах Share of FDI in the stock of foreign liabilities	42,5	43,4	45,0	46,0	46,1	45,1	44,0	-2,0
Ponderea împrumuturilor (fără împrumuturile intragrup) în stocul pasivelor externe Доля иностранных кредитов (за исключением межфилиальных) в накопленных внешних обязательствах Share of loans (without intercompany loans) in the stock of foreign liabilities	35,0	34,4	34,5	33,6	33,3	33,7	35,5	2,2

Notă: p. p. – puncte procentuale / Примечание: p. p. – процентные пункты / Note: p. p. – percentage points

** date revizuite / пересмотренные данные / revised data*

Diagrama 6. Indicatorii suficienței activelor oficiale de rezervă, la sfârșit de perioadă (mil. USD)

Показатели достаточности официальных резервных активов, по состоянию на конец периода (млн. долл. США)

Indices of official reserve assets sufficiency, at period-end (US$ million)

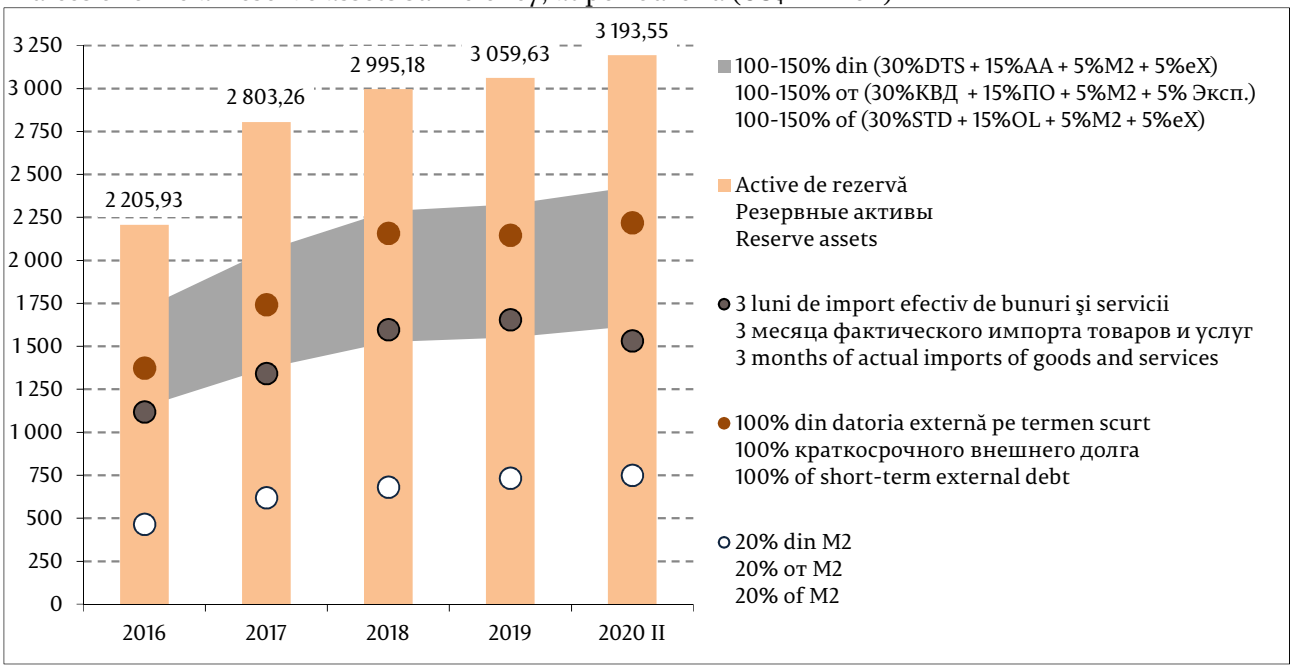

Notă: DTS – datoria pe termen scurt (după scadența originală), AA – alte angajamente, M2 – masa monetară, eX – export de bunuri și servicii / Примечание: КВД – краткосрочный внешний долг, ПО – прочие обязательства, M2 – денежная масса, Эксп – экспорт товаров и услуг / Note: STD – short-term debt, OL – other liabilities, M2 – broad money, export-export of goods and services.

Criteriile se bazează pe recomandările FMI din "Assessing Reserve Adequacy - Specific Proposals", aprilie 2015
Критерии основаны на рекомендациях МВФ из "Assessing Reserve Adequacy - Specific Proposals", апрель 2015 г.
Criteria are based on the IMF recommendations specified in "Assessing Reserve Adequacy - Specific Proposals", April 2015:
http://www.imf.org/external/np/pp/eng/2014/121914.pdf

III. Международная инвестиционная позиция Республики Молдова по состоянию на 30.06.2020

Poziția investițională internațională a Republicii Moldova la 30.06.2020
International investment position of the Republic of Moldova as of 06/30/2020

Diagrama 38. Poziția investițională internațională în dinamică, la sfârșit de perioadă (mil. USD)

Международная инвестиционная позиция в динамике, по состоянию на конец периода (млн. долларов США)

International investment position dynamics, at period-end (US$ million)

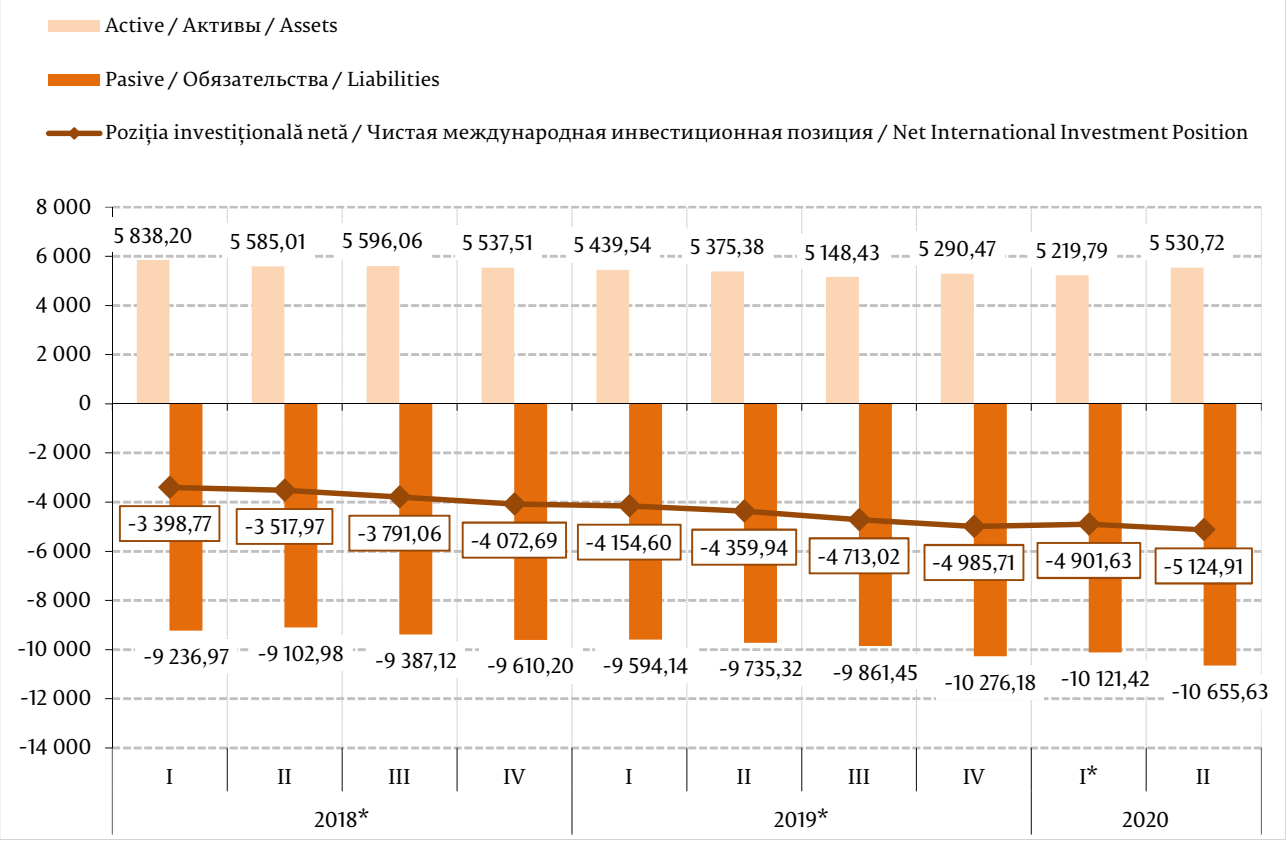

** date revizuite / пересмотренные данные / revised data*

Tabelul 12. Poziția investițională internațională (MBP6), la 30.06.2020 (mil. USD)

Международная инвестиционная позиция (РПБ6) по состоянию на 30.06.2020 (млн. долл. США)

International investment position (BPM6) as of 06/30/2020 (US$ million)

	Situația la / Остаток на / Position as of 31.12. 2019	Modificări care reflectă: Изменения, отражающие: Changes reflecting:					Situația la / Остаток на / Position as of 30.06. 2020
		dinamica totală / всего измене-ний / total changes	fluxul din BP / операции ПБ / BOP transact-tions	schimbări de preț / результат переоцен-ки / price changes	fluctuația ratei de schimb / изменение обменного курса / exchange rate changes	alte schimbări / прочие измене-ния / other changes	
Poziția investițională internațională (netă) **Международная инв. позиция (чистая)** **International investment position (net)**	**-4 985,71**	**-139,20**	**-263,15**	**9,69**	**-15,87**	**130,13**	**-5 124,91**
Active / Активы / Assets	**5 290,47**	**240,25**	**142,38**	**3,23**	**-7,27**	**101,91**	**5 530,72**
Investiții directe Прямые инвестиции Direct investment	332,41	9,97	9,95		0,02		342,38
Investiții de portofoliu Портфельные инвестиции Portfolio investment	11,20	1,24	1,24				12,44
Derivate financiare Производные фин. инструменты Financial derivatives	4,00						4,00
Alte investiții Прочие инвестиции Other investment	1 883,23	95,12	-12,32		5,53	101,91	1 978,35
Active de rezervă* Резервные активы* Reserve assets*	3 059,63	133,92	143,51	3,23	-12,82		3 193,55
Pasive / Обязательства / Liabilities	**10 276,18**	**379,45**	**405,53**	**-6,46**	**8,60**	**-28,22**	**10 655,63**
Investiții directe Прямые инвестиции Direct investment	4 733,94	-41,76	0,17	-6,52	-7,93	-27,48	4 692,18
Investiții de portofoliu Портфельные инвестиции Portfolio investment	25,91	0,14	0,44	0,06	-0,36		26,05
Derivate financiare Производные фин. инструменты Financial derivatives	3,33	0,69	0,69				4,02
Alte investiții Прочие инвестиции Other investment	5 513,00	420,38	404,24		16,88	-0,74	5 933,38

**fluxuri evaluate la rata de schimb zilnică*

**операции ПБ оцениваются по обменному курсу на день*

**BOP flow valued at daily exchange rate;*

Notă: Pentru evaluarea stocurilor se utilizează cross-cursurile oficiale de schimb ale valutelor originale față de dolarul SUA, la sfârşit de perioadă.

Примечание: Для оценки остатков были применены официальные кросс-курсы оригинальных валют к доллару США на конец периода.

Note: Official cross-exchange rates of original currencies against the US dollar at period-end are used for the evaluation of stocks.

Diagrama 39. Componentele modificării poziției investiționale internaționale (mil. USD)
Составляющие изменения в международной инвестиционной позиции (млн. долларов США)
Components of the change in the International investment position (US$ million)

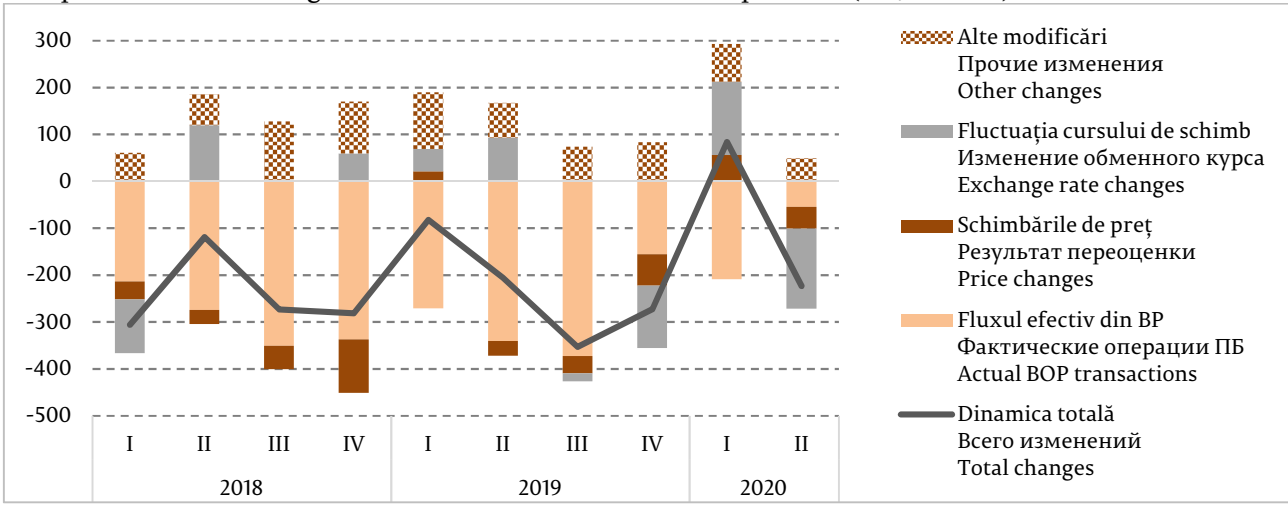

1. Структура внешних финансовых активов и обязательств по функциональным категориям
Structura activelor financiare şi a pasivelor externe, pe categorii funcționale
Structure of external financial assets and liabilities by functional categories

Diagrama 40. Structura activelor financiare şi a pasivelor externe, pe categorii funcționale, la sfârșit de perioadă (%)
Структура внешних финансовых активов и обязательств по функциональным категориям, по состоянию на на конец периода (%)
External financial assets and liabilities structure, by functional categories, at period-end (%)

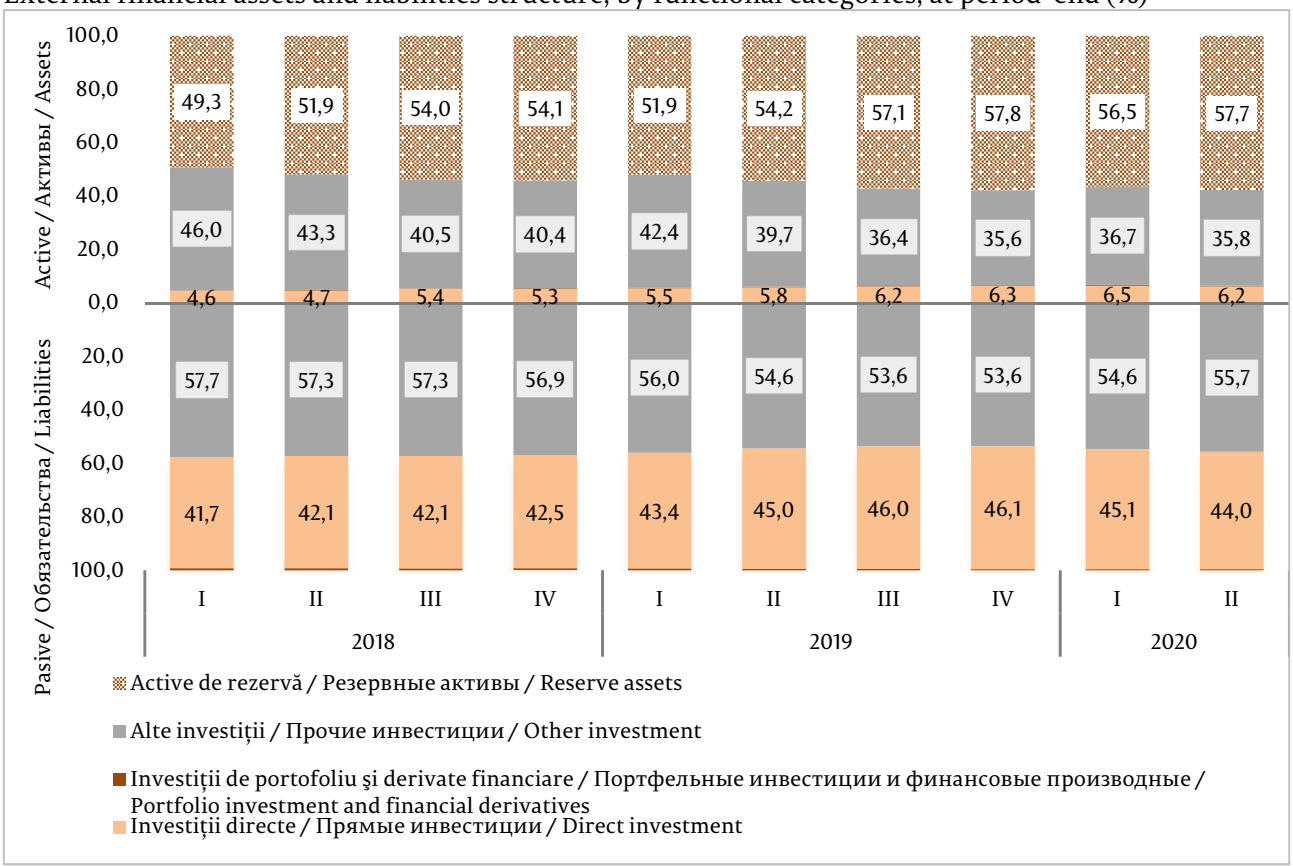

a) Структура внешних финансовых активов по функциональным категориям
Structura activelor financiare externe pe categorii funcționale
Structure of external financial assets by functional categories

Diagrama 41. Activele financiare externe, la sfârșit de perioadă (mil. USD)
Внешние финансовые активы по состоянию на конец периода (млн. долл. США)
External financial assets, at period-end (US$ million)

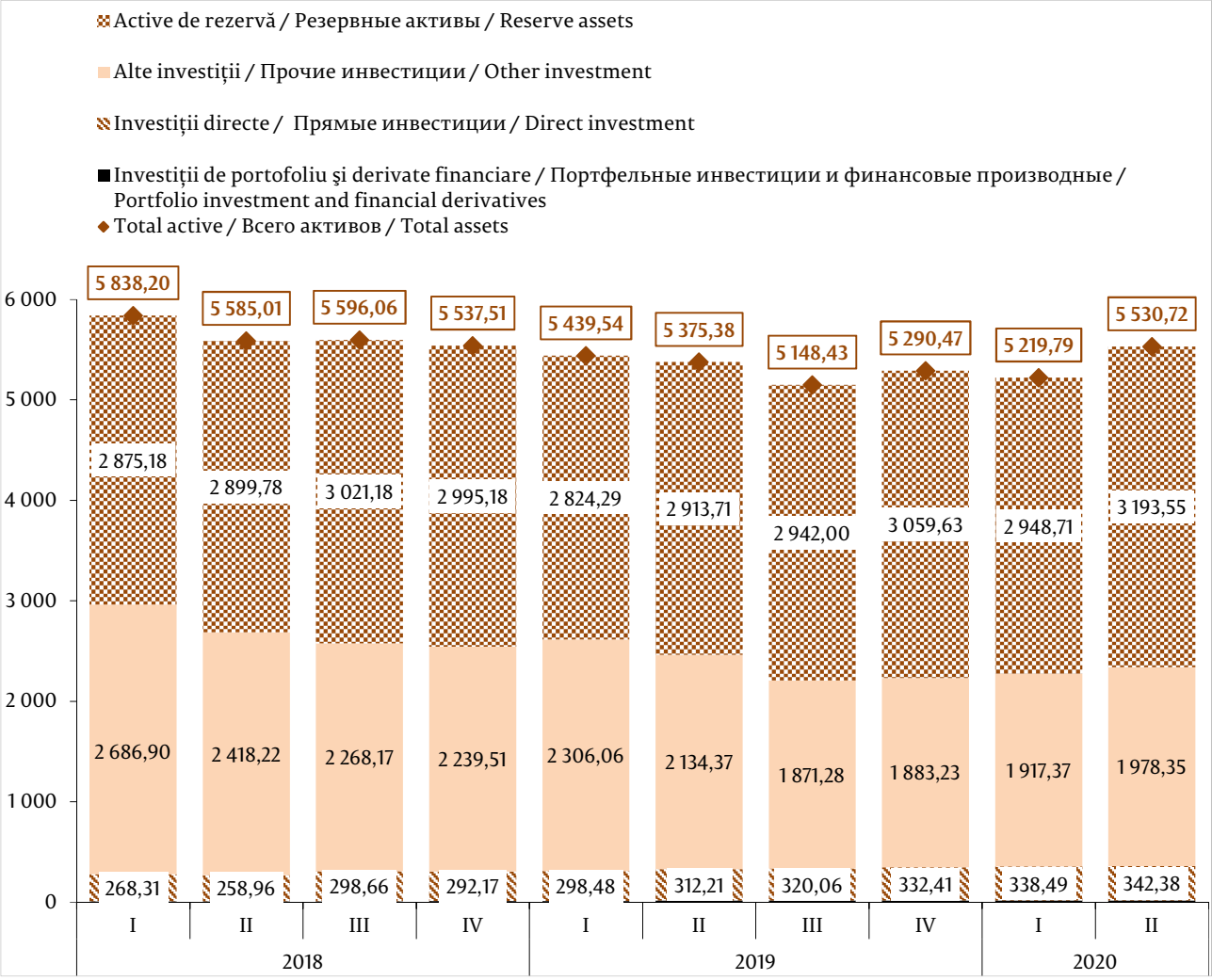

Diagrama 42. Structura valutară a activelor financiare externe sub formă de numerar şi depozite ale băncilor licenţiate, la sfârşit de perioadă (%)

Валютная структура внешних финансовые активов в виде наличной валюты и депозитов лицензированных банков, по состоянию на конец периода (%)

Currency composition of external financial assets of currency and deposits held by authorized banks, at period-end (%)

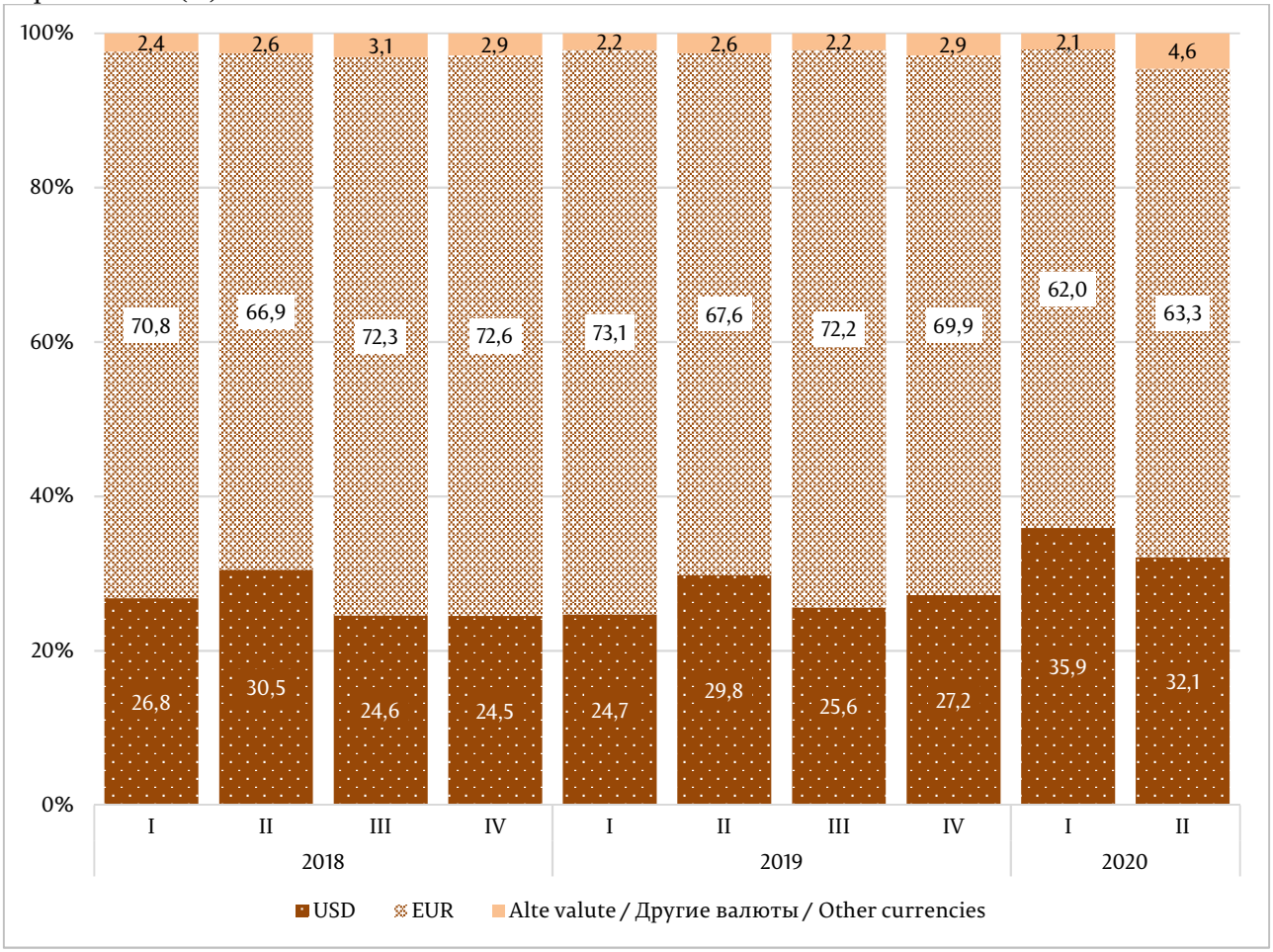

b) Структура обязательств по функциональным категориям
Structura pasivelor externe pe categorii funcționale
Structure of external liabilities by functional categories

Diagrama 43. Pasivele externe, la sfârșit de perioadă (mil. USD)
Внешние обязательства по состоянию на конец периода (млн. долларов США)
External liabilities, at period-end (US$ million)

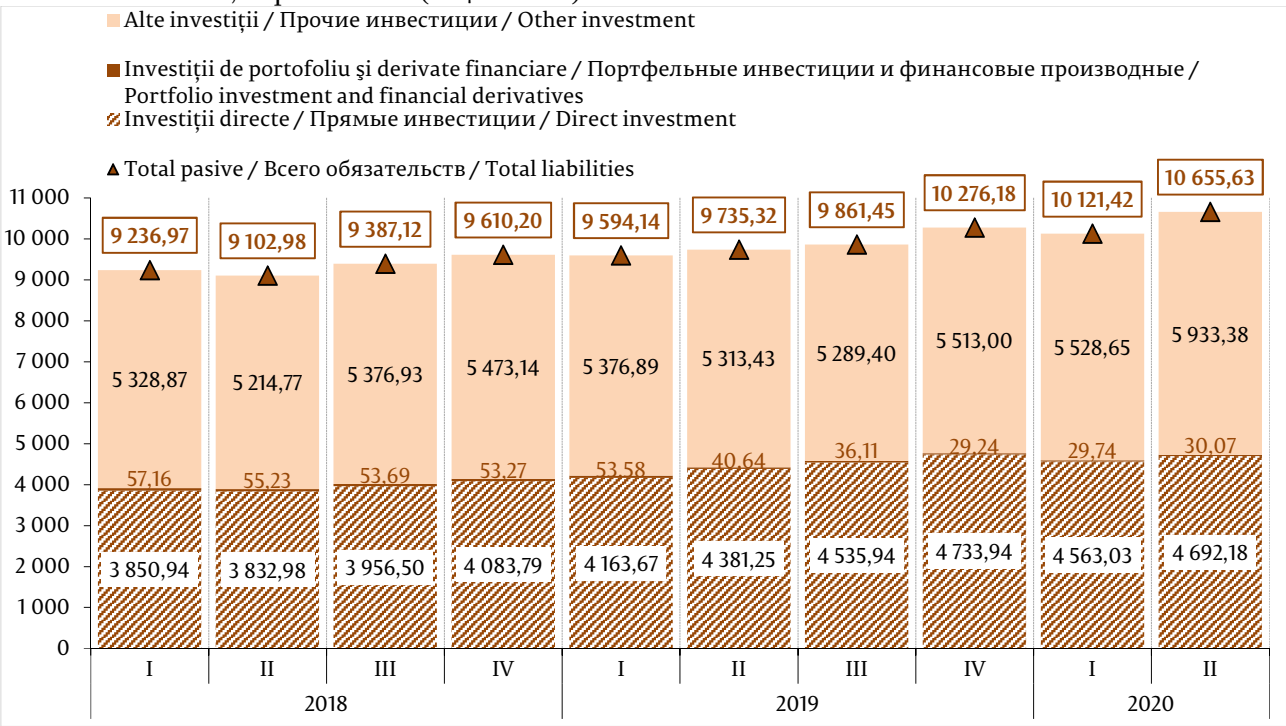

Ponderea pasivelor sub formă de participații la capital și acțiuni (atât din cadrul investițiilor de portofoliu, cât și din cadrul investițiilor directe) a constituit 26,9 la sută din stocul total. Cea mai mare parte a pasivelor (73,1 la sută) a revenit celor generatoare de datorie (d. 44).

Diagrama 44. Structura pasivelor externe, la sfârşit de perioadă (%)
Структура обязательств по состоянию на конец периода (%)
Structure of external, at period-end (%)

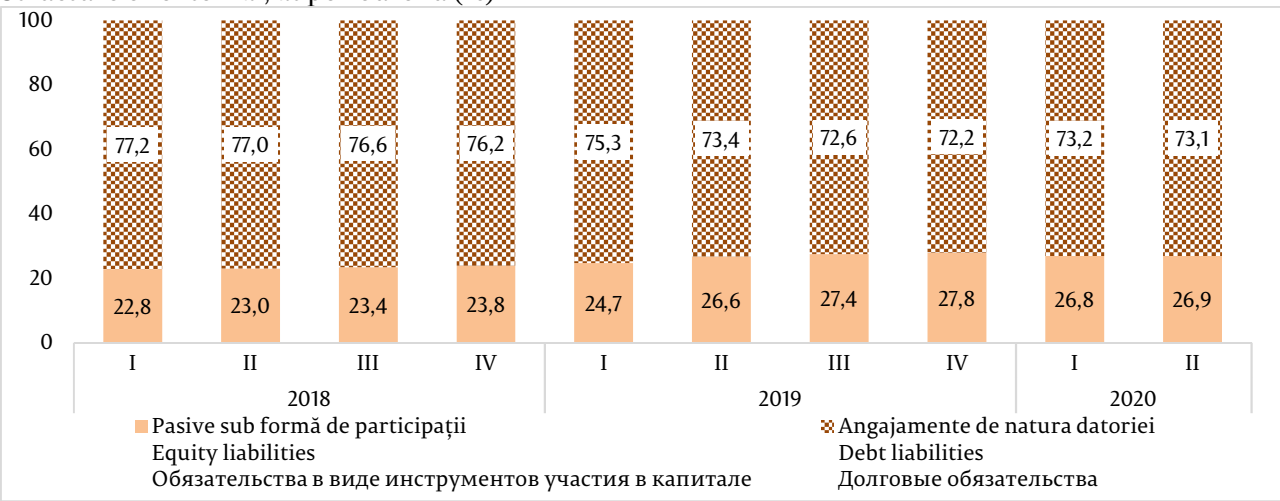

Diagrama 45. Investițiile directe, pasive, componentele de bază, stoc* la sfârșit de perioadă (mil. USD)

Прямые инвестиции, обязательства, основные компоненты, остаток* на конец периода (млн. долл. США)

Direct investment liabilities, main components, stock* at period-end (US$ million)

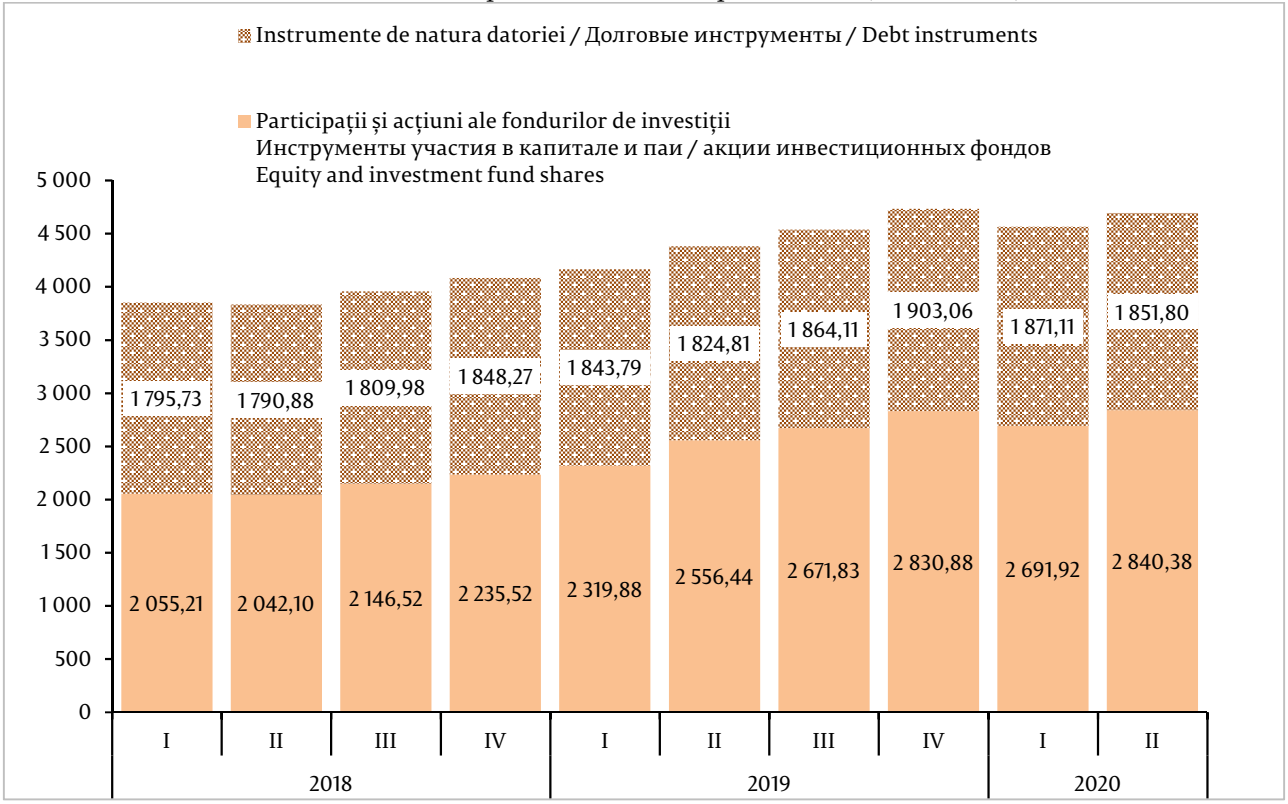

** stocuri calculate conform valorii de bilanț*
** остатки, отраженные по методу оценки "собственные средства по балансовой стоимости"*
** stocks calculated according to the own funds at book value method*

Diagrama 46. Stocul investițiilor directe*, capital propriu, pe zone geografice (mil. USD)

Прямые инвестиции* – собственный капитал - по регионам (млн. долл. США)

Direct investments in domestic economy stock* – equity, by geographic region (US$ million)

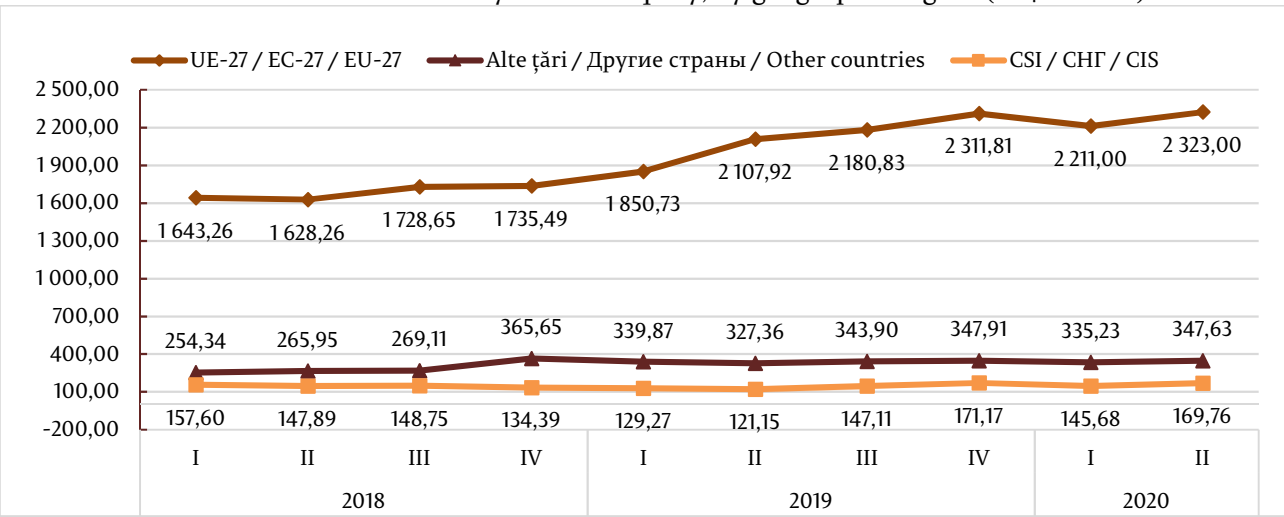

** stocuri calculate conform valorii de bilanț, distribuția pe țări în baza investitorului nemijlocit*
** остатки, отраженные по методу оценки "собственные средства по балансовой стоимости", распределение по странам в соответствии с непосредственным инвестором*
** stocks calculated according to the own funds at book value method, by immediate investor's country*

Diagrama 47. Stocul investițiilor directe*, capital propriu acumulat, pe principalele țări (mil. USD) – Sectorul bancar

Прямые инвестиции*, накопленный собственный капитал, основные страны (млн. долларов США) - Банковский сектор

Direct investment liabilities stock* - equity, by main countries (US$ million) – Banks

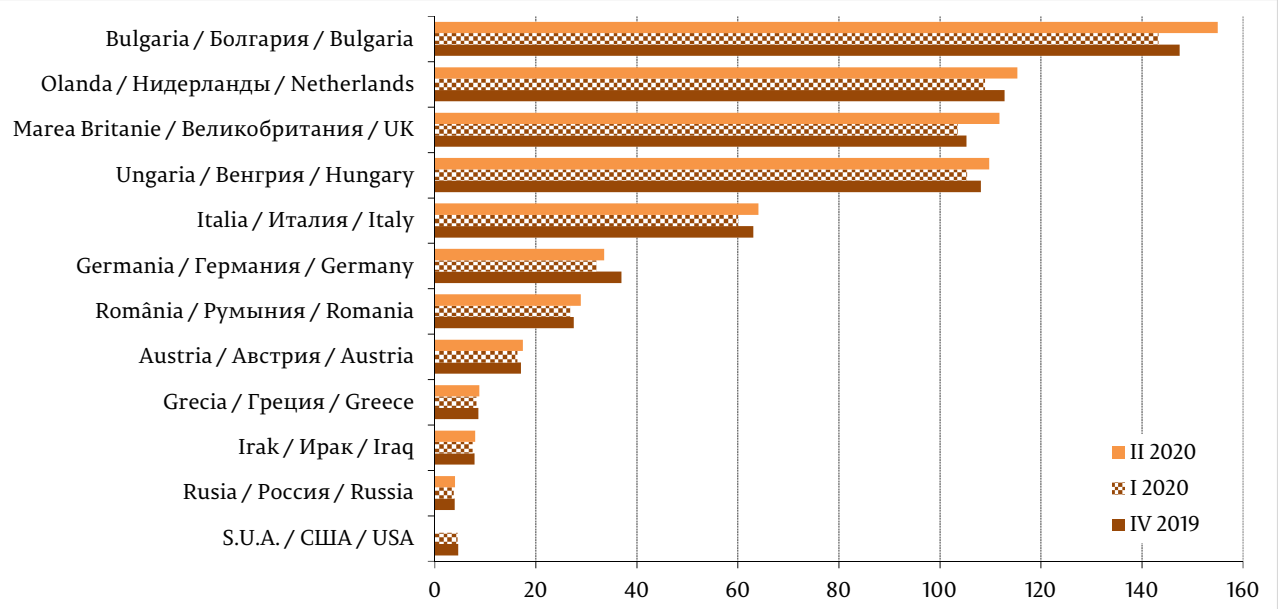

** stocuri calculate conform valorii de bilanț, distribuția pe țări în baza investitorului nemijlocit*
** остатки, отраженные по методу оценки "собственные средства по балансовой стоимости", распределение по странам в соответствии с непосредственным инвестором*
** stocks calculated according to the own funds at book value method, by immediate investor's country*

Diagrama 48. Stocul investițiilor directe*, capital propriu acumulat, pe principalele țări (mil. USD) – Alte sectoare

Прямые инвестиции*, накопленный собственный капитал, основные страны (млн. долларов США) - Другие секторы

Direct investment liabilities stock* - equity, by main countries (US$ million) – Other sectors

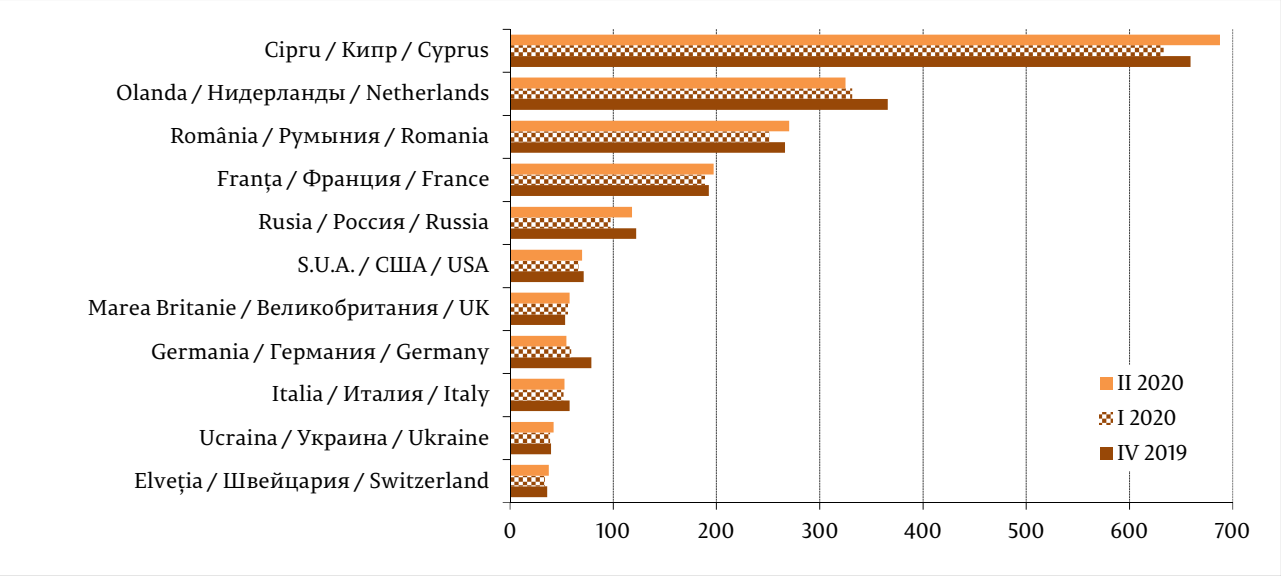

** stocuri calculate conform valorii de bilanț, distribuția pe țări în baza investitorului nemijlocit / * остатки, отраженные по методу оценки "собственные средства по балансовой стоимости", распределение по странам в соответствии с непосредственным инвестором / * stocks calculated according to the own funds at book value method, by immediate investor's country*

Diagrama 49. Investițiile directe, capital propriu acumulat la 30.06.2020, pe activități economice (conform CAEM-2)

Прямые инвестиции - собственный капитал, накопленный по состоянию на 30.06.2020 г., по отраслям (согласно КЭДМ-2)

Direct investments in domestic economy, equity as of 06/30/2020, by industry (according to NACE-2)

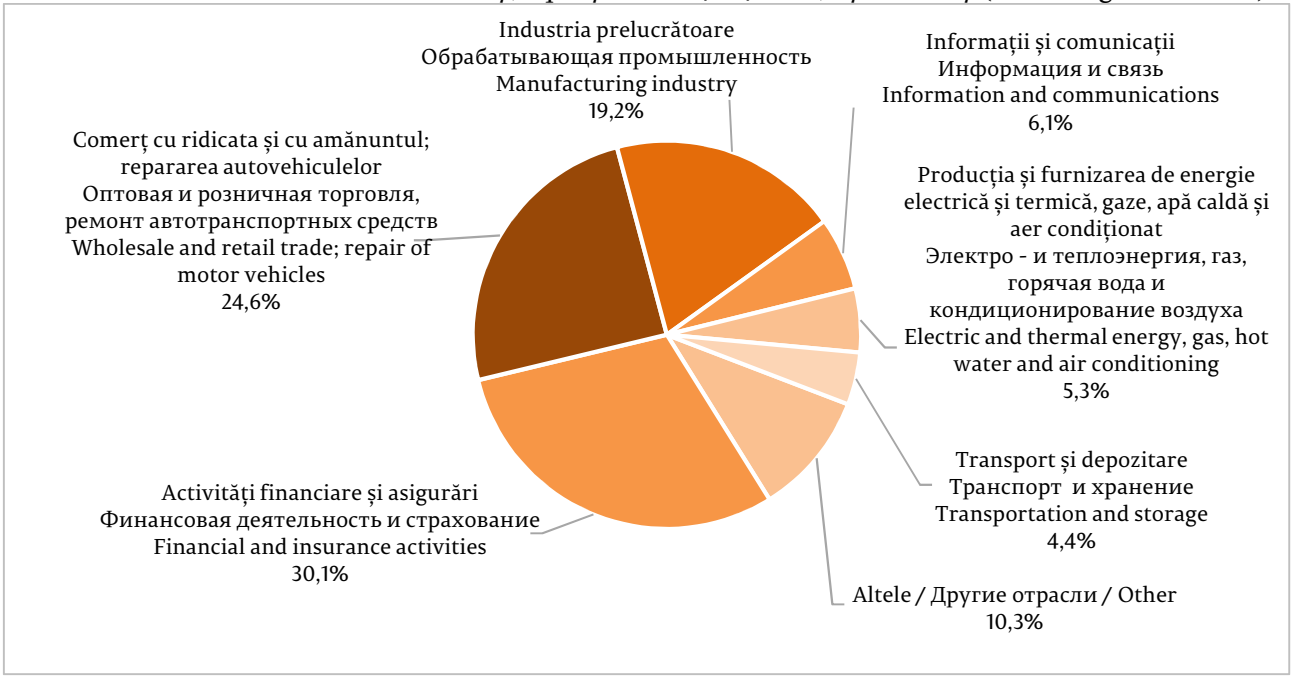

Notă: Date estimate / Примечание: Оценочные данные / Note: Estimated data

Diagrama 50. Structura valutară a pasivelor externe sub formă de numerar şi depozite ale băncilor licențiate, la sfârşit de perioadă (%)

Валютная структура внешних обязательств в виде наличной валюты и депозитов лицензированных банков, по состоянию на конец периода (%)

Currency composition of external liabilities of currency and deposits held by authorized banks, at period-end (%)

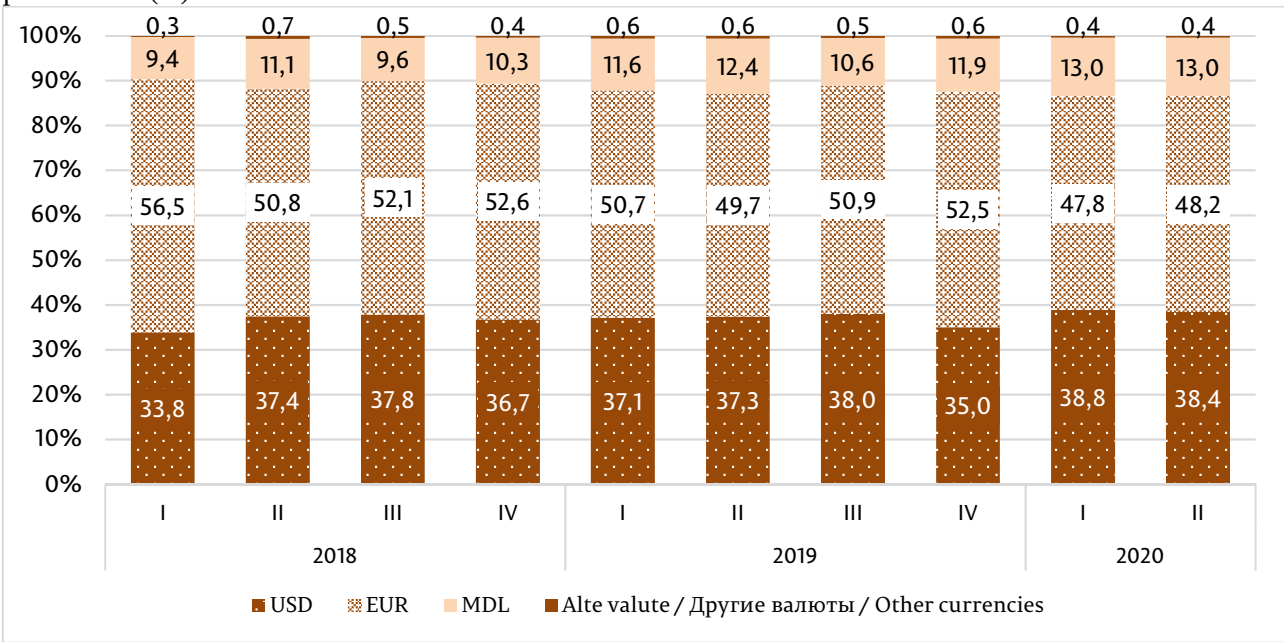

2. Структура внешних финансовых активов и обязательств по секторам
Structura activelor financiare şi a pasivelor externe pe sectoare instituționale
Structure of external financial assets and liabilities by institutional sectors

Diagrama 51. Structura sectorială a activelor financiare şi a pasivelor, la sfârşit de perioadă (%)

Внешние финансовые активы и обязательства по состоянию на конец периода, по секторам (%)

Structure of external financial assets and liabilities by sector, at period-end (%)

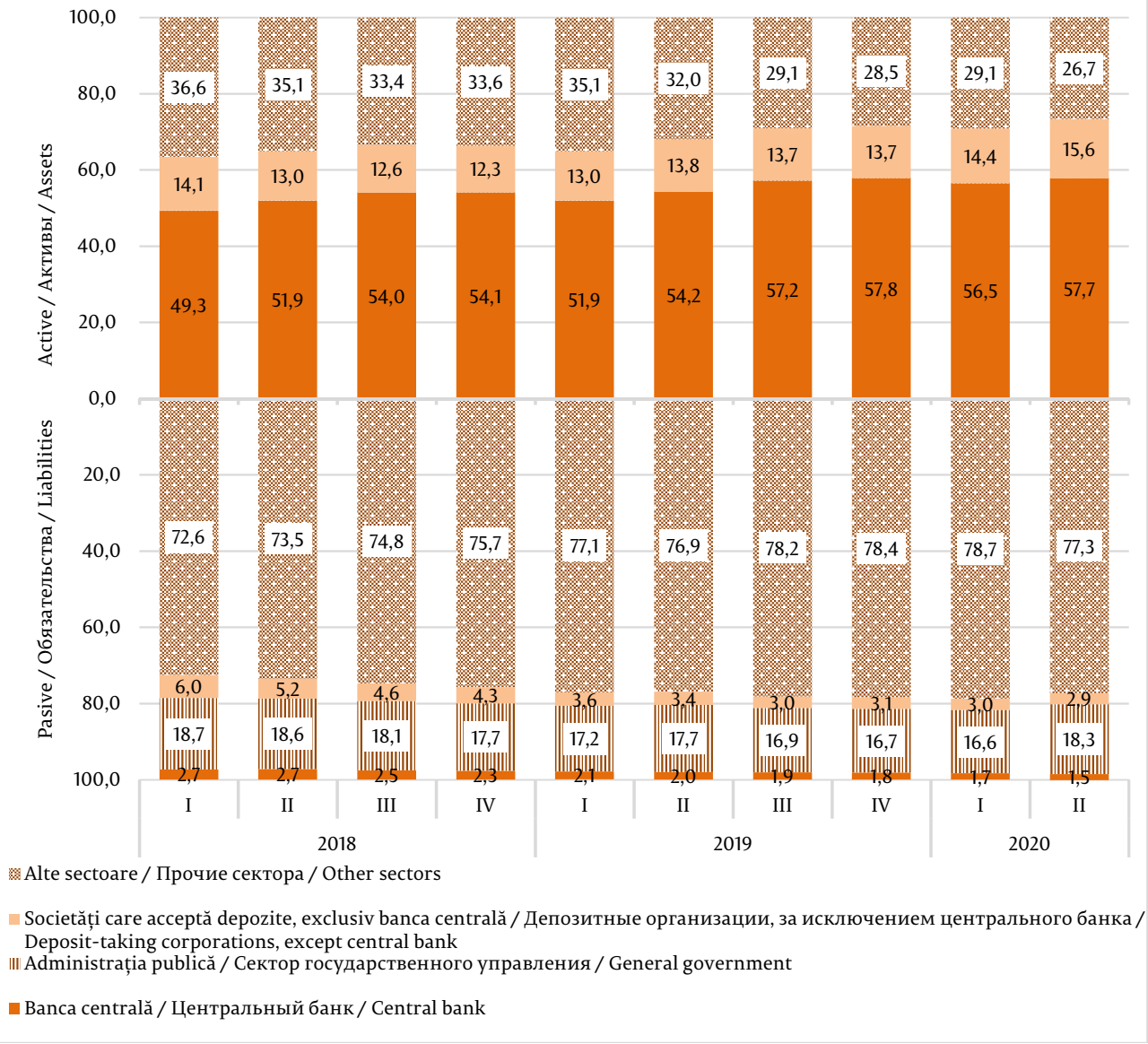

3. Структура внешних финансовых активов и обязательств по срокам погашения
Structura activelor financiare şi a pasivelor externe, pe scadențe
Structure of external financial assets and liabilities by maturity

Diagrama 52. Structura activelor şi pasivelor financiare, pe scadențe, la sfârşit de perioadă (%)
Структура финансовых активов и обязательств по срокам погашения, по состоянию на конец периода (%)
Structure of external financial assets and liabilities by maturity, at period-end (%)

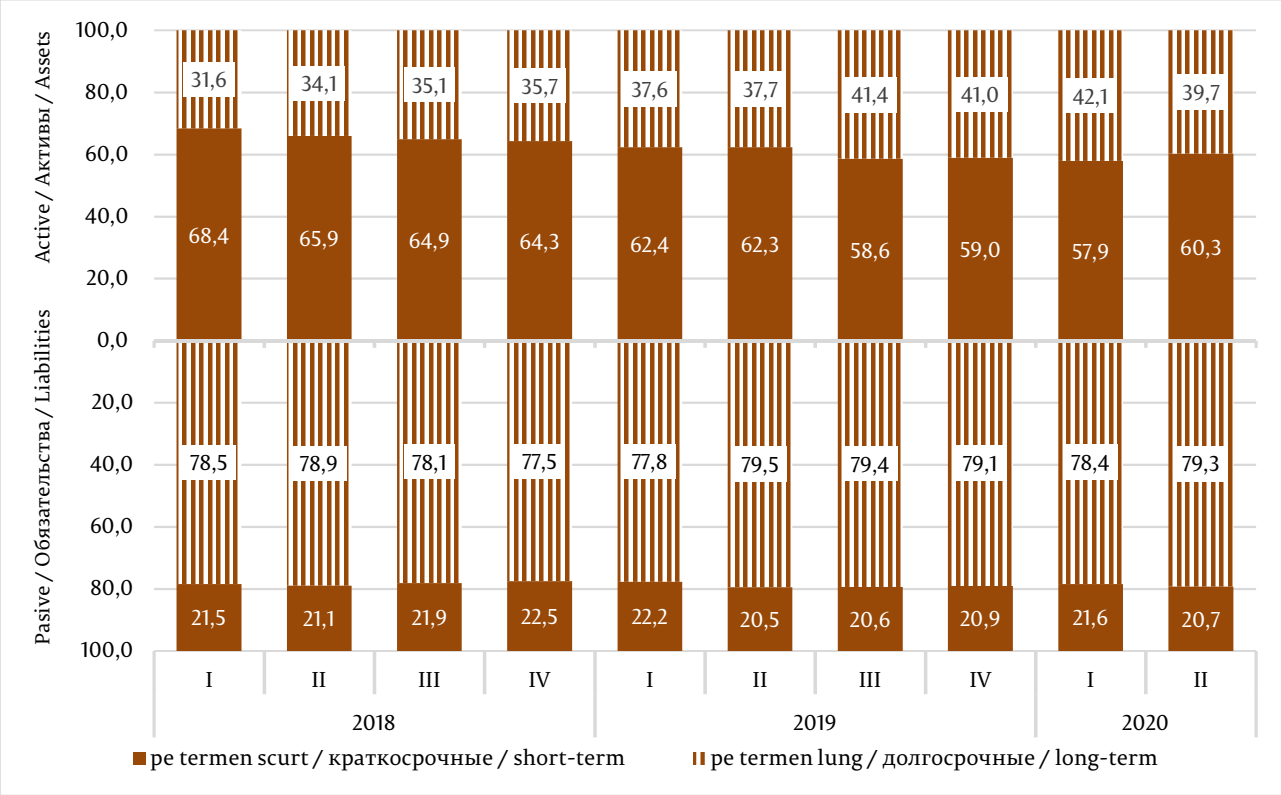

4. Структура внешних финансовых активов и обязательств, по валютам
Structura activelor financiare și a pasivelor externe, pe valute
Structure of external financial assets and liabilities, by currencies

Diagrama 53. Structura activelor financiare şi pasivelor, pe valute, la sfârşit de perioadă (%)
Структура финансовых активов и обязательств по валютам, по состоянию на конец периода (%)
Structure of external financial assets and liabilities by currencies, at period-end (%)

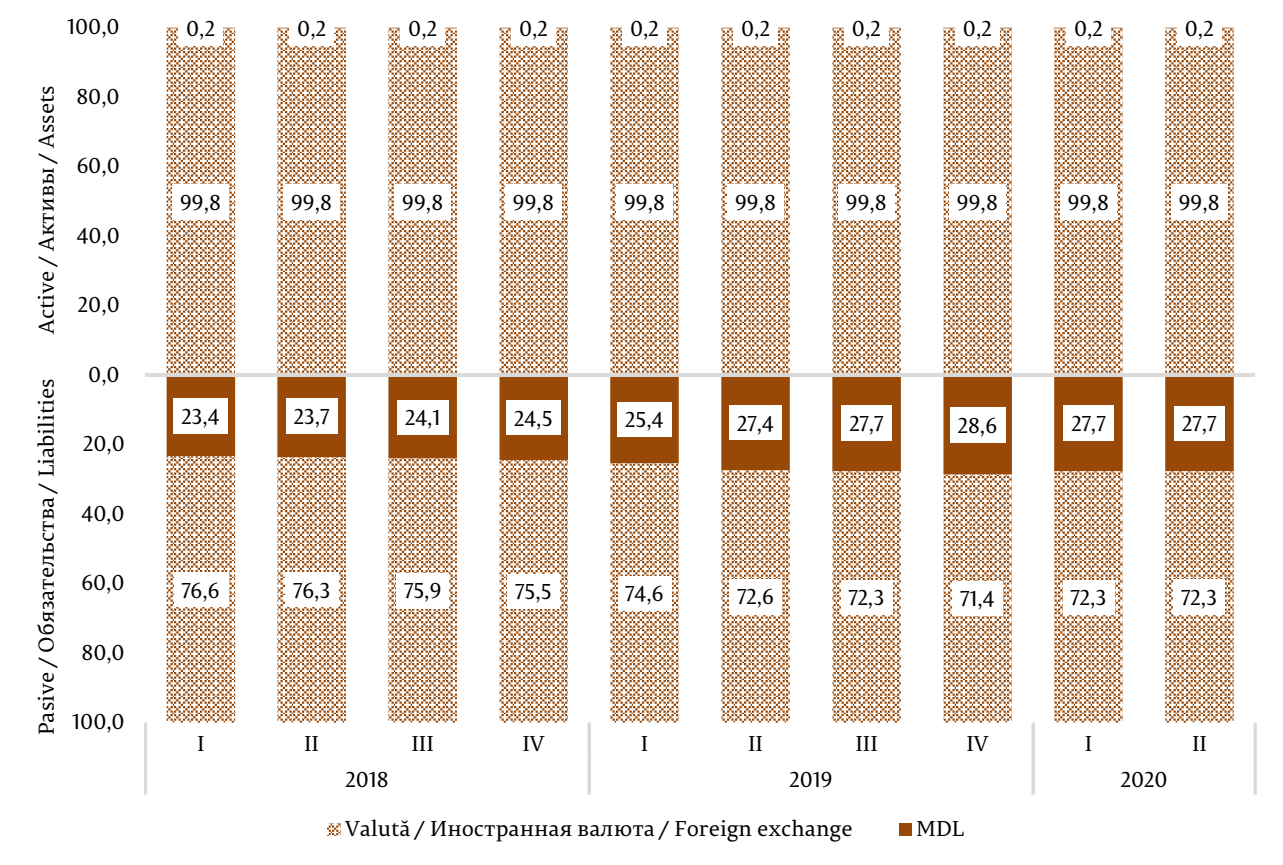

Tabelul 22. Poziția investițională internațională (MBP6) a Republicii Moldova (mil. USD)

Международная инвестиционная позиция (РПБ6) Республики Молдова (млн. долларов США)
International investment position (BPM6) of the Republic of Moldova (US$ million)

	31.03. 2019	30.06. 2019	30.09. 2019	31.12. 2019	31.03. 2020	30.06. 2020
Poziția investițională internațională netă **Международная инвестиционная позиция, чистая** **Net international investment position**	**-4 154,60**	**-4 359,94**	**-4 713,02**	**-4 985,71**	**-4 901,63**	**-5 124,91**
Active / Активы / Assets	**5 439,54**	**5 375,38**	**5 148,43**	**5 290,47**	**5 219,79**	**5 530,72**
Investiții directe *Прямые инвестиции* *Direct investment*	*298,48*	*312,21*	*320,06*	*332,41*	*338,49*	*342,38*
Participații și acțiuni Инструменты участия в капитале и акции Equity and shares	231,00	239,24	246,37	257,18	259,57	263,16
Instrumente de natura datoriei Долговые инструменты Debt instruments	67,48	72,97	73,69	75,23	78,92	79,22
Investiții de portofoliu și derivate financiare *Портфельные инв. и производные фин. инструменты* *Portfolio investment and financial derivatives*	*10,71*	*15,09*	*15,09*	*15,20*	*15,22*	*16,44*
Alte investiții *Прочие инвестиции* *Other investment*	*2 306,06*	*2 134,37*	*1 871,28*	*1 883,23*	*1 917,37*	*1 978,35*
Alte participații la capital Прочие инструменты участия в капитале Other equity	0,56	0,56	0,56	0,56	0,56	0,56
Numerar şi depozite Наличная валюта и депозиты Currency and deposits	1 424,94	1 308,61	1 109,96	1 097,96	1 164,47	1 214,37
Împrumuturi / Ссуды и займы / Loans	108,04	116,20	118,72	115,48	119,52	116,16
Credite comerciale şi avansuri Торговые кредиты и авансы Trade credits and advances	763,50	699,98	633,02	660,21	623,80	638,24
Alte creanțe Прочая дебиторская задолженность Other accounts receivable	9,02	9,02	9,02	9,02	9,02	9,02
Active de rezervă *Резервные активы* *Reserve assets*	*2 824,29*	*2 913,71*	*2 942,00*	*3 059,63*	*2 948,71*	*3 193,55*
Pasive / Обязательства / Liabilities	**9 594,14**	**9 735,32**	**9 861,45**	**10 276,18**	**10 121,42**	**10 655,63**
Investiții directe / Прямые инвестиции/ Direct investment	*4 163,67*	*4 381,25*	*4 535,94*	*4 733,94*	*4 563,03*	*4 692,18*
Participații și acțiuni Инструменты участия в капитале и акции Equity and shares	2 319,88	2 556,44	2 671,83	2 830,88	2 691,92	2 840,38
Instrumente de natura datoriei Долговые инструменты Debt instruments	1 843,79	1 824,81	1 864,11	1 903,06	1 871,11	1 851,80
Investiții de portofoliu și derivate financiare *Портфельные инв. и производные фин. инструменты* *Portfolio investment and financial derivatives*	*53,58*	*40,64*	*36,11*	*29,24*	*29,74*	*30,07*
Alte investiții / Прочие инвестиции / Other investment	*5 376,89*	*5 313,43*	*5 289,40*	*5 513,00*	*5 528,65*	*5 933,38*
Numerar şi depozite Наличная валюта и депозиты Currency and deposits	130,61	134,45	125,45	134,61	126,74	132,60
Împrumuturi / Ссуды и займы / Loans	3 297,43	3 359,59	3 309,94	3 420,77	3 410,72	3 779,21
Credite comerciale şi avansuri Торговые кредиты и авансы Trade credits and advances	1 699,11	1 570,41	1 606,22	1 704,43	1 740,45	1 770,74
Alte angajamente - altele Прочая кредиторская задолженность Other accounts payable	86,34	85,34	87,20	90,41	89,41	88,41
Alocări de DST Специальные права заимствования SDR allocations	163,40	163,64	160,59	162,78	161,33	162,42