

### III. DATORIA EXTERNĂ A REPUBLICII MOLDOVA LA 30.09.2014

#### Evoluția și structura datoriei externe

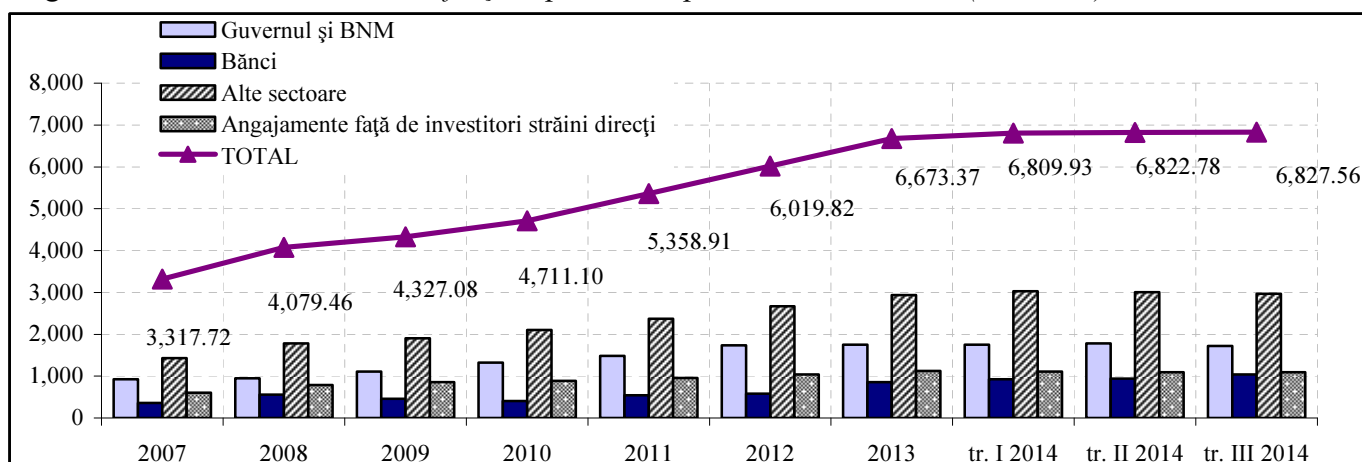
Datoria externă brută a Republicii Moldova s-a majorat pe parcursul trimestrului III 2014 cu 4.78 mil. USD (0.07 la sută) și la 30 septembrie 2014 a constituit 6,827.56 mil. USD (tabelul 18).

Tabelul 18. Datoria externă brută a Republicii Moldova, la sfârșitul perioadei (mil. USD)

	2011	2012	2013	31.03.2014*	30.06.2014*	30.09.2014
<b>Sectorul guvernamental</b>	<b>1,157.92</b>	<b>1,265.59</b>	<b>1,305.17</b>	<b>1,311.87</b>	<b>1,350.06</b>	<b>1,314.12</b>
<i>Pe termen lung</i>	<i>1,157.92</i>	<i>1,265.59</i>	<i>1,305.17</i>	<i>1,311.87</i>	<i>1,350.06</i>	<i>1,314.12</i>
Împrumuturi	977.77	1,084.14	1,123.89	1,130.15	1,168.30	1,139.04
Alocări de DST	180.15	181.45	181.28	181.72	181.76	175.08
<b>Autorități monetare</b>	<b>327.05</b>	<b>467.34</b>	<b>445.07</b>	<b>439.27</b>	<b>432.65</b>	<b>407.66</b>
<i>Pe termen lung</i>	<i>327.05</i>	<i>467.34</i>	<i>445.07</i>	<i>439.27</i>	<i>432.65</i>	<i>407.66</i>
Împrumuturi	327.05	467.34	445.07	439.27	432.65	407.66
<b>Bănci</b>	<b>544.11</b>	<b>581.82</b>	<b>856.83</b>	<b>922.20</b>	<b>941.63</b>	<b>1,038.70</b>
<i>Pe termen scurt</i>	<i>184.17</i>	<i>189.32</i>	<i>423.37</i>	<i>504.93</i>	<i>544.06</i>	<i>677.43</i>
Împrumuturi	28.85	38.85	42.57	49.57	53.71	54.53
Valută și depozite	148.99	144.80	371.32	447.25	482.24	614.79
Alte angajamente aferente datoriei	6.33	5.67	9.48	8.11	8.11	8.11
<i>Pe termen lung</i>	<i>359.94</i>	<i>392.50</i>	<i>433.46</i>	<i>417.27</i>	<i>397.57</i>	<i>361.27</i>
Împrumuturi	359.94	392.50	433.46	417.27	397.57	361.27
<b>Alte sectoare</b>	<b>2,372.80</b>	<b>2,665.71</b>	<b>2,938.52</b>	<b>3,028.37</b>	<b>3,003.94</b>	<b>2,970.89</b>
<i>Pe termen scurt</i>	<i>1,543.14</i>	<i>1,646.73</i>	<i>1,786.29</i>	<i>1,865.73</i>	<i>1,856.27</i>	<i>1,906.06</i>
Împrumuturi	18.93	21.34	43.68	45.09	21.71	22.36
Credite comerciale	947.34	987.77	1,066.57	1,031.30	1,100.30	1,114.17
Alte angajamente aferente datoriei	576.87	637.62	676.04	789.34	734.26	769.53
Arierate	121.80	125.87	136.76	142.93	149.43	180.37
Altele	455.07	511.75	539.28	646.41	584.83	589.16
din care datoria pentru resurse energetice	453.45	505.67	537.66	644.79	583.21	587.54
<i>Pe termen lung</i>	<i>829.66</i>	<i>1,018.98</i>	<i>1,152.23</i>	<i>1,162.64</i>	<i>1,147.67</i>	<i>1,064.83</i>
Împrumuturi	829.66	1,018.98	1,152.23	1,162.64	1,147.67	1,064.83
<b>Investiții directe: creditare intragrup</b>	<b>957.03</b>	<b>1,039.36</b>	<b>1,127.78</b>	<b>1,108.22</b>	<b>1,094.50</b>	<b>1,096.19</b>
Angajamente față de investitorii străini	957.03	1,039.36	1,127.78	1,108.22	1,094.50	1,096.19
<i>Pe termen scurt</i>	<i>100.59</i>	<i>111.26</i>	<i>116.90</i>	<i>124.92</i>	<i>134.57</i>	<i>141.62</i>
Arierate	93.57	97.72	107.19	115.22	125.00	131.99
Împrumuturi de la investitorii străini	7.02	13.54	9.71	9.70	9.57	9.63
<i>Pe termen lung</i>	<i>856.44</i>	<i>928.10</i>	<i>1,010.88</i>	<i>983.30</i>	<i>959.93</i>	<i>954.57</i>
Împrumuturi de la investitorii străini	856.44	928.10	1,010.88	983.30	959.93	954.57
<b>TOTAL</b>	<b>5,358.91</b>	<b>6,019.82</b>	<b>6,673.37</b>	<b>6,809.93</b>	<b>6,822.78</b>	<b>6,827.56</b>

\*date revizuite

Diagrama 48. Datoria externă, la sfârșitul perioadei, prezentare sectorială (mil. USD)



Pe sectoare instituționale, datoria externă este repartizată după cum urmează: alte sectoare – 43.5 la sută, sectorul guvernamental – 19.2 la sută, angajamentele față de investitorii străini direcți – 16.1 la sută, sectorul bancar – 15.2 la sută, autoritățile monetare – 6.0 la sută (diagrama 48).

La sfârșitul trimestrului III 2014 *datoria externă publică și public garantată* a însumat 1,742.81 mil. USD (-3.5 la sută), iar cea *privată negarantată* – 5,084.75 mil. USD (+1.4 la sută) (tabelul 19).

Tabelul 19. *Datoria externă publică, public garantată și datoria privată negarantată (mil. USD)*

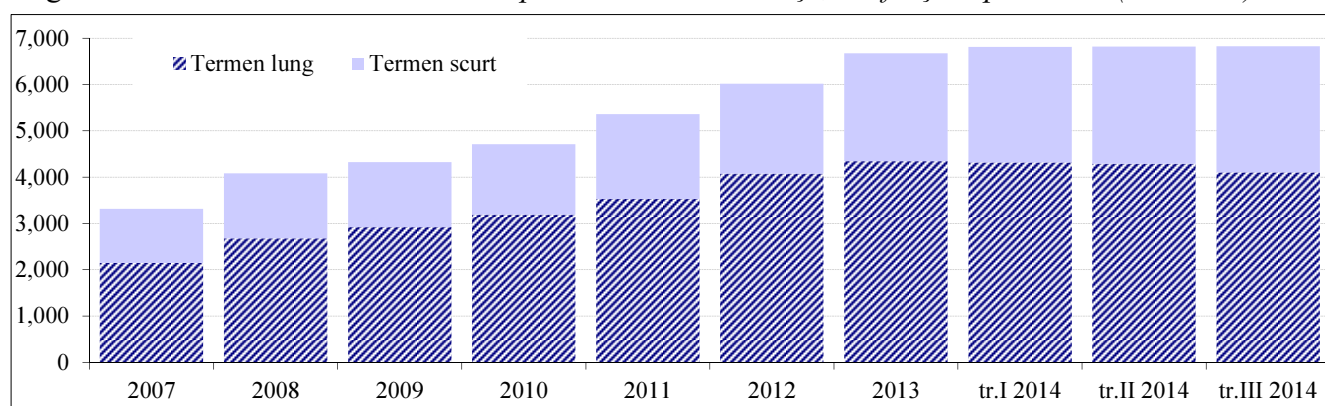
	2011	2012	2013	31.03.2014*	30.06.2014*	30.09.2014
<b>Datoria publică și public garantată</b>	<b>1,521.35</b>	<b>1,762.56</b>	<b>1,774.91</b>	<b>1,775.36</b>	<b>1,806.57</b>	<b>1,742.81</b>
<i>Pe termen lung</i>	<i>1,521.35</i>	<i>1,762.56</i>	<i>1,774.91</i>	<i>1,775.36</i>	<i>1,806.57</i>	<i>1,742.81</i>
Împrumuturi	1,341.20	1,581.11	1,593.63	1,593.64	1,624.81	1,567.73
din care datoria corporațiilor publice și	47.04	46.47	38.09	36.82	36.58	33.82
Alocări de DST de la FMI	180.15	181.45	181.28	181.72	181.76	175.08
<b>Datoria privată negarantată</b>	<b>3,837.56</b>	<b>4,257.26</b>	<b>4,898.46</b>	<b>5,034.57</b>	<b>5,016.21</b>	<b>5,084.75</b>
<i>Pe termen scurt</i>	<i>1,727.31</i>	<i>1,836.05</i>	<i>2,209.66</i>	<i>2,370.65</i>	<i>2,400.33</i>	<i>2,583.49</i>
Împrumuturi	47.78	60.19	86.24	94.66	75.42	76.89
Valută și depozite	148.99	144.80	371.33	447.25	482.24	614.79
Credite comerciale	947.34	987.77	1,066.57	1,031.30	1,100.30	1,114.17
Alte angajamente aferente datoriei	583.20	643.29	685.52	797.44	742.37	777.64
Arierate (principal și dobândă)	121.80	125.87	136.76	142.92	149.43	180.37
Altele	461.40	517.42	548.76	654.52	592.94	597.27
<i>Pe termen lung</i>	<i>1,153.22</i>	<i>1,381.84</i>	<i>1,561.02</i>	<i>1,555.70</i>	<i>1,521.38</i>	<i>1,405.07</i>
Împrumuturi	1,153.22	1,381.84	1,561.02	1,555.70	1,521.38	1,405.07
<i>Investiții directe: creditare intragrup</i>	<i>957.03</i>	<i>1,039.36</i>	<i>1,127.78</i>	<i>1,108.22</i>	<i>1,094.50</i>	<i>1,096.19</i>
Angajamente față de investitorii străini	957.03	1,039.36	1,127.78	1,108.22	1,094.50	1,096.19
<i>Pe termen scurt</i>	<i>100.59</i>	<i>111.26</i>	<i>116.90</i>	<i>124.92</i>	<i>134.57</i>	<i>141.62</i>
Arierate	93.57	97.72	107.19	115.22	125.00	131.99
Împrumuturi de la investitorii străini	7.02	13.54	9.71	9.70	9.57	9.63
<i>Pe termen lung</i>	<i>856.44</i>	<i>928.10</i>	<i>1,010.88</i>	<i>983.30</i>	<i>959.93</i>	<i>954.57</i>
Împrumuturi de la investitorii străini	856.44	928.10	1,010.88	983.30	959.93	954.57
<b>TOTAL</b>	<b>5,358.91</b>	<b>6,019.82</b>	<b>6,673.37</b>	<b>6,809.93</b>	<b>6,822.78</b>	<b>6,827.56</b>

\*date revizuite

\*\*unități administrativ-teritoriale

Evoluția structurii datoriei externe pe termene de scadență este prezentată în diagrama 49.

Diagrama 49. *Structura datoriei externe pe termene de scadență, la sfârșitul perioadei (mil. USD)*



La 30 septembrie 2014, angajamentele pe *termen lung* au însumat 4,102.45 mil. USD (-4.3 la sută) și au fost constituite din: împrumuturi de la investitorii străini direcți în proporție de 23.3 la sută, alte împrumuturi pe termen lung – 72.4 la sută și alocări de DST – 4.3 la sută (diagrama 50).

Datoria externă pe *termen scurt* s-a cifrat la 2725.11 mil. USD (+7.5 la sută) și cuprinde: credite comerciale (constituite în majoritate din avansuri primite și facturi neachitate la termen) – 40.9 la sută, datoria istorică pentru importul de resurse energetice – 21.6 la sută, arierate (angajamente neonorate la scadență la serviciul împrumuturilor externe atât pe termen lung, cât și pe termen scurt) – 11.5 la sută,

conturile și depozitele bancare (la termen și la vedere) ale nerezidenților în băncile licențiate din Republica Moldova – 22.6 la sută, împrumuturi pe termen scurt – 3.2 la sută, precum și alte angajamente – 0.2 la sută (diagrama 51).

Diagrama 50. Structura datoriei externe pe termen lung pe tipuri de angajamente, la sfârșitul trimestrului III, 2014

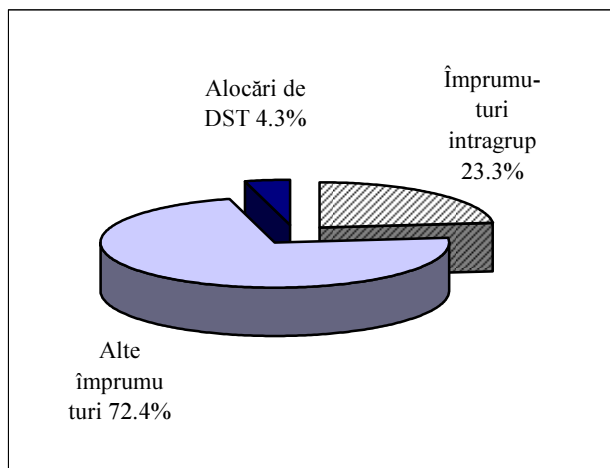
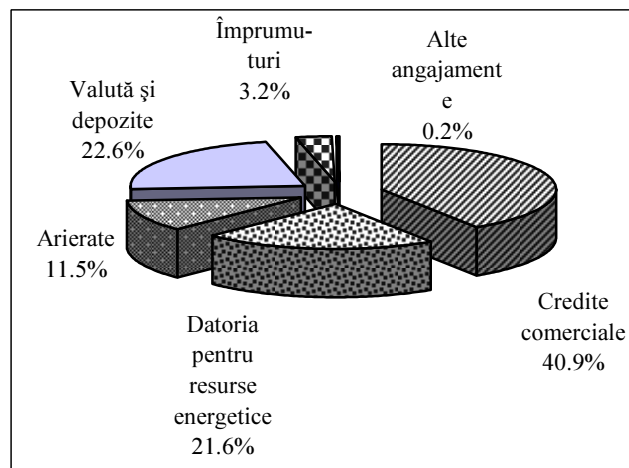


Diagrama 51. Structura datoriei externe pe termen scurt pe tipuri de angajamente, la sfârșitul trimestrului III, 2014



Împrumuturile și alocările de DST constituie 4,501.33 mil. USD, din care 38.7 la sută sunt ale sectorului public (datoria BNM, datoria de stat directă și datoria privată asumată de stat în urma executării garanțiilor, datoria corporațiilor publice și UAT), iar 61.3 la sută revin împrumuturilor contractate de agenții economici din sectorul privat, inclusiv în cadrul creditării intragrup (tabelul 20).

Tabelul 20. Împrumuturi și alocări de DST la sfârșitul perioadei, prezentare sectorială (mil. USD)

	2011	2012	2013	31.03.2014*	30.06.2014*	30.09.2014
<b>Autorități monetare</b>	<b>327.05</b>	<b>467.34</b>	<b>445.07</b>	<b>439.27</b>	<b>432.65</b>	<b>407.66</b>
Împrumuturi (de la FMI)	327.05	467.34	445.07	439.27	432.65	407.66
<b>Datoria de stat directă</b>	<b>1,134.84</b>	<b>1,239.92</b>	<b>1,286.62</b>	<b>1,294.47</b>	<b>1,334.17</b>	<b>1,299.44</b>
Împrumuturi	954.70	1,058.47	1,105.34	1,112.75	1,152.41	1,124.36
Alocări de DST de la FMI	180.15	181.45	181.28	181.72	181.76	175.08
<b>Datoria garantată asumată de stat</b>	<b>7.63</b>	<b>5.64</b>	<b>3.55</b>	<b>3.20</b>	<b>2.37</b>	<b>1.89</b>
Alte sectoare	7.63	5.64	3.55	3.20	2.37	1.89
Împrumuturi	7.63	5.64	3.55	3.20	2.37	1.89
<b>Datoria UAT</b>	<b>15.44</b>	<b>20.02</b>	<b>15.00</b>	<b>14.20</b>	<b>13.52</b>	<b>12.79</b>
Împrumuturi	15.44	20.02	15.00	14.20	13.52	12.79
<b>Datoria corporațiilor publice</b>	<b>31.60</b>	<b>26.45</b>	<b>23.09</b>	<b>22.62</b>	<b>23.06</b>	<b>21.03</b>
Alte sectoare	31.60	26.45	23.09	22.62	23.06	21.03
Împrumuturi	31.60	26.45	23.09	22.62	23.06	21.03
<b>Datoria privată garantată de stat</b>	<b>4.78</b>	<b>3.18</b>	<b>1.59</b>	<b>1.59</b>	<b>0.80</b>	<b>0.00</b>
Alte sectoare	4.78	3.18	1.59	1.59	0.80	0.00
Împrumuturi	4.78	3.18	1.59	1.59	0.80	0.00
<b>Datoria privată negarantată de stat</b>	<b>2,280.26</b>	<b>2,607.28</b>	<b>2,911.78</b>	<b>2,901.50</b>	<b>2,840.74</b>	<b>2,758.52</b>
Bănci	389.62	431.35	476.02	466.84	451.28	415.80
Împrumuturi	389.62	431.35	476.02	466.84	451.28	415.80
Alte sectoare (inclusiv de la investitorii străini)	1,890.64	2,175.93	2,435.76	2,434.66	2,389.46	2,342.71
Împrumuturi	1,675.49	1,952.33	2,191.82	2,176.51	2,115.02	2,030.35
Arierate la împrumuturi	215.14	223.60	243.94	258.15	274.44	312.36
<b>TOTAL</b>	<b>3,801.60</b>	<b>4,369.83</b>	<b>4,686.70</b>	<b>4,676.85</b>	<b>4,647.31</b>	<b>4,501.33</b>

\*date revizuite

Pe parcursul trimestrului III 2014 Republica Moldova a beneficiat în continuare de sprijinul organizațiilor internaționale, Guvernul și UAT valorificând 35.67 mil. USD pentru proiecte finanțate din surse externe, situația pe ansamblu fiind prezentată în tabelul 21.

Tabelul 21. *Împrumuturi și alocări de DST – detalii suplimentare (mil. USD)*

	Stoc la 30.06.2014*	Trageri	Plăți reale de principal	Acumulări de arierate la dobândă	Fluctuația ratei de schimb	Stoc la 30.09.2014
<b>Datoria autorităților monetare</b>	<b>432.65</b>		<b>-9.35</b>		<b>-15.64</b>	<b>407.66</b>
credite multilaterale	432.65		-9.35		-15.64	407.66
<b>Datoria de stat directă</b>	<b>1,334.17</b>	<b>35.67</b>	<b>-18.78</b>		<b>-51.62</b>	<b>1,299.44</b>
credite multilaterale și alocări de DST	1,159.64	30.47	-9.98		-47.63	1,132.50
credite bilaterale	174.53	5.20	-8.80		-3.99	166.94
<b>Datoria garantată asumată de stat</b>	<b>2.37</b>		<b>-0.34</b>		<b>-0.14</b>	<b>1.89</b>
de la alți creditori	2.37		-0.34		-0.14	1.89
<b>Datoria UAT</b>	<b>13.52</b>		<b>-0.26</b>		<b>-0.47</b>	<b>12.79</b>
credite multilaterale	13.25		-0.26		-0.46	12.79
de la alți creditori	0.27		-0.26		-0.01	
<b>Datoria corporațiilor publice</b>	<b>23.06</b>	<b>0.36</b>	<b>-1.67</b>		<b>-0.72</b>	<b>21.03</b>
credite multilaterale	5.20		-0.38		-0.34	4.48
de la alți creditori	17.86	0.36	-1.29		-0.39	16.54
<b>Datoria privată garantată de stat</b>	<b>0.80</b>		<b>-0.80</b>			
credite multilaterale	0.80		-0.80			
<b>Datoria negarantată de stat</b>	<b>2,840.74</b>	<b>122.50</b>	<b>-158.87</b>	<b>4.34</b>	<b>-50.19</b>	<b>2,758.52</b>
credite multilaterale	321.68	0.62	-45.68		-9.15	267.47
de la alți creditori	2,519.06	121.88	-113.19	4.34	-41.04	2,491.05
<b>TOTAL</b>	<b>4,647.31</b>	<b>158.53</b>	<b>-190.07</b>	<b>4.34</b>	<b>-118.78</b>	<b>4,501.33</b>

\*date revizuite

 Tabelul 22. *Împrumuturi externe și alocări de DST, specificarea creditorilor (mil. USD)*

	2011	2012	2013	31.03.2014*	30.06.2014*	30.09.2014
<b>Autorități monetare</b>	<b>327.05</b>	<b>467.34</b>	<b>445.07</b>	<b>439.27</b>	<b>432.65</b>	<b>407.66</b>
FMI	327.05	467.34	445.07	439.27	432.65	407.66
<b>Datoria de stat directă</b>	<b>1,134.85</b>	<b>1,239.93</b>	<b>1,286.62</b>	<b>1,294.47</b>	<b>1,334.17</b>	<b>1,299.44</b>
<i>Organisme internaționale</i>	<b>920.06</b>	<b>1,039.33</b>	<b>1,107.08</b>	<b>1,118.52</b>	<b>1,159.64</b>	<b>1,132.50</b>
BIRD și AID	508.16	562.94	568.70	570.88	602.41	577.06
BERD	3.49	14.41	32.74	34.92	37.02	38.48
FIDA	45.42	54.24	63.84	65.13	65.01	62.37
BDCE	13.30	17.82	27.73	27.39	29.15	28.92
BEI	24.15	62.03	86.49	91.82	97.61	109.29
FMI	325.54	327.89	327.58	328.38	328.44	316.38
<i>Relații bilaterale</i>	<b>214.79</b>	<b>200.60</b>	<b>179.54</b>	<b>175.95</b>	<b>174.53</b>	<b>166.94</b>
SUA	48.65	46.07	43.48	43.48	43.48	43.09
Japonia	21.23	16.25	10.38	10.44	10.67	14.84
Rusia	96.89	84.68	70.06	62.76	62.76	55.45
Romania	9.40	8.06	6.71	6.71	6.04	6.04
Germania	31.29	30.31	28.64	28.24	26.94	24.77
Austria		9.04	15.21	19.83	20.15	18.78
Turcia	6.35	5.56	4.76	4.37	4.37	3.97
altele	0.98	0.63	0.30	0.12	0.12	
<b>Datoria garantată asumată de stat</b>	<b>7.63</b>	<b>5.64</b>	<b>3.55</b>	<b>3.20</b>	<b>2.37</b>	<b>1.89</b>
<i>Alți creditori</i>	<b>7.63</b>	<b>5.64</b>	<b>3.55</b>	<b>3.20</b>	<b>2.37</b>	<b>1.89</b>
<b>Datoria UAT</b>	<b>15.44</b>	<b>20.02</b>	<b>15.00</b>	<b>14.20</b>	<b>13.52</b>	<b>12.79</b>
<i>Organisme internaționale</i>	11.43	11.32	13.95	13.93	13.25	12.79
IFC	5.00	4.69	7.07	7.07	6.45	6.45
BEI	6.43	6.63	6.88	6.86	6.80	6.34
<i>Alți creditori</i>	4.01	8.70	1.05	0.27	0.27	
<b>Datoria corporațiilor publice</b>	<b>31.60</b>	<b>26.45</b>	<b>23.09</b>	<b>22.62</b>	<b>23.06</b>	<b>21.03</b>
<i>Organisme internaționale</i>	16.39	16.50	5.66	5.90	7.07	6.33
BERD	14.80	14.86	5.66	5.90	7.07	6.33
BEI	1.59	1.64				
<i>Alți creditori</i>	15.21	9.95	17.43	16.72	15.99	14.70
<b>Datoria privată garantată de stat</b>	<b>4.78</b>	<b>3.18</b>	<b>1.59</b>	<b>1.59</b>	<b>0.80</b>	<b>0.00</b>
<i>Organisme internaționale</i>	4.78	3.18	1.59	1.59	0.80	
BERD	4.78	3.18	1.59	1.59	0.80	
<b>Datoria privată negarantată de stat</b>	<b>2,280.25</b>	<b>2,607.27</b>	<b>2,911.78</b>	<b>2,901.50</b>	<b>2,840.74</b>	<b>2,758.52</b>
<i>Organisme internaționale</i>	307.84	358.37	353.78	342.16	321.68	267.47
<i>Alți creditori</i>	1,972.41	2,248.90	2,558.00	2,559.34	2,519.06	2,491.05
<b>TOTAL</b>	<b>3,801.60</b>	<b>4,369.83</b>	<b>4,686.70</b>	<b>4,676.85</b>	<b>4,647.31</b>	<b>4,501.33</b>

\*date revizuite

Distribuția angajamentelor externe pe principalii creditori ai Republicii Moldova este prezentată în tabelul 20. Datoria de stat externă față de *creditorii multilaterali* la 30 septembrie 2014 a constituit 1,132.50 mil. USD, ponderea majoră în soldul datoriei de stat externe deținând-o: BIRD și AID –51.0 la sută, FMI – 27.9 la sută; BEI – 9.7 la sută, FIDA – 5.5 la sută. Angajamentele față de *creditorii bilaterali* au constituit 166.94 mil. USD, din care 33.2 la sută revin Guvernului Rusiei.

Evoluția gradului de îndatorare a Republicii Moldova este prezentată în tabelul 23.

Tabelul 23. *Indicatorii ce vizează datoria externă*

	UM	2012	2013	31.03.2014*	30.06.2014*	30.09.2014
Datoria externă la sfârșit de perioadă	mil. USD	6,019.82	6,673.37	6,809.93	6,822.78	6,827.56
Datoria externă sub formă de împrumuturi și alocări de DST	mil. USD	4,369.83	4,686.70	4,676.85	4,647.31	4,501.33
Serviciul datoriei externe publice și public garantate sub formă de împrumuturi și alocări de DST (conform orarului)	mil. USD	100.63	126.27	32.40	20.44	35.94
Serviciul datoriei externe publice și public garantate sub formă de împrumuturi și alocări de DST (plăți efective)	mil. USD	100.63	126.27	32.40	20.44	35.94
Serviciul datoriei de stat externe (plăți efective)	mil. USD	63.95	69.10	21.76	9.44	22.97
Serviciul datoriei externe publice și public garantate sub formă de împrumuturi și alocări de DST (conform orarului) / export de bunuri și servicii	%	3.20	3.70	4.10	2.40	4.40
Serviciul datoriei externe publice și public garantate sub formă de împrumuturi și alocări de DST (plăți efective)/export de bunuri și servicii	%	3.20	3.70	4.10	2.40	4.40
Active oficiale de rezervă / Datoria externă pe termen scurt	%	129.15	121.24	109.27	108.13	97.36

\*date revizuite

**Anexa 22. Datoria externă a Republicii Moldova pentru perioada 2001 - tr. III 2014, prezentare sectorială, stoc la sfârșitul perioadei**

milioane USD

	2001	2002	2003	2004	2005	2006	2007	2008	2009	2010	2011	2012	2013	Tr. I 2014*	Tr. II 2014*	Tr. III 2014
<b>Sectorul guvernamental</b>	<b>750.90</b>	<b>775.26</b>	<b>808.89</b>	<b>699.38</b>	<b>657.56</b>	<b>718.19</b>	<b>765.76</b>	<b>778.26</b>	<b>957.50</b>	<b>1,116.18</b>	<b>1,157.92</b>	<b>1,265.59</b>	<b>1,305.17</b>	<b>1,311.87</b>	<b>1,350.06</b>	<b>1,314.12</b>
<i>Pe termen scurt</i>	9.81	32.70	70.43	20.86	36.25	0.13										
Alte angajamente aferente datoriei	9.81	32.70	70.43	20.86	36.25	0.13										
Arierate	9.81	32.70	70.43	20.86	36.25	0.13										
<i>Pe termen lung</i>	741.09	742.56	738.46	678.52	621.31	718.06	765.76	778.26	957.50	1,116.18	1,157.92	1,265.59	1,305.17	1,311.87	1,350.06	1,314.12
Obligațiuni și alte titluri de angajamente	147.40	119.18	94.31	31.76	25.40	19.04	12.69	6.35								
Împrumuturi	593.69	623.38	644.15	646.76	595.91	699.02	753.07	771.91	773.63	934.90	977.77	1,084.14	1,123.89	1,130.15	1,168.30	1,139.04
Alocări de DST									183.87	181.28	180.15	181.45	181.28	181.72	181.76	175.08
<b>Autorități monetare</b>	<b>146.15</b>	<b>151.41</b>	<b>142.05</b>	<b>125.94</b>	<b>95.44</b>	<b>140.96</b>	<b>159.36</b>	<b>166.97</b>	<b>153.33</b>	<b>204.24</b>	<b>327.05</b>	<b>467.34</b>	<b>445.07</b>	<b>439.27</b>	<b>432.65</b>	<b>407.66</b>
<i>Pe termen lung</i>	146.15	151.41	142.05	125.94	95.44	140.96	159.36	166.97	153.33	204.24	327.05	467.34	445.07	439.27	432.65	407.66
<b>Bănci</b>	<b>32.28</b>	<b>43.17</b>	<b>57.59</b>	<b>74.37</b>	<b>86.71</b>	<b>150.29</b>	<b>358.98</b>	<b>561.36</b>	<b>457.60</b>	<b>406.62</b>	<b>544.11</b>	<b>581.82</b>	<b>856.83</b>	<b>922.20</b>	<b>941.63</b>	<b>1,038.70</b>
<i>Pe termen scurt</i>	18.04	19.67	33.17	41.55	50.95	106.78	198.93	283.13	189.98	113.18	184.17	189.32	423.38	504.93	544.06	677.43
Împrumuturi	2.10		8.60	2.00			10.14	56.78	10.60	10.60	28.85	38.85	42.57	49.57	53.71	54.53
Valută și depozite	15.94	19.67	24.57	39.55	50.95	106.78	178.49	226.35	179.38	101.97	148.99	144.80	371.33	447.25	482.24	614.79
Alte angajamente aferente datoriei							10.30			0.61	6.33	5.67	9.48	8.11	8.11	8.11
<i>Pe termen lung</i>	14.24	23.50	24.42	32.82	35.76	43.51	160.05	278.23	267.62	293.44	359.94	392.50	433.46	417.27	397.57	361.27
Împrumuturi	14.24	23.50	24.42	32.82	35.76	43.51	160.05	278.23	267.62	293.44	359.94	392.50	433.46	417.27	397.57	361.27
<b>Alte sectoare</b>	<b>626.61</b>	<b>656.28</b>	<b>705.87</b>	<b>791.08</b>	<b>980.30</b>	<b>1,092.86</b>	<b>1,432.28</b>	<b>1,784.69</b>	<b>1,905.46</b>	<b>2,100.09</b>	<b>2,372.80</b>	<b>2,665.70</b>	<b>2,938.52</b>	<b>3,028.37</b>	<b>3,003.94</b>	<b>2,970.89</b>
<i>Pe termen scurt</i>	425.02	454.08	490.90	522.21	683.02	744.56	918.12	1,052.71	1,137.97	1,320.76	1,543.14	1,646.73	1,786.29	1,865.73	1,856.27	1,906.06
Împrumuturi	0.18	0.14	0.84	0.12	1.40	0.80	30.87	16.87	13.07	18.85	18.93	21.34	43.68	45.09	21.71	22.36
Credite comerciale	97.95	109.43	137.67	175.02	338.64	387.41	501.73	622.95	683.96	775.72	947.34	987.77	1,066.57	1,031.30	1,100.30	1,114.17
Alte angajamente aferente datoriei	326.89	344.51	352.39	347.07	342.98	356.35	385.52	412.89	440.94	526.19	576.87	637.62	676.04	789.34	734.26	769.53
Arierate	23.75	30.58	42.33	53.35	51.79	34.00	40.74	50.88	67.13	93.35	121.80	125.87	136.76	142.93	149.43	180.37
Altele	303.14	313.93	310.06	293.72	291.19	322.35	344.78	362.01	373.81	432.84	455.07	511.75	539.28	646.41	584.83	589.16
din care datoria pentru resurse energetice	287.18	299.45	298.08	285.12	286.64	317.80	343.16	360.39	372.19	419.64	453.45	505.67	537.66	644.79	583.21	587.54
<i>Pe termen lung</i>	201.59	202.20	214.97	268.87	297.28	348.30	514.16	731.98	767.49	779.33	829.66	1,018.98	1,152.23	1,162.64	1,147.67	1,064.83
Împrumuturi	201.59	202.20	214.97	244.59	297.28	348.30	514.16	731.98	767.49	779.33	829.66	1,018.98	1,152.23	1,162.64	1,147.67	1,064.83
<b>Investiții directe: creditare intragrup</b>	<b>122.31</b>	<b>190.35</b>	<b>213.99</b>	<b>191.03</b>	<b>258.00</b>	<b>386.23</b>	<b>601.34</b>	<b>788.18</b>	<b>853.19</b>	<b>883.97</b>	<b>957.03</b>	<b>1,039.37</b>	<b>1,127.78</b>	<b>1,108.22</b>	<b>1,094.50</b>	<b>1,096.19</b>
Angajamente față de investitorii străini	122.31	190.35	213.99	191.03	258.00	386.23	601.34	788.18	853.19	883.97	957.03	1,039.37	1,127.78	1,108.22	1,094.50	1,096.19
Arierate	15.28	24.74	27.97	23.03	18.37	46.23	50.51	62.20	75.20	84.26	93.57	97.72	107.19	115.22	125.00	131.99
Împrumuturi de la investitorii străini	107.03	165.61	186.02	168.00	239.63	340.00	550.82	725.98	777.99	799.71	863.46	941.64	1,020.59	993.00	969.50	964.20
<b>TOTAL</b>	<b>1,678.25</b>	<b>1,816.46</b>	<b>1,928.39</b>	<b>1,881.80</b>	<b>2,078.01</b>	<b>2,488.53</b>	<b>3,317.72</b>	<b>4,079.46</b>	<b>4,327.08</b>	<b>4,711.10</b>	<b>5,358.91</b>	<b>6,019.82</b>	<b>6,673.37</b>	<b>6,809.93</b>	<b>6,822.78</b>	<b>6,827.56</b>