

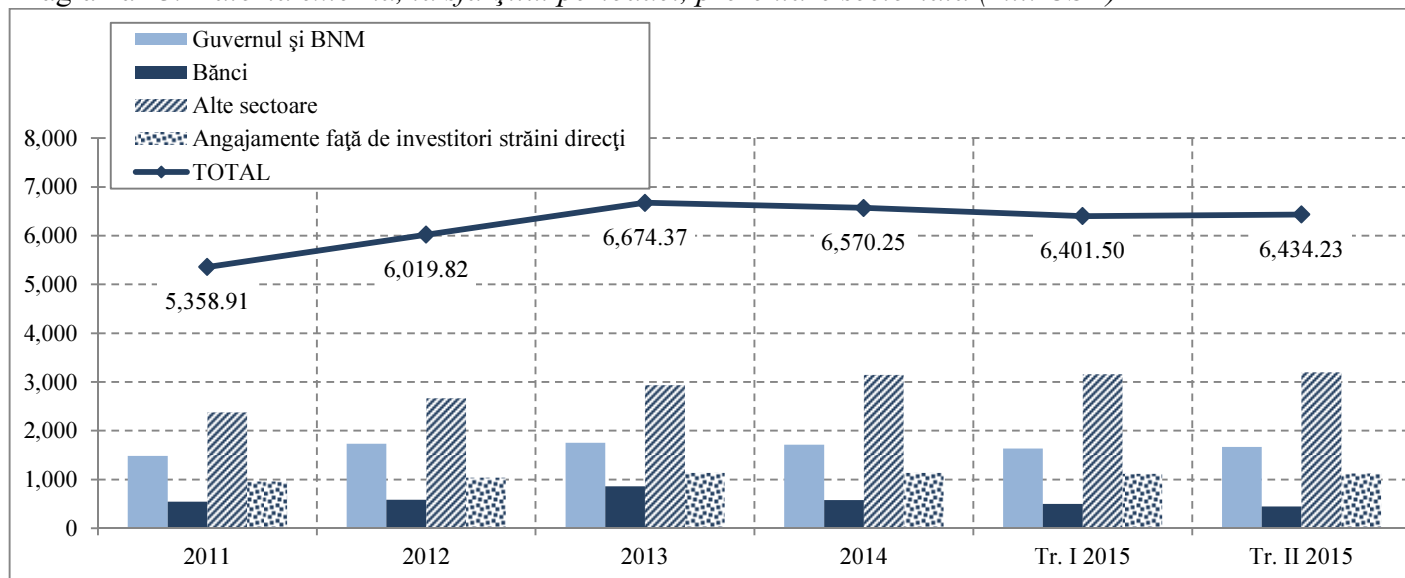
### III. DATORIA EXTERNĂ A REPUBLICII MOLDOVA LA 30.06.2015

*Datoria externă brută a Republicii Moldova s-a micșorat pe parcursul trimestrului II 2015 cu 32.73 mil. USD (sau cu 0.5 la sută față de tr. I 2015), constituind 6,434.23 mil. USD la 30 iunie 2015 (tabelul 29).*

Tabelul 29. *Datoria externă brută a Republicii Moldova, la sfârșitul perioadei (mil. USD)*

	2011	2012	2013	2014	Tr.I 2015	Tr.II 2015
<b>Sectorul guvernamental</b>	<b>1,157.92</b>	<b>1,265.59</b>	<b>1,305.17</b>	<b>1,320.37</b>	<b>1,272.01</b>	<b>1,307.59</b>
<i>Pe termen lung</i>	<i>1,157.92</i>	<i>1,265.59</i>	<i>1,305.17</i>	<i>1,320.37</i>	<i>1,272.01</i>	<i>1,307.59</i>
Împrumuturi	977.77	1,084.14	1,123.89	1,149.88	1,109.15	1,142.41
Alocări de DST	180.15	181.45	181.28	170.49	162.86	165.18
<b>Autorități monetare</b>	<b>327.05</b>	<b>467.34</b>	<b>445.07</b>	<b>390.70</b>	<b>362.41</b>	<b>361.49</b>
<i>Pe termen lung</i>	<i>327.05</i>	<i>467.34</i>	<i>445.07</i>	<i>390.70</i>	<i>362.41</i>	<i>361.49</i>
Împrumuturi	327.05	467.34	445.07	390.70	362.41	361.49
<b>Bănci</b>	<b>544.11</b>	<b>581.82</b>	<b>856.84</b>	<b>579.32</b>	<b>497.30</b>	<b>448.34</b>
<i>Pe termen scurt</i>	<i>184.17</i>	<i>189.32</i>	<i>423.38</i>	<i>298.80</i>	<i>244.70</i>	<i>228.29</i>
Împrumuturi	28.85	38.85	42.57	57.12	57.12	57.12
Valută și depozite	148.99	144.80	371.33	233.57	179.47	163.06
Alte angajamente aferente datoriei	6.33	5.67	9.48	8.11	8.11	8.11
<i>Pe termen lung</i>	<i>359.94</i>	<i>392.50</i>	<i>433.46</i>	<i>280.52</i>	<i>252.60</i>	<i>220.05</i>
Împrumuturi	359.94	392.50	433.46	280.52	252.60	220.05
<b>Alte sectoare</b>	<b>2,372.80</b>	<b>2,665.70</b>	<b>2,933.10</b>	<b>3,146.41</b>	<b>3,156.90</b>	<b>3,197.53</b>
<i>Pe termen scurt</i>	<i>1,543.14</i>	<i>1,646.73</i>	<i>1,811.30</i>	<i>1,983.85</i>	<i>2,044.34</i>	<i>2,066.88</i>
Împrumuturi	18.93	21.34	68.68	19.26	21.87	21.76
Credite comerciale	947.34	987.77	1,066.57	1,136.92	1,119.64	1,164.92
Alte angajamente aferente datoriei	576.87	637.62	676.05	827.67	902.83	880.20
Arierate	121.80	125.87	136.77	172.34	179.09	180.13
Altele	455.07	511.75	539.28	655.33	723.81	700.07
din care datoria pentru resurse energetice	453.45	505.67	537.66	653.71	722.19	698.45
<i>Pe termen lung</i>	<i>829.66</i>	<i>1,018.98</i>	<i>1,121.80</i>	<i>1,162.56</i>	<i>1,112.56</i>	<i>1,130.65</i>
Împrumuturi	829.66	1,018.98	1,121.80	1,162.56	1,112.56	1,130.65
<b>Investiții directe: creditare intragrup</b>	<b>957.03</b>	<b>1,039.37</b>	<b>1,134.19</b>	<b>1,133.45</b>	<b>1,112.88</b>	<b>1,119.28</b>
Angajamente față de investitorii străini	957.03	1,039.37	1,134.19	1,133.45	1,112.88	1,119.28
<i>Pe termen scurt</i>	<i>100.59</i>	<i>111.27</i>	<i>116.87</i>	<i>155.2</i>	<i>155.16</i>	<i>163.93</i>
Arierate	93.57	97.73	107.16	142.21	142.11	150.75
Împrumuturi de la investitorii străini	7.02	13.54	9.71	12.99	13.05	13.18
<i>Pe termen lung</i>	<i>856.44</i>	<i>928.10</i>	<i>1017.32</i>	<i>978.25</i>	<i>957.72</i>	<i>955.35</i>
Împrumuturi de la investitorii străini	856.44	928.10	1017.32	978.25	957.72	955.35
<b>TOTAL</b>	<b>5,358.91</b>	<b>6,019.82</b>	<b>6,674.37</b>	<b>6,570.25</b>	<b>6,401.50</b>	<b>6,434.23</b>

Diagrama 43. *Datoria externă, la sfârșitul perioadei, prezentare sectorială (mil. USD)*



Pe sectoare instituționale, datoria externă este repartizată după cum urmează: alte sectoare – 49.7 la sută, sectorul guvernamental – 20.3 la sută, angajamentele față de investitorii străini direcți – 17.4 la sută, sectorul bancar – 7.0 la sută, autoritățile monetare – 5.6 la sută (diagrama 43).

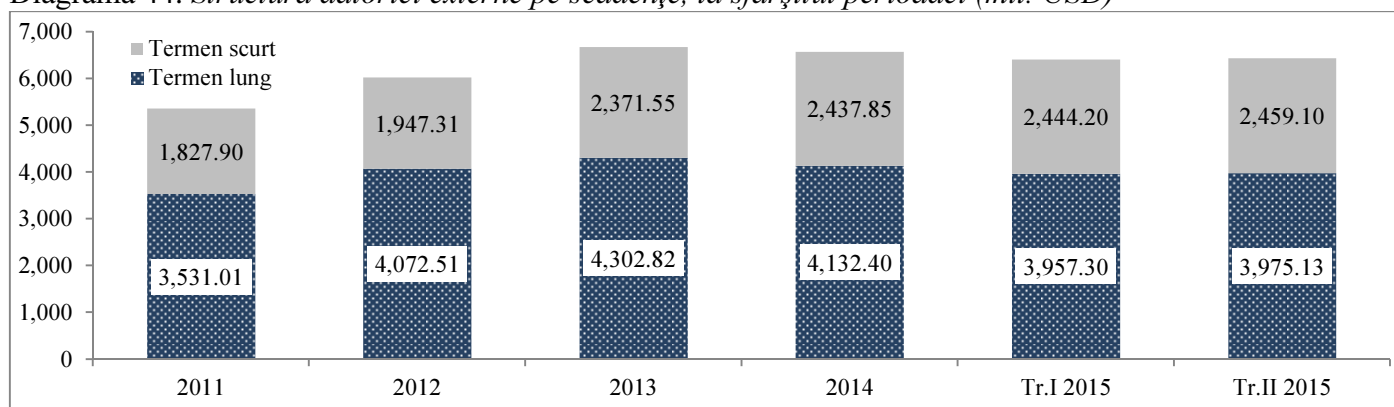
La sfârșitul trimestrului II 2015, *datoria externă publică și public garantată* a însumat 1,685.17 mil. USD (+2.0 la sută față de finele trimestrului I 2015), iar cea *privată negarantată* – 4,749.06 mil. USD (-0.1 la sută comparativ cu 31.03.2015) (tabelul 30).

Tabelul 30. *Datoria externă publică, public garantată și datoria privată negarantată (mil. USD)*

	2011	2012	2013	2014	Tr.I 2015	Tr.II 2015
<b>Datoria publică și public garantată</b>	<b>1,521.35</b>	<b>1,762.57</b>	<b>1,774.92</b>	<b>1,731.05</b>	<b>1,651.93</b>	<b>1,685.17</b>
<i>Pe termen lung</i>	1,521.35	1,762.56	1,774.92	1,731.05	1,651.93	1,685.17
Împrumuturi	1,341.20	1,581.11	1,593.64	1,560.56	1,489.07	1,519.99
din care datoria corporațiilor publice și UAT	47.04	46.47	38.09	34.23	34.20	33.04
Alocări de DST de la FMI	180.15	181.45	181.28	170.49	162.86	165.18
<b>Datoria privată negarantată</b>	<b>3,837.56</b>	<b>4,257.25</b>	<b>4,899.45</b>	<b>4,839.20</b>	<b>4,749.57</b>	<b>4,749.06</b>
<i>Pe termen scurt</i>	1,727.31	1,836.05	2,254.68	2,282.65	2,289.04	2,295.17
Împrumuturi	47.78	60.19	131.25	76.38	78.99	78.88
Valută și depozite	148.99	144.80	371.33	233.57	179.47	163.06
Credite comerciale	947.34	987.77	1,066.57	1,136.92	1,119.64	1,164.92
Alte angajamente aferente datoriei	583.20	643.29	685.53	835.78	910.94	888.31
Arierate (principal și dobândă)	121.80	125.87	136.77	172.34	179.02	180.13
Altele	461.40	517.42	548.76	663.44	731.92	708.18
<i>Pe termen lung</i>	1,153.22	1,381.83	1,510.58	1,423.10	1,347.65	1,334.61
Împrumuturi	1,153.22	1,381.83	1,510.58	1,423.10	1,347.65	1,334.61
<i>Investiții directe: creditare intragrup</i>	957.03	1,039.37	1,134.19	1,133.45	1,112.88	1,119.28
Angajamente față de investitorii străini	957.03	1,039.37	1,134.19	1,133.45	1,112.88	1,119.28
<i>Pe termen scurt</i>	100.59	111.27	116.87	155.2	155.16	163.93
Arierate	93.57	97.73	107.16	142.21	142.11	150.75
Împrumuturi de la investitorii străini	7.02	13.54	9.71	12.99	13.05	13.18
<i>Pe termen lung</i>	856.44	928.1	1,017.32	978.25	957.72	955.35
Împrumuturi de la investitorii străini	856.44	928.1	1,017.32	978.25	957.72	955.35
<b>TOTAL</b>	<b>5,358.91</b>	<b>6,019.82</b>	<b>6,674.37</b>	<b>6,570.25</b>	<b>6,401.50</b>	<b>6,434.23</b>

Evoluția structurii datoriei externe pe scadențe este prezentată în diagrama 44.

Diagrama 44. *Structura datoriei externe pe scadențe, la sfârșitul perioadei (mil. USD)*



La 30 iunie 2015, angajamentele pe termen lung au însumat 3,975.13 mil. USD (+0.5 la sută față de 31.03.2015) constând din: împrumuturi de la investitorii străini direcți în proporție de 24.0 la sută, alte împrumuturi pe termen lung – 71.8 la sută și alocări de DST – 4.2 la sută (diagrama 45).

Datoria externă pe termen scurt s-a cifrat la 2,459.10 mil. USD (+0.6 la sută față de 31.03.2015) și cuprinde: credite comerciale (constituite în majoritate din avansuri primite și facturi neachitate la termen) – 47.4 la sută, datoria istorică pentru importul de resurse energetice – 28.4 la sută, arierate (angajamente neonorate la scadență la serviciul împrumuturilor externe atât pe termen lung, cât și pe termen scurt) – 13.5 la sută, conturile și depozitele bancare (la termen și la vedere) ale nerezidenților în băncile licențiate din

Republica Moldova – 6.6 la sută, împrumuturi pe termen scurt – 3.7 la sută, precum și alte angajamente – 0.4 la sută (diagrama 65).

Diagrama 45. Structura datoriei externe pe termen lung pe tipuri de angajamente, la sfârșitul trimestrului II 2015

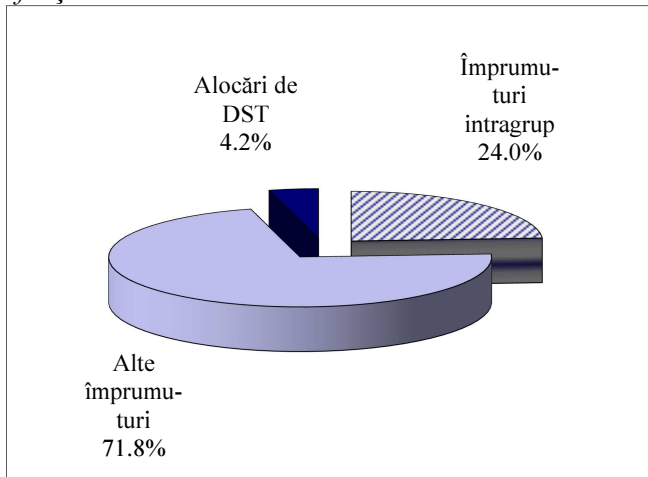
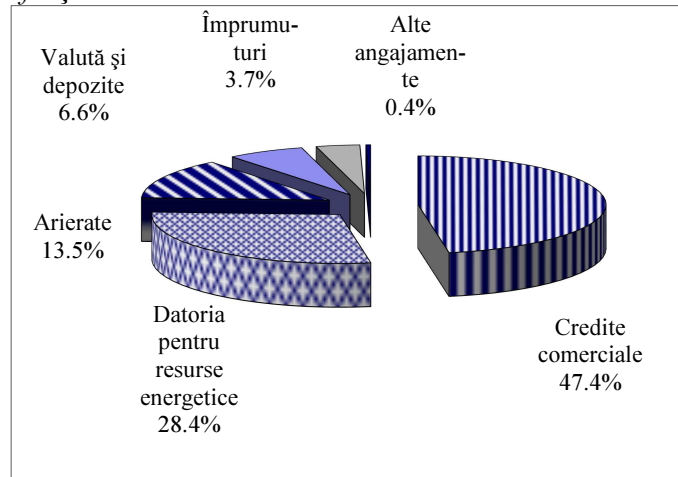


Diagrama 65. Structura datoriei externe pe termen scurt pe tipuri de angajamente, la sfârșitul trimestrului II 2015



Împrumuturile și alocările de DST constituie 4,398.07 mil. USD, din care 38.2 la sută sunt ale sectorului public (datoria BNM, datoria de stat directă și datoria privată asumată de stat în urma executării garanțiilor, datoria corporațiilor publice și UAT), iar 61.8 la sută revin împrumuturilor contractate de agenții economici din sectorul privat, inclusiv în cadrul creditării intragrup (tabelul 31).

Tabelul 31. Împrumuturi și alocări de DST la sfârșitul perioadei, prezentare sectorială (mil. USD)

	2011	2012	2013	2014	Tr.I 2015	Tr.II 2015
<b>Autorități monetare</b>	<b>327.05</b>	<b>467.34</b>	<b>445.07</b>	<b>390.70</b>	<b>362.41</b>	<b>361.49</b>
Împrumuturi (de la FMI)	327.05	467.34	445.07	390.70	362.41	361.49
<b>Datoria de stat directă</b>	<b>1,134.85</b>	<b>1,239.92</b>	<b>1,286.62</b>	<b>1,305.02</b>	<b>1,254.34</b>	<b>1,290.17</b>
Împrumuturi	954.70	1,058.47	1,105.34	1,134.53	1,091.48	1,124.99
Alocări de DST de la FMI	180.15	181.45	181.28	170.49	162.86	165.18
<b>Datoria garantată asumată de stat</b>	<b>7.63</b>	<b>5.64</b>	<b>3.55</b>	<b>1.10</b>	<b>0.98</b>	<b>0.47</b>
Alte sectoare	7.63	5.64	3.55	1.10	0.98	0.47
Împrumuturi	7.63	5.64	3.55	1.10	0.98	0.47
<b>Datoria UAT</b>	<b>15.44</b>	<b>20.02</b>	<b>15.00</b>	<b>14.25</b>	<b>16.69</b>	<b>16.95</b>
Împrumuturi	15.44	20.02	15.00	14.25	16.69	16.95
<b>Datoria corporațiilor publice</b>	<b>31.60</b>	<b>26.45</b>	<b>23.09</b>	<b>19.98</b>	<b>17.51</b>	<b>16.09</b>
Alte sectoare	31.60	26.45	23.09	19.98	17.51	16.09
Împrumuturi	31.60	26.45	23.09	19.98	17.51	16.09
<b>Datoria privată garantată de stat</b>	<b>4.78</b>	<b>3.18</b>	<b>1.60</b>			
Alte sectoare	4.78	3.18	1.60			
Împrumuturi	4.78	3.18	1.60			
<b>Datoria privată negarantată de stat</b>	<b>2,280.27</b>	<b>2,607.28</b>	<b>2,912.79</b>	<b>2,280.52</b>	<b>2,718.56</b>	<b>2,712.90</b>
Bănci	389.63	431.36	476.03	337.64	309.72	277.17
Împrumuturi	389.63	431.36	476.03	337.64	309.72	277.17
Alte sectoare (inclusiv de la investitorii străini)	1,890.64	2,175.92	2,436.76	2,467.64	2,408.84	2,435.73
Împrumuturi	1,675.49	1,952.33	2,192.82	2,153.09	2,087.71	2,104.85
Arierate la împrumuturi	215.15	223.59	243.94	314.55	321.13	330.88
<b>TOTAL</b>	<b>3,801.62</b>	<b>4,369.84</b>	<b>4,687.72</b>	<b>4,536.33</b>	<b>4,370.49</b>	<b>4,398.07</b>

Pe parcursul trimestrului II 2015 Republica Moldova a beneficiat în continuare de sprijinul organizațiilor internaționale, Guvernul și unitățile administrativ-teritoriale (UAT) valorificând 23.73 mil. USD pentru proiecte finanțate din surse externe, situația generală fiind prezentată în tabelul 32.

Tabelul 32. *Împrumuturi și alocări de DST – detalii suplimentare (mil. USD)*

	Stoc la 31.03.2015	Trageri	Plăți reale de principal	Acumulări de arierate la dobândă	Fluctuația ratei de schimb	Stoc la 30.06.2015
<b>Datoria autorităților monetare</b>	<b>362.41</b>		<b>-6.14</b>		<b>5.22</b>	<b>361.49</b>
credite multilaterale	362.41		-6.14		5.22	361.49
<b>Datoria de stat directă</b>	<b>1,254.34</b>	<b>22.89</b>	<b>-4.18</b>		<b>17.12</b>	<b>1,290.17</b>
credite multilaterale și alocări de DST	1,070.59	11.94	-3.38		17.40	1,096.55
credite bilaterale	183.75	10.95	-0.80		-0.28	193.62
<b>Datoria garantată asumată de stat</b>	<b>0.98</b>		<b>-0.52</b>		<b>0.01</b>	<b>0.47</b>
de la alți creditorii	0.98		-0.52		0.01	0.47
<b>Datoria UAT</b>	<b>16.69</b>	<b>0.84</b>	<b>-0.83</b>		<b>0.25</b>	<b>16.95</b>
credite multilaterale	16.69	0.48	-0.83		0.25	16.59
de la alți creditorii		0.36				0.36
<b>Datoria corporațiilor publice</b>	<b>17.51</b>		<b>-1.55</b>		<b>0.13</b>	<b>16.09</b>
credite multilaterale	6.61		-0.08		0.18	6.71
de la alți creditorii	10.90		-1.47		-0.05	9.38
<b>Datoria negarantată de stat</b>	<b>2,718.56</b>	<b>73.49</b>	<b>-95.60</b>	<b>0.92</b>	<b>15.53</b>	<b>2,712.90</b>
credite multilaterale	237.65	4.00	-17.26		3.27	227.66
de la alți creditorii	2,480.91	69.49	-78.34	0.92	12.26	2,485.24
<b>TOTAL</b>	<b>4,370.49</b>	<b>97.22</b>	<b>-108.82</b>	<b>0.92</b>	<b>38.26</b>	<b>4,398.07</b>

 Tabelul 33. *Împrumuturi externe și alocări de DST, specificarea creditorilor (mil. USD)*

	2011	2012	2013	2014	Tr.I 2015	Tr.II 2015
<b>Autorități monetare</b>	<b>327.05</b>	<b>467.34</b>	<b>445.07</b>	<b>390.70</b>	<b>362.41</b>	<b>361.49</b>
FMI	327.05	467.34	445.07	390.70	362.41	361.49
<b>Datoria de stat directă</b>	<b>1,134.85</b>	<b>1,239.93</b>	<b>1,286.62</b>	<b>1,305.02</b>	<b>1,254.34</b>	<b>1,290.17</b>
<i>Organisme internaționale</i>	920.06	1,039.33	1,107.08	1,133.90	1,070.59	1,096.55
BIRD și AID	508.16	562.94	568.70	564.16	537.41	548.35
BERD	3.49	14.41	32.74	48.06	41.7	46.47
FIDA	45.42	54.23	63.84	61.51	60.06	62.07
BDCE	13.3	17.82	27.73	27.53	26.32	26.67
BEI	24.15	62.03	86.49	124.55	110.81	114.50
FMI	325.54	327.89	327.58	308.09	294.29	298.49
<i>Relații bilaterale</i>	214.79	200.60	179.54	171.12	183.75	193.62
SUA	48.65	46.07	43.48	40.90	40.90	40.90
Japonia	21.23	16.25	10.38	24.62	43.42	50.45
Rusia	96.89	84.68	70.06	55.45	54.40	54.40
Romania	9.40	8.06	6.72	5.37	5.37	4.70
Germania	31.29	30.31	28.64	22.81	20.06	20.47
Austria		9.04	15.21	18.00	16.03	19.13
Turcia	6.35	5.56	4.76	3.97	3.57	3.57
altele	0.98	0.63	0.29			
<b>Datoria garantată asumată de stat</b>	<b>7.63</b>	<b>5.64</b>	<b>3.55</b>	<b>1.10</b>	<b>0.98</b>	<b>0.47</b>
<i>Alți creditorii</i>	7.63	5.64	3.55	1.10	0.98	0.47
<b>Datoria UAT</b>	<b>15.44</b>	<b>20.02</b>	<b>15.00</b>	<b>14.25</b>	<b>16.69</b>	<b>16.95</b>
<i>Organisme internaționale</i>	11.43	11.32	13.95	14.25	16.69	16.59
IFC	5.00	4.69	7.07	8.17	7.37	6.54
BEI	6.43	6.63	6.88	6.08	8.67	8.90
BERD					0.65	1.15
<i>Alți creditorii</i>	4.01	8.70	1.05			0.36
<b>Datoria corporațiilor publice</b>	<b>31.60</b>	<b>26.45</b>	<b>23.09</b>	<b>19.98</b>	<b>17.51</b>	<b>16.09</b>
<i>Organisme internaționale</i>	16.39	16.50	5.66	7.24	6.61	6.71
BERD	14.80	14.86	5.66	7.24	6.61	6.71
BEI	1.59	1.64				
<i>Alți creditorii</i>	15.21	9.95	17.43	12.74	10.90	9.38
<b>Datoria privată garantată de stat</b>	<b>4.78</b>	<b>3.18</b>	<b>1.60</b>			
<i>Organisme internaționale</i>	4.78	3.18	1.60			
BERD	4.78	3.18	1.60			
<b>Datoria privată negarantată de stat</b>	<b>2,280.27</b>	<b>2,607.28</b>	<b>2,912.79</b>	<b>2,805.28</b>	<b>2,718.56</b>	<b>2,712.90</b>
<i>Organisme internaționale</i>	307.84	358.37	353.79	267.22	237.65	227.66
<i>Alți creditorii</i>	1,972.43	2,248.91	2,559.00	2,538.06	2480.91	2485.24
<b>TOTAL</b>	<b>3,801.62</b>	<b>4,369.84</b>	<b>4,687.72</b>	<b>4,536.33</b>	<b>4,370.49</b>	<b>4,398.07</b>

Distribuția angajamentelor externe pe principalii creditori ai Republicii Moldova este prezentată în tabelul 33.

Datoria de stat externă față de *creditorii multilaterali* la 30 iunie 2015 a constituit 1,096.55 mil. USD, ponderea majoră în soldul datoriei de stat externe au deținut-o: BIRD și AID –50.0 la sută, FMI – 27.2 la sută; BEI – 10.5 la sută, FIDA – 5.7 la sută. Angajamentele față de *creditorii bilaterali* au constituit 193.62 mil. USD, din care 28.1 la sută revin Guvernului Rusiei.

Evoluția gradului de îndatorare a Republicii Moldova este prezentată în tabelul 34.

Tabelul 34. *Indicatorii ce vizează datoria externă*

	UM	2011	2012	2013	2014	Tr.I 2015	Tr.II 2015
Datoria externă la sfârșit de perioadă	mil. USD	5,358.91	6,019.82	6,674.37	6,570.25	6,401.50	6,434.23
Datoria externă sub formă de împrumuturi și alocări de DST	mil. USD	3,801.62	4,369.84	4,687.72	4,536.33	4,370.49	4,398.07
Serviciul datoriei externe publice și public garantate sub formă de împrumuturi și alocări de DST (conform orarului)	mil. USD	95.25	100.63	126.27	110.70	28.27	17.00
Serviciul datoriei externe publice și public garantate sub formă de împrumuturi și alocări de DST (plăți efective)	mil. USD	95.26	100.63	126.27	110.70	28.27	17.00
Serviciul datoriei de stat externe (plăți efective)	mil. USD	77.92	63.95	69.10	66.10	15.00	7.60
Serviciul datoriei externe publice și public garantate sub formă de împrumuturi și alocări de DST (conform orarului) / export de bunuri și servicii	%	3.0	3.2	3.7	3.3	4.2	2.4
Serviciul datoriei externe publice și public garantate sub formă de împrumuturi și alocări de DST (plăți efective)/export de bunuri și servicii	%	3.0	3.2	3.7	3.3	4.2	2.4
Active oficiale de rezervă / Datoria externă pe termen scurt	%	107.5	129.2	121.2	88.5	71.7	72.7