

POZIȚIA INVESTIȚIONALĂ INTERNAȚIONALĂ LA 31.12.2008

Poziția investițională internațională a Republicii Moldova la sfârșitul anului 2008 a rămas net debitoare și a constituit 3747.89 mil. USD (tabelul 1), majorându-se față de sfârșitul anului 2007 cu 1015.13 mil. USD (37.1 la sută). Activele au crescut cu 14.6 la sută (sau cu 291.03 mil. USD), iar pasivele – cu 27.6 la sută (sau cu 1306.16 mil. USD).

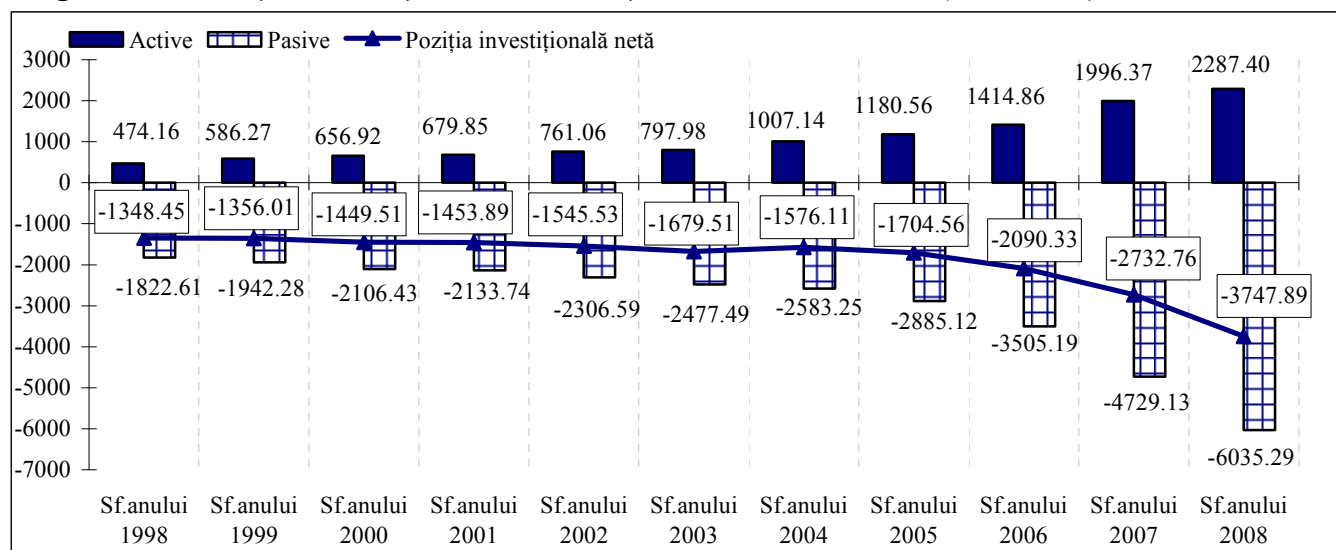
 Tabelul 1. *Poziția investițională internațională a Moldovei la 31.12.2008 (mil. USD)*

	Situția la sfârșitul anului 2007	Modificări care reflectă					Situția la sfârșitul anului 2008
		dinamica totală	fluxul din BP	schimbări de preț	fluctuația ratei de schimb	alte ajustări	
Poziția investițională internațională (netă)	-2732.76	-1015.13	-925.42	-9.01	-80.68	-0.02	-3747.89
Active	1996.37	291.03	414.02	-9.01	-113.98		2287.40
Investiții directe peste hotare	41.41	15.89	16.08		-0.19		57.30
Capital social	38.11	16.13	16.13				54.24
Alt capital	3.30	-0.24	-0.05		-0.19		3.06
Investiții de portofoliu	7.58	0.04	0.04				7.62
Titluri de participare	0.93	0.03	0.03				0.96
Titluri de creanță	6.65	0.01	0.01				6.66
Derivate financiare	2.75	0.06	0.06				2.81
Alte investiții	610.93	-63.67	-54.17		-9.50		547.26
Credite comerciale	355.50	-80.60	-78.33		-2.27		274.90
Împrumuturi	6.00	-1.80	-1.80				4.20
Valută și depozite	240.41	18.73	25.96		-7.23		259.14
Alte active	9.02						9.02
Active de rezervă	1333.70	338.71	452.01	-9.01	-104.29		1672.41
Pasive	4,729.13	1,306.16	1,339.44		-33.30	0.02	6,035.29
Investiții directe în economia națională	1,847.73	717.99	707.57		5.74	4.68	2,565.72
Capital social	1,128.69	461.33	441.70		14.95	4.68	1,590.02
Venit reinvestit	199.87	99.48	99.48				299.35
Alt capital	519.17	157.18	166.39		-9.21		676.35
Investiții de portofoliu	53.87	3.00	6.42		1.24	-4.66	56.87
Titluri de participare	40.99	7.92	11.36		1.24	-4.68	48.91
Titluri de angajamente	12.88	-4.92	-4.94			0.02	7.96
Derivate financiare	1.53	1.00	1.00				2.53
Alte investiții	2,826.00	584.17	624.45		-40.28		3,410.17
Credite comerciale	501.73	105.14	115.29		-10.15		606.87
Împrumuturi	1,677.97	385.06	409.93		-24.87		2,063.03
Valută și depozite	178.49	47.86	53.12		-5.26		226.35
Alte pasive	467.81	46.11	46.11				513.92

Notă: Pentru evaluarea stocurilor se utilizează cross-cursul oficial de schimb al devizelor originale față de dolarul SUA, la sfârșit de perioadă.

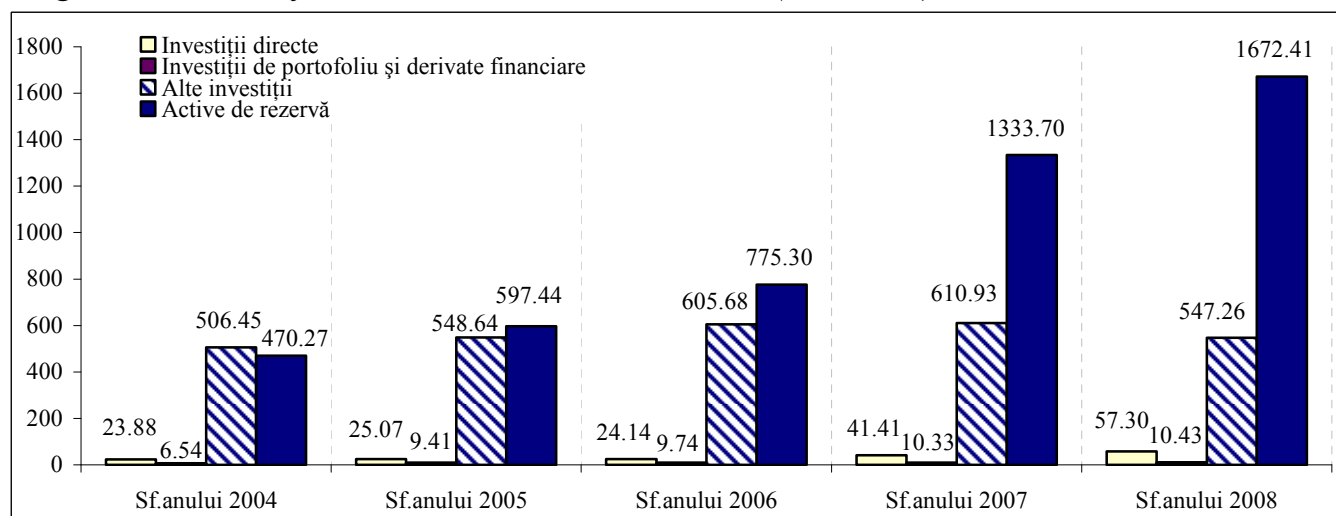
Activele financiare externe (diagrama 2) au înregistrat la 31.12.2008 un stoc în valoare de 2287.40 mil. USD, comparativ cu 1996.37 mil. USD la finele anului precedent. Modificarea stocului de creanțe pe parcursul anului 2008 a fost influențată, în sensul creșterii, de fluxul de tranzacții efective în valoare de 414.02 mil. USD, iar în sensul reducerii – de fluctuația ratei de schimb a altor valute față de dolarul SUA cu 113.98 mil. USD și de schimbarea de preț a titlurilor de valoare din componența activelor de rezervă cu 9.01 mil. USD.

Diagrama 1. Poziția investițională internațională, în dinamică (mil. USD)



Din totalul activelor externe ale țării, 73.1 la sută au constituit activele oficiale de rezervă care, majorându-se pe parcursul anului 2008 cu 25.4 la sută (338.71 mil. USD), la 31.12.2009 au însumat 1672.41 mil. USD.

Diagrama 2. Active financiare externe, în dinamică (mil. USD)



De asemenea, o pondere destul de semnificativă, de 23.9 la sută în active, au deținut activele sub formă de alte investiții, care s-au redus cu 10.4 la sută și la finele anului au totalizat 547.26 mil. USD. Cele mai mari cote le-au revenit creditelor comerciale acordate nerezidenților – 50.2 la sută și activelor sub formă de valută și depozite – 47.4 la sută.

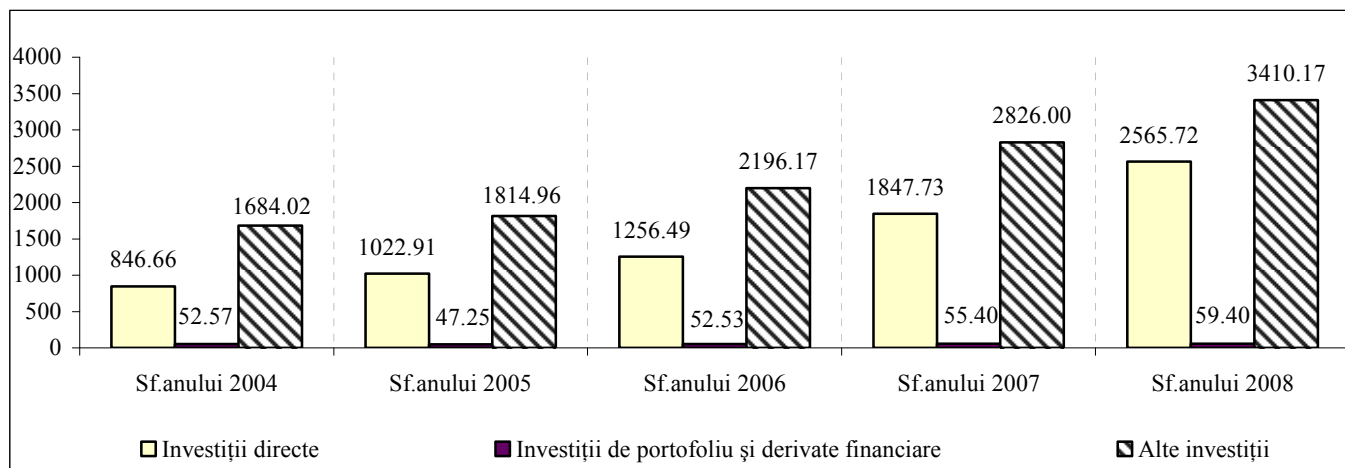
Investițiile directe și de portofoliu, precum și derivatele financiare plasate peste hotare, au fost ne semnificative și au constituit 3.0 la sută din totalul activelor.

Modificarea stocului de pasive financiare externe (diagrama 3) a fost influențată, în sensul creșterii, de fluxul de tranzacții efective în valoare de 1339.44 mil. USD, iar în sensul diminuării – de fluctuația ratei de schimb a altor valute față de dolarul SUA cu 33.30 mil. USD.

Volumul investițiilor străine directe acumulat în economia națională a totalizat 2565.72 mil. USD, al investițiile de portofoliu – 56.87 mil. USD, al derivatelor financiare – 2.53 mil. USD.

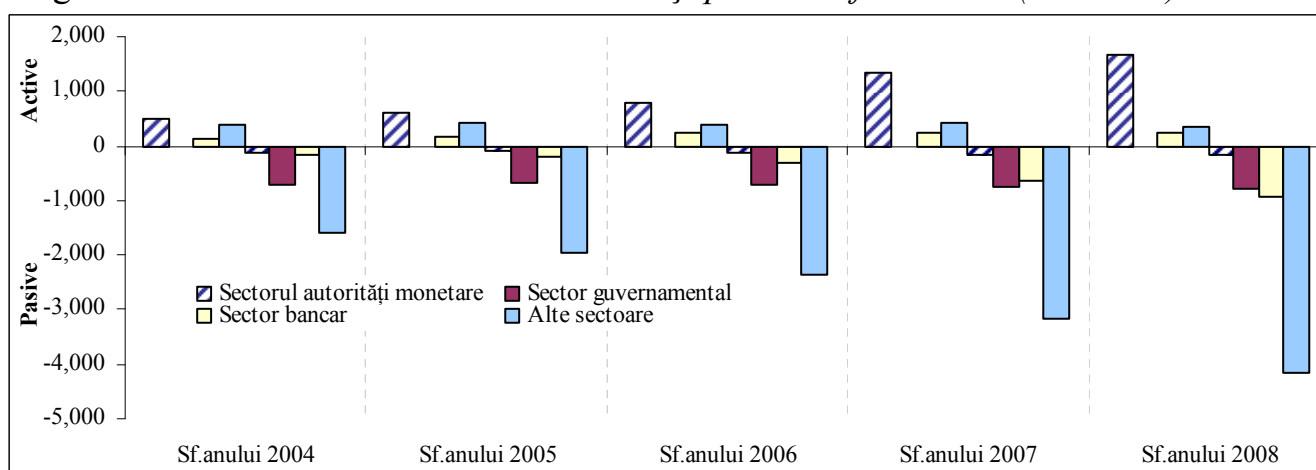
Ponderea majoră în totalul angajamentelor externe o dețin alte investiții (56.5 la sută), care au crescut pe parcursul anului 2008 cu 20.7 la sută. Alte investiții au fost compuse în proporție de 60.5 la sută de împrumuturi, 17.8 la sută – credite comerciale, 15.1 la sută – alte pasive și 6.6 la sută – valută și depozite.

Diagrama 3. *Pasive financiare, în dinamică (mil. USD)*



Repartiția sectorială a activelor și pasivelor externe ale țării la 31.12.2008 este prezentată în diagrama 4.

Diagrama 4. *Structura sectorială a activelor și pasivelor financiare (mil. USD)*



Pe parcursul anului 2008 majorări ale activelor financiare au fost înregistrate de BNM – cu 25.4 la sută și de bănci comerciale – cu 12.7 la sută; în sectorul guvernamental nu au fost înregistrate modificări, iar stocul activelor altor sectoare s-a redus cu 16.4 la sută.

Evoluția angajamentelor externe a fost condiționată de creșteri la toate sectoarele. Astfel, angajamentele externe ale sectorului bancar s-au majorat cu 47.3 la sută, ale altor sectoare – cu 31.1 la sută, cele ale autorităților monetare – cu 4.8 la sută, iar cele ale sectorului guvernamental – cu 1.8 la sută.