

ВНЕШНИЙ ДОЛГ РЕСПУБЛИКИ МОЛДОВА по состоянию на 31 декабря 2009 года

Таблица 1. Внешний долг Республики Молдова (млн. долларов США)

	31.12.2007	31.12.2008	31.12.2009
Сектор государственного управления	765.80	778.30	957.54
<i>Долгосрочные обязательства</i>	<i>765.80</i>	<i>778.30</i>	<i>957.54</i>
Облигации и прочие долговые ценные бумаги	12.69	6.35	
Кредиты и займы	753.11	771.95	773.67
Размещение СПЗ из МВФ			183.87
Органы денежно-кредитного регулирования	159.36	166.97	153.33
<i>Долгосрочные обязательства</i>	<i>159.36</i>	<i>166.97</i>	<i>153.33</i>
Кредиты и займы	159.36	166.97	153.33
Банки	362.37	577.99	481.97
<i>Краткосрочные обязательства</i>	<i>199.24</i>	<i>265.05</i>	<i>199.69</i>
Кредиты и займы	10.45	38.70	20.31
Текущие счета и депозиты	178.49	226.35	179.38
Прочие долговые обязательства	10.30		
<i>Долгосрочные обязательства</i>	<i>163.13</i>	<i>312.94</i>	<i>282.28</i>
Кредиты и займы	163.13	312.94	282.28
Другие секторы	1523.36	1853.01	1994.48
<i>Краткосрочные обязательства</i>	<i>942.03</i>	<i>1111.32</i>	<i>1227.88</i>
Кредиты и займы	10.59	30.78	28.30
Торговые кредиты	501.73	606.87	676.07
Прочие долговые обязательства	429.71	473.67	523.51
просроченная задолженность	84.93	111.66	149.70
прочие	344.78	362.01	373.81
<i>в том числе: задолженность за импорт топливных товаров</i>	<i>343.16</i>	<i>360.39</i>	<i>372.19</i>
<i>Долгосрочные обязательства</i>	<i>581.33</i>	<i>741.69</i>	<i>766.60</i>
Кредиты и займы	581.33	741.69	766.60
Прямые инвестиции	545.03	729.81	781.51
Долговые обязательства перед прямыми инвесторами	545.03	729.81	781.51
просроченная задолженность	25.86	38.31	154.23
прочие	519.17	691.50	627.28
ВСЕГО	3355.92	4106.08	4368.83

График 1. Структура внешнего долга по секторам по состоянию на конец года (млн. долларов США)

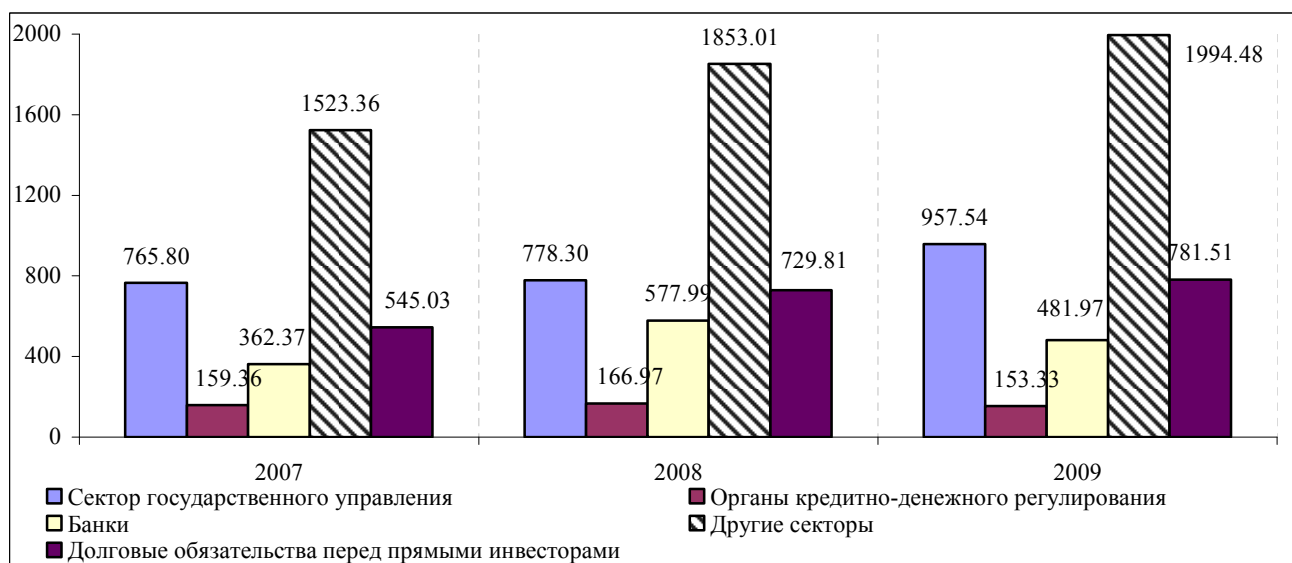


Таблица 2. Внешний долг государственного сектора в расширенном определении, долг, гарантированный государством, а также негарантированный долг частного сектора (млн. долларов США)

	31.12.2007	31.12.2008	31.12.2009
Внешний публичный долг и внешний долг частного сектора, гарантированный государством	943.99	957.36	1139.75
<i>Краткосрочные обязательства</i>	<i>0.04</i>	<i>0.02</i>	<i>0.02</i>
Прочие долговые обязательства просроченная задолженность (по основному долгу и процентам) в том числе: долг государственных корпораций	0.04	0.02	0.02
<i>Долгосрочные обязательства</i>	<i>943.95</i>	<i>957.34</i>	<i>1139.73</i>
Облигации и прочие долговые ценные бумаги	12.69	6.35	
Кредиты и займы в том числе: долг государственных корпораций	931.26	950.99	955.86
Размещение СПЗ из МВФ	5.29	1.14	20.43
Негарантированный долг частного сектора	2411.93	3148.72	3229.08
<i>Краткосрочные обязательства</i>	<i>1141.23</i>	<i>1376.35</i>	<i>1427.55</i>
Кредиты и займы	21.04	69.48	48.61
Текущие счета и депозиты	178.49	226.35	179.38
Торговые кредиты	501.73	606.87	676.07
Прочие долговые обязательства просроченная задолженность (по основному долгу и процентам) прочие	439.97	473.65	523.49
<i>Долгосрочные обязательства</i>	<i>725.67</i>	<i>1042.56</i>	<i>1020.02</i>
Кредиты и займы	725.67	1042.56	1020.02
<i>Прямые инвестиции</i>	<i>545.03</i>	<i>729.81</i>	<i>781.51</i>
Долговые обязательства перед прямыми инвесторами просроченная задолженность (по основному долгу и процентам)	545.03	729.81	781.51
кредиты и займы от прямых инвесторов	25.86	38.31	154.23
ВСЕГО	3355.92	4106.08	4368.83

Примечание: публичный долг (долг государственного сектора в расширенном определении) представляет собой государственный долг, долг органов денежно-кредитного регулирования, а также – с сентября 2007 г. – долг государственных корпораций – хозяйственных единиц банковского и других секторов, у которых доля государства составляет более 50% уставного капитала.

График 2. Структура внешнего долга по видам обязательств по состоянию на конец года (млн. долларов США)

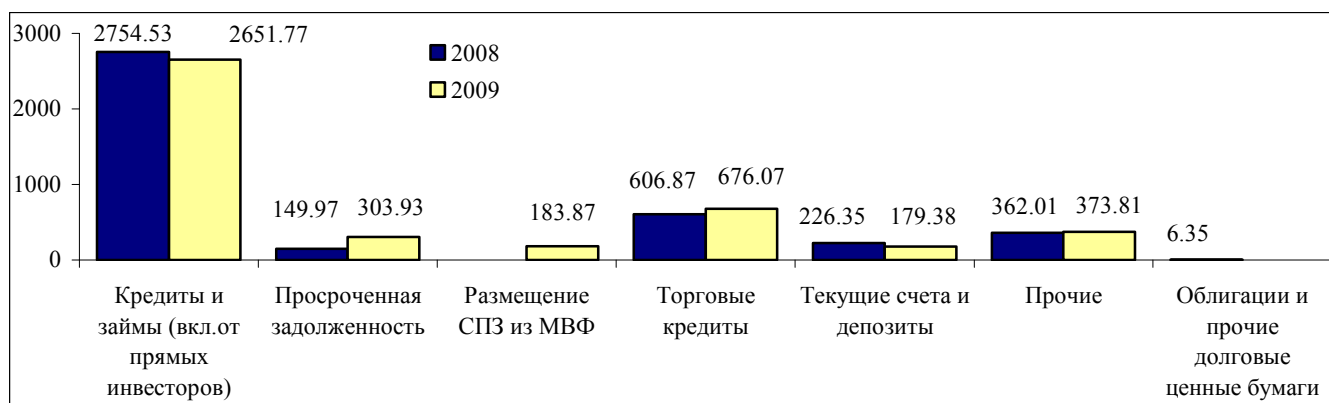


График 3. Структура внешнего долга по срокам погашения по состоянию на конец года (млн. долларов США)

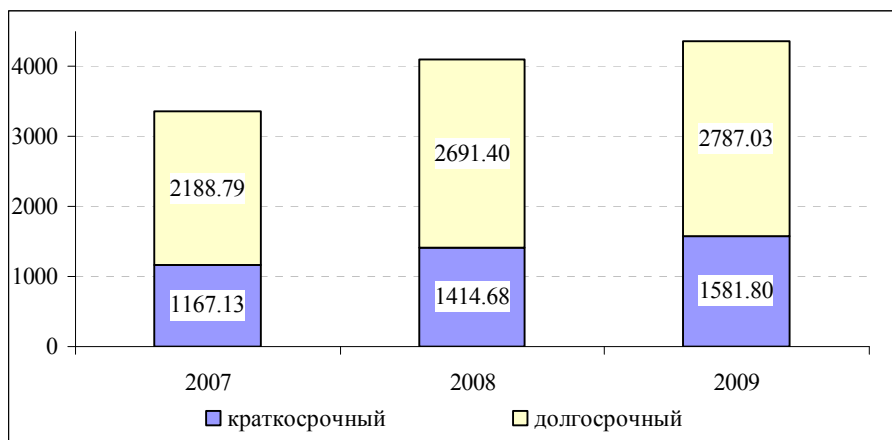


График 4. Структура краткосрочных обязательств по состоянию на 31 декабря 2009 года (млн. долларов США)

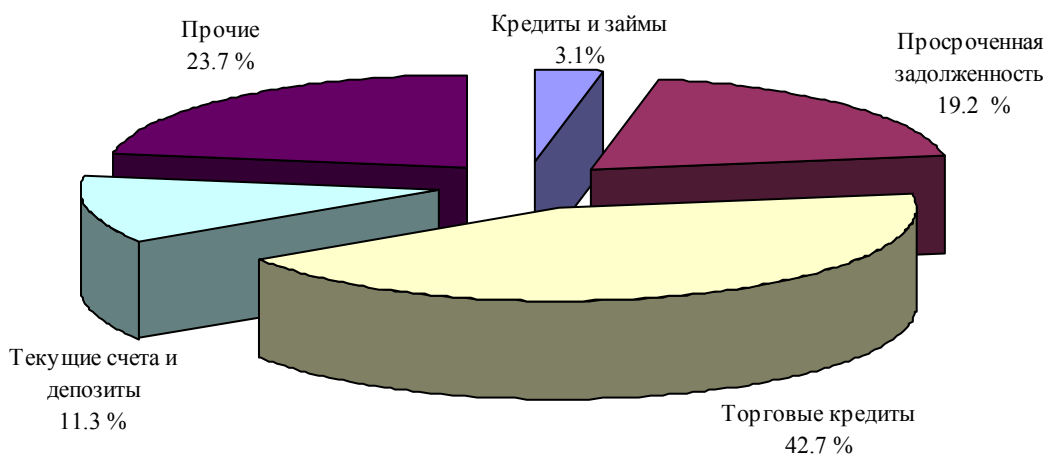


Таблица 3. Внешний долг в части ссуд, займов и долговых ценных бумаг (млн. долларов США)

	31.12.2007	31.12.2008	31.12.2009
Органы денежно-кредитного регулирования	159.36	166.97	153.33
Кредиты МВФ	159.36	166.97	153.33
Государственный долг	765.80	778.30	773.67
<i>Прямой государственный долг</i>	<i>747.22</i>	<i>762.77</i>	<i>760.37</i>
Кредиты и займы	734.53	756.42	760.37
Долговые ценные бумаги	12.69	6.35	
<i>Гарантированный и принятый к обслуживанию государством долг частного сектора</i>	<i>18.58</i>	<i>15.53</i>	<i>13.30</i>
Другие секторы	18.58	15.53	13.30
Кредиты и займы	18.58	15.53	13.30
Долг государственных корпораций	5.33	1.16	20.45
Банки	0.59		
Кредиты и займы	0.59		
Другие секторы	4.74	1.16	20.45
Кредиты и займы	4.70	1.14	20.43



Просроченная задолженность	0.04	0.02	0.02
Гарантированный государством долг частного сектора	13.50	10.93	8.43
Другие секторы	13.50	10.93	8.43
Кредиты и займы	13.50	10.93	8.43
Негарантированный государством долг частного сектора	1376.63	1953.49	1999.82
Банки	172.99	351.64	302.59
Кредиты и займы	172.99	351.64	302.59
Другие секторы	1203.64	1601.85	1697.23
Кредиты и займы	1092.89	1451.90	1393.32
Просроченная задолженность	110.75	149.95	303.91
ВСЕГО	2320.62	2910.85	2955.70

Таблица 4. Внешний долг в части ссуд, займов и долговых ценных бумаг по кредиторам (млн. долларов США)

	31.12.2007	31.12.2008	31.12.2009
Органы денежно-кредитного регулирования	159.36	166.97	153.33
МВФ	159.36	166.97	153.33
Прямой государственный долг	747.22	762.77	760.37
<i>Международные организации</i>	<i>461.65</i>	<i>480.25</i>	<i>504.53</i>
МБРР и МАР	434.49	436.40	441.16
ЕБРР	3.44	2.47	1.50
МФСР	19.31	31.65	37.18
БРСЕ	4.41	8.79	12.91
ЕИБ		0.94	11.78
<i>Двусторонние кредиторы</i>	<i>272.88</i>	<i>276.17</i>	<i>255.84</i>
США	56.74	56.41	53.82
Япония	22.51	26.89	23.50
Россия	135.84	133.51	121.30
другие	57.79	59.36	57.22
<i>Долговые ценные бумаги</i>	<i>12.69</i>	<i>6.35</i>	
Гарантированный и принятый к обслуживанию государством долг частного сектора	18.58	15.53	13.30
<i>Другие кредиторы</i>	<i>18.58</i>	<i>15.53</i>	<i>13.30</i>
Долг государственных корпораций	5.33	1.16	20.45
<i>Международные организации</i>		<i>0.36</i>	<i>9.31</i>
ЕБРР		0.36	9.31
<i>Другие кредиторы</i>	<i>5.33</i>	<i>0.80</i>	<i>11.14</i>
Гарантированный государством долг частного сектора	13.50	10.93	8.43
<i>Международные организации</i>	<i>13.50</i>	<i>10.93</i>	<i>8.43</i>
ЕБРР	13.50	10.93	8.43
Негарантированный государством долг частного сектора	1376.63	1953.49	1999.82
<i>Международные организации</i>	<i>101.41</i>	<i>161.26</i>	<i>141.87</i>
<i>Другие кредиторы</i>	<i>1275.22</i>	<i>1792.23</i>	<i>1857.95</i>
ВСЕГО	2320.62	2910.85	2955.70



Таблица 5. Внешний долг в части ссуд, займов и долговых ценных бумаг (с дополнительными деталями) (млн. долларов США)

	Остаток на 31.12.2008	Привлечение*	Погашение основного долга	Изменение (чистое) просроченной задолженности по процентам	Изменение валютного курса	Остаток на 31.12.2009
Кредиты МВФ	166.97		-14.86		1.22	153.33
Прямой государственный долг	762.77	41.19	-48.63		5.04	760.37
Принятый к обслуживанию государством долг частного сектора	15.53		-2.32		0.09	13.30
Долг государственных корпораций	1.16	19.19			0.10	20.45
Гарантированный государством долг частного сектора	10.93		-2.50			8.43
Негарантированный государством долг частного сектора	1953.49	431.02	-419.76	28.77	6.30	1999.82
ВСЕГО	2910.85	491.40	-488.07	28.77	12.75	2955.70

*не включаются реструктуризация и реклассификация

Таблица 6. Основные показатели внешнего долга Республики Молдова (млн. долларов США)

	2007	2008	2009
Внешний долг на конец года	3355.92	4106.08	4368.83
Экспорт товаров и услуг	1998.42	2483.17	2004.35
Внешний долг в части ссуд, займов и долговых ценных бумаг	2320.62	2910.85	2955.70
Обслуживание государственного внешнего долга в расширенном определении в части кредитов и долговых ценных бумаг (к выплате по договору)*	92.69	91.34	89.06
Обслуживание государственного внешнего долга в расширенном определении в части кредитов и долговых ценных бумаг (фактически)*	92.75	91.26	89.06
Обслуживание государственного внешнего долга (фактически)**	53.16	54.89	69.58
Обслуживание государственного внешнего долга в расширенном определении в части кредитов и долговых ценных бумаг (к выплате по договору)/экспорт товаров и услуг (%)	4.6	3.7	4.4
Обслуживание государственного внешнего долга (фактически)/экспорт товаров и услуг (%)	4.6	3.7	4.4

* включает обслуживание долга частного сектора, гарантированного государством

** включает обслуживание гарантированного долга частного сектора, осуществлённое правительством