

**POZIȚIA INVESTIȚIONALĂ INTERNAȚIONALĂ**

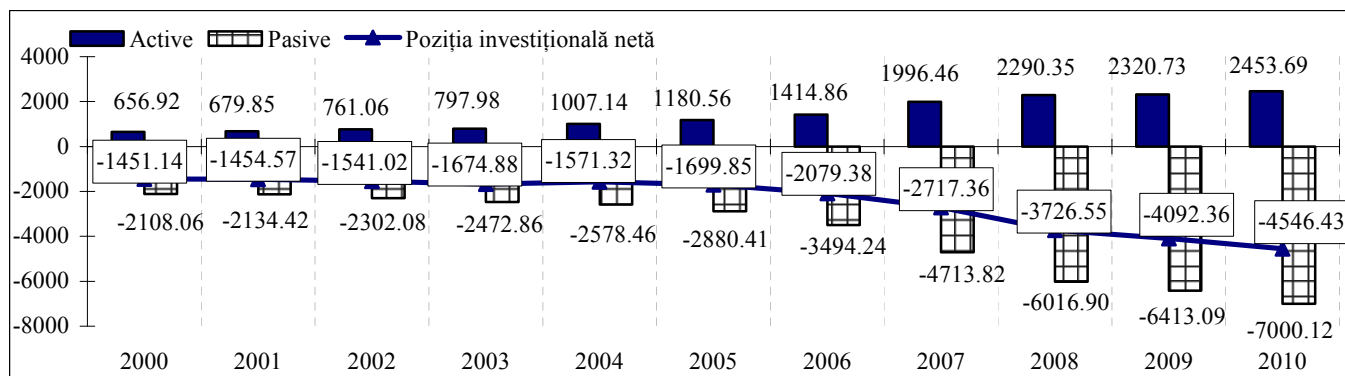
Poziția investițională internațională a Republicii Moldova la sfârșitul anului 2010 a rămas net debitoare și a constituit 4546.43 mil. USD (tabelul 1), majorându-se față de sfârșitul anului 2009 cu 454.07 mil. USD (11.1 la sută). Activele au crescut cu 5.7 la sută (sau cu 132.96 mil. USD), iar pasivele – cu 9.2 la sută (sau cu 587.03 mil. USD).

 Tabelul 1. *Poziția investițională internațională a Moldovei la 31.12.2010 (mil. USD)*

	Situția la sfârșitul anului 2009	Modificări care reflectă					Situția la sfârșitul anului 2010
		dinamica totală	fluxul din BP	schimbări de preț	fluctuația ratei de schimb	alte ajustări	
<b>Poziția investițională internațională (netă)</b>	<b>-4,092.36</b>	<b>-454.07</b>	<b>-439.76</b>	<b>-4.39</b>	<b>-9.92</b>		<b>-4,546.43</b>
<b>Active</b>	<b>2,320.73</b>	<b>132.96</b>	<b>223.24</b>	<b>-4.39</b>	<b>-85.89</b>		<b>2,453.69</b>
Investiții directe peste hotare	64.34	3.50	3.50				67.84
Capital social	62.44	3.39	3.39				65.83
Alt capital	1.90	0.11	0.11				2.01
Investiții de portofoliu	8.09	0.20	0.20				8.29
Titluri de participare	1.43	0.20	0.20				1.63
Titluri de creanță	6.66						6.66
Derivate financiare	2.89	0.63	0.63				3.52
Alte investiții	765.15	-108.80	-75.46		-33.34		656.35
Credite comerciale*	233.35	-22.32	-21.24		-1.08		211.03
Împrumuturi		7.34	7.39		-0.05		7.34
Valută și depozite	522.78	-93.82	-61.61		-32.21		428.96
Alte active	9.02						9.02
Active de rezervă	1,480.26	237.43	294.37	-4.39	-52.55		1,717.69
<b>Pasive</b>	<b>6,413.09</b>	<b>587.03</b>	<b>663.00</b>		<b>-75.97</b>		<b>7,000.12</b>
Investiții directe în economia națională	2,649.59	187.89	198.90		-10.67	-0.34	2,837.48
Capital social și venit reinvestit	2,002.56	178.08	175.72		2.70	-0.34	2,180.64
Alt capital	647.03	9.81	23.18		-13.37		656.84
Investiții de portofoliu	49.27	6.23	5.84		0.05	0.34	55.50
Titluri de participare	49.27	6.23	5.84		0.05	0.34	55.50
Derivate financiare	2.95						2.95
Alte investiții	3,711.28	392.91	458.26		-65.35		4,104.19
Credite comerciale	714.20	120.47	128.62		-8.15		834.67
Împrumuturi	2,021.41	235.85	283.06		-47.21		2,257.26
Valută și depozite	179.38	-77.41	-69.59		-7.82		101.97
Alte pasive	612.42	116.59	116.17		0.42		729.01
Alocări de DST	183.87	-2.59			-2.59		181.28

Notă: Pentru evaluarea stocurilor se utilizează cross-cursul oficial de schimb al devizelor originale față de dolarul SUA, la sfârșit de perioadă.

\* date revizuite

 Diagrama 1. *Poziția investițională internațională, în dinamică (mil. USD)*


Activele financiare externe (diagrama 2) au înregistrat la 31.12.2010 un stoc în valoare de 2453.69 mil. USD, comparativ cu 2320.73 mil. USD la finele anului precedent. Modificarea stocului de creanțe pe

parcursul anului 2010 a fost influențată în sensul creșterii de fluxul de tranzacții efective reflectate în balanța de plăți în valoare de 223.24 mil. USD, iar în sensul reducerii – de fluctuația ratei de schimb a altor valute față de dolarul SUA – cu 85.89 mil. USD și de schimbarea de preț a titlurilor de valoare din componența activelor de rezervă – cu 4.39 mil. USD.

Diagrama 2. *Active financiare externe, în dinamică (mil. USD)*

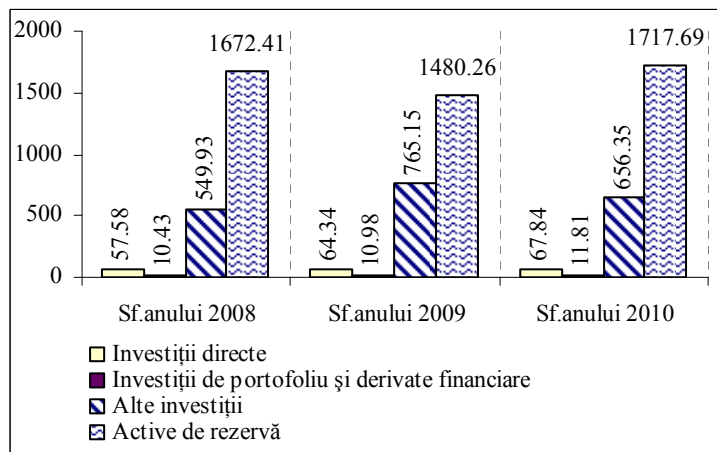


Diagrama 3. *Pasive financiare, în dinamică (mil. USD)*

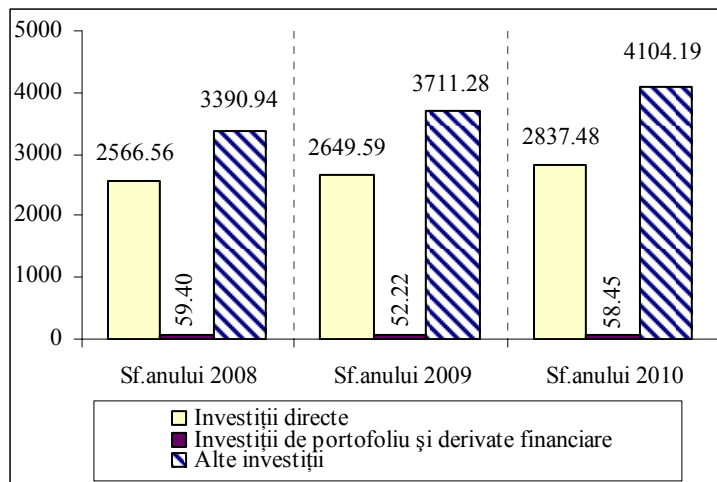
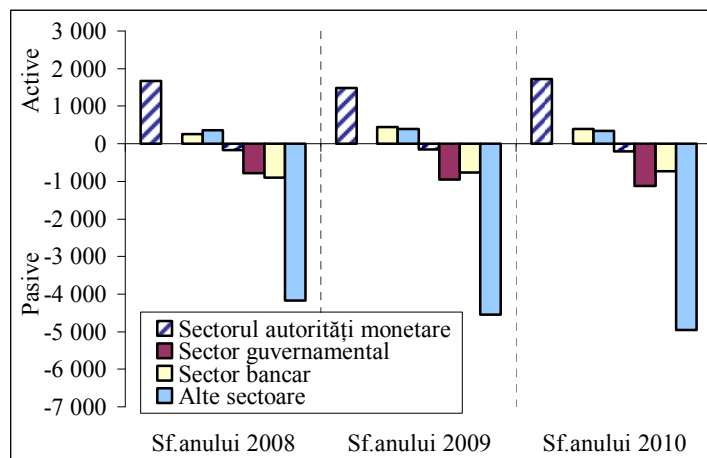


Diagrama 4. *Structura sectorială a activelor și pasivelor financiare (mil. USD)*



Din totalul activelor financiare externe, 70.0 la sută au constituit rezervele internaționale, care majorându-se pe parcursul anului 2010 cu 16.0 la sută (237.43 mil. USD), la 31.12.2010 au însumat 1717.69 mil. USD.

De asemenea, o pondere destul de semnificativă, 26.7 la sută, au deținut activele sub formă de alte investiții, care s-au diminuat cu 14.2 la sută și la finele anului au totalizat 656.35 mil. USD.

Modificarea stocului de pasive financiare externe (diagrama 3) a fost influențată în sensul creșterii de fluxul de tranzacții efective în valoare de 663.00 mil.USD, iar în sensul diminuării – de fluctuația ratei de schimb a altor valute față de dolarul SUA – cu 75.97 mil. USD.

Ponderea majoră în totalul angajamentelor externe o dețin alte investiții (58.6 la sută), care au crescut pe parcursul anului 2010 cu 10.6 la sută. Alte investiții au fost constituite în proporție de 55.0 la sută de împrumuturi, 20.3 la sută – credite comerciale, 17.8 la sută – alte pasive, 2.5 la sută – valută și depozite și 4.4 la sută – alocările de DST.

Repartiția sectorială a activelor și pasivelor externe ale țării la 31.12.2010 este prezentată în diagrama 4.

Pe parcursul anului 2010 majorări de active financiare au fost înregistrate la sectorul autorităților monetare – cu 16.0 la sută, iar micșorări – la sectorul bancar – cu 13.3 la sută și la alte sectoare – cu 11.5 la sută.

Modificarea angajamentelor externe a fost condiționată de creșterea pasivelor autorităților monetare cu 33.2 la sută, ale sectorului guvernamental – cu 16.6 la sută și ale agenților economici din alte sectoare – cu 9.0 la sută, precum și de diminuarea celor ale sectorului bancar cu 4.3 la sută.