

## POZIȚIA INVESTIȚIONALĂ INTERNAȚIONALĂ

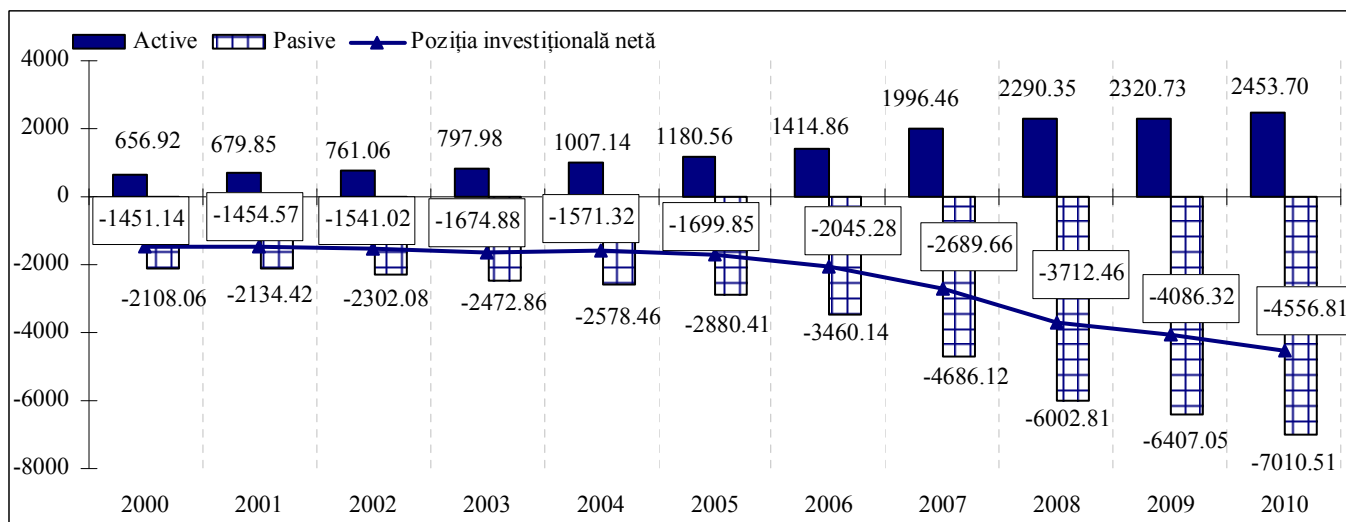
Poziția investițională internațională a Republicii Moldova la sfârșitul anului 2010 a rămas net debitoare și a constituit 4556.81 mil. USD, majorându-se față de sfârșitul anului 2009 cu 470.49 mil. USD (sau cu 11.5 la sută): activele cu 5.7 la sută, iar pasivele – cu 9.4 la sută (tabelul 1).

Tabelul 1. *Poziția investițională internațională a Moldovei la 31.12.2010 (mil. USD)*

	Situația la sfârșitul anului 2009	Modificări care reflectă					Situația la sfârșitul anului 2010
		dinamica totală	fluxul din BP	schimbări de preț	fluctuația ratei de schimb	alte ajustări	
<b>Poziția investițională internațională (netă)</b>	<b>-4,086.32</b>	<b>-470.49</b>	<b>-449.14</b>	<b>-4.39</b>	<b>-16.54</b>	<b>-0.42</b>	<b>-4,556.81</b>
<b>Active</b>	<b>2,320.73</b>	<b>132.97</b>	<b>223.25</b>	<b>-4.39</b>	<b>-85.89</b>		<b>2,453.70</b>
<b>Investiții directe peste hotare</b>	<b>64.34</b>	<b>3.51</b>	<b>3.51</b>				<b>67.85</b>
Capital social	62.44	3.39	3.39				65.83
Alt capital	1.90	0.12	0.12				2.02
<b>Investiții de portofoliu</b>	<b>8.09</b>	<b>0.20</b>	<b>0.20</b>				<b>8.29</b>
Titluri de participare	1.43	0.20	0.20				1.63
Titluri de creanță	6.66						6.66
<b>Derivate financiare</b>	<b>2.89</b>	<b>0.63</b>	<b>0.63</b>				<b>3.52</b>
<b>Alte investiții</b>	<b>765.15</b>	<b>-108.80</b>	<b>-75.46</b>		<b>-33.34</b>		<b>656.35</b>
Credite comerciale	233.35	-22.32	-21.24		-1.08		211.03
Împrumuturi		7.34	7.39		-0.05		7.34
Valută și depozite	522.78	-93.82	-61.61		-32.21		428.96
Alte active	9.02						9.02
<b>Active de rezervă</b>	<b>1,480.26</b>	<b>237.43</b>	<b>294.37</b>	<b>-4.39</b>	<b>-52.55</b>		<b>1,717.69</b>
<b>Pasive</b>	<b>6,407.05</b>	<b>603.46</b>	<b>672.39</b>		<b>-69.35</b>	<b>0.42</b>	<b>7,010.51</b>
<b>Investiții directe în economia națională</b>	<b>2,697.01</b>	<b>182.63</b>	<b>197.41</b>		<b>-14.44</b>	<b>-0.34</b>	<b>2,879.64</b>
Capital social și venit reinvestit	2,001.67	173.89	171.53		2.70	-0.34	2,175.56
Alt capital	695.34	8.74	25.88		-17.14		704.08
<b>Investiții de portofoliu</b>	<b>49.27</b>	<b>6.23</b>	<b>5.84</b>		<b>0.05</b>	<b>0.34</b>	<b>55.50</b>
Titluri de participare	49.27	6.23	5.84		0.05	0.34	55.50
<b>Derivate financiare</b>	<b>2.95</b>						<b>2.95</b>
<b>Alte investiții</b>	<b>3,657.82</b>	<b>414.60</b>	<b>469.14</b>		<b>-54.96</b>	<b>0.42</b>	<b>4,072.42</b>
Credite comerciale	714.20	120.47	128.62		-8.15		834.67
Împrumuturi	1,988.25	247.64	284.04		-36.40		2,235.89
Valută și depozite	179.38	-77.41	-69.59		-7.82		101.97
Alte pasive	592.12	126.49	126.07			0.42	718.61
Alocări de DST	183.87	-2.59			-2.59		181.28

Notă: Pentru evaluarea stocurilor se utilizează cross-cursul oficial de schimb al devizelor originale față de dolarul SUA, la sfârșit de perioadă.

Diagrama 1. *Poziția investițională internațională, în dinamică (mil. USD)*



*Activele financiare externe* (diagrama 2) au înregistrat la 31.12.2010 un stoc în valoare de 2453.70 mil. USD, comparativ cu 2320.73 mil. USD la finele anului precedent. Modificarea stocului de creanțe pe parcursul anului 2010 a fost influențată în sensul creșterii de fluxul de tranzacții efective reflectate în balanța de plăți în valoare de 223.25 mil. USD, iar în sensul reducerii – de fluctuația ratei de schimb a altor valute față de dolarul SUA cu 85.89 mil. USD și de schimbarea de preț a titlurilor de valoare din componența activelor de rezervă cu 4.39 mil. USD.

Diagrama 2. *Active financiare externe, în dinamică* (mil. USD)

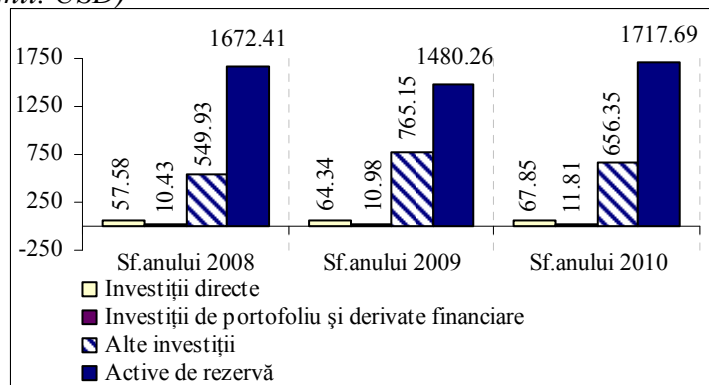


Diagrama 3. *Pasive financiare externe, în dinamică* (mil. USD)

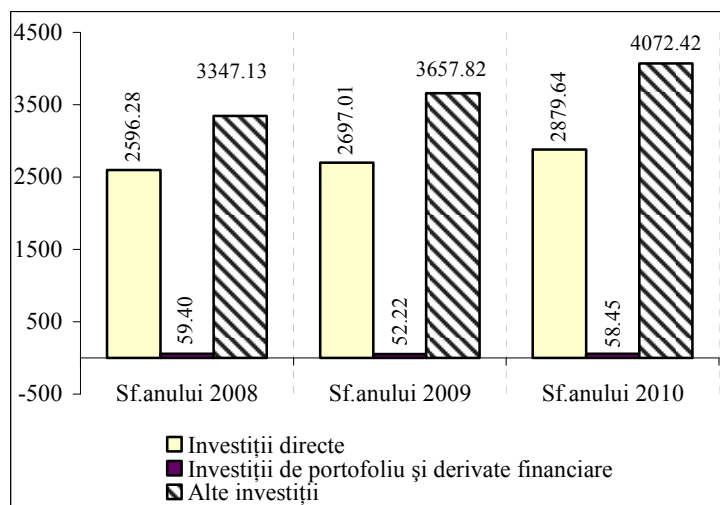
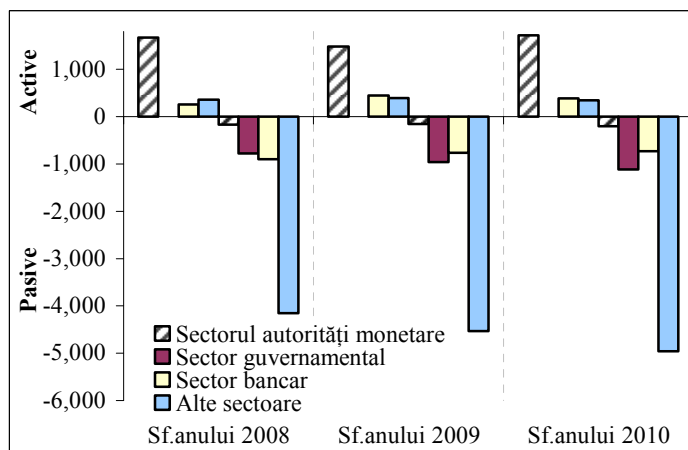


Diagrama 4. *Structura sectorială a activelor și pasivelor financiare* (mil. USD)



Din totalul activelor financiare externe, 70.0 la sută au constituit rezervele internaționale, care majorându-se pe parcursul anului 2010 cu 16.0 la sută (237.43 mil. USD), la 31.12.2010 au însumat 1717.69 mil. USD.

De asemenea, o pondere destul de semnificativă - 26.7 la sută - au deținut activele sub formă de alte investiții, care s-au diminuat cu 14.2 la sută și la finele anului au totalizat 656.35 mil. USD.

Modificarea stocului de pasive financiare externe (diagrama 3) a fost influențată în sensul creșterii de fluxul de tranzacții efective în valoare de 672.39 mil.USD, iar în sensul diminuării – de fluctuația ratei de schimb a altor valute față de dolarul SUA cu 69.35 mil. USD și altele.

Ponderea majoră în totalul angajamentelor externe o dețin alte investiții (58.1 la sută), care au crescut pe parcursul anului 2010 cu 11.3 la sută. Alte investiții au fost reprezentate în proporție de 54.9 la sută de împrumuturi, 20.5 la sută – credite comerciale, 17.6 la sută – alte pasive, 2.5 la sută – valută și depozite și 4.5 la sută – alocările de DST.

Repartiția sectorială a activelor și pasivelor externe ale țării la 31.12.2010 este prezentată în diagrama 4.

Pe parcursul anului 2010 majorări de active financiare au fost înregistrate la sectorul autorităților monetare – cu 16.0 la sută, iar micșorări – la sectorul bancar – cu 13.3 la sută și la alte sectoare – cu 11.5 la sută.

Angajamentele externe au fost condiționate de creșteri la sectorul autorităților monetare, la sectorul guvernamental și la alte sectoare. Astfel, angajamentele externe ale sectorului autorităților monetare s-au majorat cu 33.2 la sută, ale sectorului guvernamental s-au majorat cu 16.6 la sută și ale altor sectoare – cu 9.4 la sută, iar cele ale sectorului bancar s-au diminuat cu 4.3 la sută.

## **ANEXE:**

Anexa 1. Poziția investițională internațională a Republicii Moldova pentru perioada 31.12.2001-31.12.2010, sinteză generală

Anexa 2. Poziția investițională internațională a Republicii Moldova la 31.03.2010, cu detalii complementare (date revizuite)

Anexa 3. Poziția investițională internațională a Republicii Moldova la 30.06.2010, cu detalii complementare (date revizuite)

Anexa 4. Poziția investițională internațională a Republicii Moldova la 30.09.2010, cu detalii complementare (date revizuite)

Anexa 5. Poziția investițională internațională a Republicii Moldova la 31.12.2010, cu detalii complementare (date revizuite)

Anexa 6. Poziția investițională internațională a Republicii Moldova pentru perioada 2002-2010, prezentare analitică, sectorială

Anexa 7. Poziția investițională internațională a Republicii Moldova pentru perioada 2002-2010, prezentare analitică, pe termene de scadență

Anexa 1. Poziția investițională internațională a Moldovei, pentru perioada 31.12.2001 - 31.12.2010, sinteza generală

	31.12. 2001	31.12. 2002	31.12. 2003	31.12. 2004	31.12. 2005	31.12. 2006*	31.12. 2007*	31.12. 2008*	31.12. 2009*	31.03. 2010*	30.06. 2010*	30.09. 2010*	31.12. 2010*	31.12. 2010*
<b>Poziția investițională internațională (netă)</b>														
Active	679.85	761.06	797.98	1,007.14	1,180.56	1,414.86	1,996.46	2,290.35	2,320.73	2,275.16	2,160.62	2,376.17	2,453.70	2,453.70
<b>Investiții directe peste hotare</b>	<b>23.08</b>	<b>23.53</b>	<b>23.64</b>	<b>23.88</b>	<b>25.07</b>	<b>24.14</b>	<b>41.50</b>	<b>57.58</b>	<b>64.34</b>	<b>64.53</b>	<b>66.57</b>	<b>66.73</b>	<b>67.85</b>	<b>67.85</b>
Capital subscris și venit reinvestit	22.70	23.15	23.26	23.50	24.63	25.47	38.11	54.24	62.44	62.62	64.58	64.71	65.83	65.83
Capital subscris	22.70	23.15	23.26	23.50	24.63	25.47	38.11	54.24	62.44	62.62	64.58	64.71	65.83	65.83
Creanțe față de filiale	22.70	23.15	23.26	23.50	24.63	25.47	38.11	54.24	62.44	62.62	64.58	64.71	65.83	65.83
Alte sectoare	0.38	0.38	0.38	0.38	0.44	-1.33	3.39	3.34	1.90	1.91	1.99	2.02	2.02	2.02
Alt capital	0.38	0.38	0.38	0.38	0.44	-1.33	3.39	3.34	1.90	1.91	1.99	2.02	2.02	2.02
Creanțe față de filiale	0.38	0.38	0.38	0.38	0.44	-1.33	3.39	3.34	1.90	1.91	1.99	2.02	2.02	2.02
Alte sectoare	0.38	0.38	0.38	0.38	0.44	-1.33	3.39	3.34	1.90	1.91	1.99	2.02	2.02	2.02
<b>Investiții de portofoliu</b>	<b>3.56</b>	<b>5.05</b>	<b>4.65</b>	<b>6.11</b>	<b>7.30</b>	<b>7.51</b>	<b>7.58</b>	<b>7.62</b>	<b>8.09</b>	<b>8.09</b>	<b>8.14</b>	<b>8.14</b>	<b>8.29</b>	<b>8.29</b>
Titluri de participare	0.39	0.39	0.49	0.65	0.65	0.86	0.93	0.96	1.43	1.43	1.48	1.48	1.63	1.63
Sector guvernamental	0.39	0.39	0.39	0.39	0.39	0.39	0.39	0.39	0.39	0.39	0.39	0.39	0.39	0.39
Alte sectoare			0.10	0.26	0.26	0.47	0.54	0.57	1.04	1.04	1.09	1.09	1.24	1.24
Titluri de creanță	3.17	4.66	4.16	5.46	6.65	6.65	6.65	6.66	6.66	6.66	6.66	6.66	6.66	6.66
Obligațiuni și alte titluri de creanță	3.17	4.66	4.16	5.46	6.65	6.65	6.65	6.66	6.66	6.66	6.66	6.66	6.66	6.66
Bănci	3.05	4.54	4.04	5.34	6.53	6.53	6.53	6.54	6.54	6.54	6.54	6.54	6.54	6.54
Alte sectoare	0.12	0.12	0.12	0.12	0.12	0.12	0.12	0.12	0.12	0.12	0.12	0.12	0.12	0.12
<b>Derivate financiare</b>			<b>0.01</b>	<b>0.43</b>	<b>2.11</b>	<b>2.23</b>	<b>2.75</b>	<b>2.81</b>	<b>2.89</b>	<b>3.20</b>	<b>3.49</b>	<b>3.51</b>	<b>3.52</b>	<b>3.52</b>
Bănci			0.01	0.43	2.11	2.23	2.75	2.81	2.89	3.20	3.49	3.51	3.52	3.52
<b>Alte investiții</b>	<b>424.67</b>	<b>463.61</b>	<b>467.41</b>	<b>506.45</b>	<b>548.64</b>	<b>605.68</b>	<b>610.93</b>	<b>549.93</b>	<b>765.15</b>	<b>735.26</b>	<b>660.63</b>	<b>678.53</b>	<b>656.35</b>	<b>656.35</b>
Credite comerciale	244.23	261.40	283.17	314.36	345.31	330.50	355.50	277.57	233.35	267.60	238.00	223.39	211.03	211.03
Alte sectoare	244.23	261.40	283.17	314.36	345.31	330.50	355.50	277.57	233.35	267.60	238.00	223.39	211.03	211.03
Pe termen scurt	244.23	261.40	283.17	314.36	345.31	330.50	355.50	277.57	233.35	267.60	238.00	223.39	211.03	211.03
Împrumuturi							6.00	4.20		0.04	3.64	6.30	7.34	7.34
Bănci											1.89	3.76	4.86	4.86
Pe termen lung											1.89	3.76	4.86	4.86
Alte sectoare							6.00	4.20		0.04	1.75	2.54	2.48	2.48
Pe termen lung							6.00	4.20		0.04	1.75	2.54	2.48	2.48
Valută și depozite	169.60	191.85	173.88	183.07	194.31	266.16	240.41	259.14	522.78	458.60	409.97	439.82	428.96	428.96
Autorități monetare				19.36										
Sector guvernamental	1.27	0.79	1.08	0.80										
Bănci	72.71	89.62	115.18	112.45	156.52	244.18	217.98	246.67	437.50	380.18	338.25	373.35	372.69	372.69
Alte sectoare	95.62	101.44	57.62	50.46	37.79	21.98	22.43	12.47	85.28	78.42	71.72	66.47	56.27	56.27
Alte active	10.84	10.36	10.36	9.02	9.02	9.02	9.02	9.02	9.02	9.02	9.02	9.02	9.02	9.02
Alte sectoare	10.84	10.36	10.36	9.02	9.02	9.02	9.02	9.02	9.02	9.02	9.02	9.02	9.02	9.02
Pe termen lung	10.36	10.36	10.36	9.02	9.02	9.02	9.02	9.02	9.02	9.02	9.02	9.02	9.02	9.02
Pe termen scurt	0.48													
<b>Active de rezervă</b>	<b>228.54</b>	<b>268.87</b>	<b>302.27</b>	<b>470.27</b>	<b>597.44</b>	<b>775.30</b>	<b>1,333.70</b>	<b>1,672.41</b>	<b>1,480.26</b>	<b>1,464.08</b>	<b>1,421.79</b>	<b>1,619.26</b>	<b>1,717.69</b>	<b>1,717.69</b>
DST	0.75	0.27	0.04	0.08	0.01	0.19	0.15	0.15	3.56	0.33	0.22	0.13	0.35	0.35

milioane USD

	31.12. 2001	31.12. 2002	31.12. 2003	31.12. 2004	31.12. 2005	31.12. 2006*	31.12. 2007*	31.12. 2008*	31.12. 2009*	31.03. 2010*	30.06. 2010*	30.09. 2010*	31.12. 2010*
Poziția de rezervă la FMI	0.01	0.01	0.01	0.01	0.01	0.01	0.01	0.01	0.01	0.01	0.01	0.01	0.01
Valută străină	227.78	268.59	302.22	470.18	597.42	775.10	1,333.54	1,672.25	1,476.69	1,463.74	1,421.56	1,619.12	1,717.33
Valută și depozite	153.36	206.88	234.04	359.18	393.97	463.65	975.17	1,014.01	860.11	740.64	637.67	589.34	654.63
Inclusiv autorități monetare	153.36	206.88	234.04	359.18	393.97	463.65	975.17	1,014.01	860.11	740.64	637.67	589.34	654.63
Titluri de valoare	74.42	61.71	68.18	111.00	203.45	311.45	358.37	658.24	616.58	723.10	783.89	1,029.78	1,062.70
Instrumente ale pieței monetare	74.42	61.71	68.18	111.00	203.45	311.45	358.37	658.24	616.58	723.10	783.89	1,029.78	1,062.70
<b>Pasive</b>	<b>2,134.42</b>	<b>2,302.08</b>	<b>2,472.86</b>	<b>2,578.46</b>	<b>2,880.41</b>	<b>3,460.14</b>	<b>4,686.12</b>	<b>6,002.81</b>	<b>6,407.05</b>	<b>6,443.98</b>	<b>6,498.97</b>	<b>6,818.97</b>	<b>7,010.51</b>
<b>Investiții directe în economia națională</b>	<b>549.14</b>	<b>636.70</b>	<b>713.91</b>	<b>843.85</b>	<b>1,020.18</b>	<b>1,278.12</b>	<b>1,876.51</b>	<b>2,596.28</b>	<b>2,697.01</b>	<b>2,724.58</b>	<b>2,734.60</b>	<b>2,842.18</b>	<b>2,879.64</b>
Capital subscris	470.30	526.71	568.17	674.52	739.89	856.08	1,125.60	1,586.66	1,667.07	1,686.10	1,700.05	1,771.11	1,826.41
Angajamente față de investitorii străini	470.30	526.71	568.17	674.52	739.89	856.08	1,125.60	1,586.66	1,667.07	1,686.10	1,700.05	1,771.11	1,826.41
Bănci	37.37	36.40	39.82	47.63	49.11	79.45	161.57	210.99	202.88	198.68	194.79	232.49	239.27
Alte sectoare	432.93	490.31	528.35	626.89	690.78	776.63	964.03	1,375.67	1,464.19	1,487.42	1,505.26	1,538.62	1,587.14
Venit reinvestit	-28.19	-55.62	-40.28	6.14	45.47	87.06	199.87	298.57	334.60	339.09	341.64	354.14	349.15
Angajamente față de investitorii străini	-28.19	-55.62	-40.28	6.14	45.47	87.06	199.87	298.57	334.60	339.09	341.64	354.14	349.15
Bănci	10.74	15.89	21.95	26.38	34.83	41.92	69.49	92.17	70.69	72.19	70.70	55.20	46.03
Alte sectoare	-38.93	-71.51	-62.23	-20.24	10.64	45.14	130.38	206.40	263.91	266.90	270.94	298.94	303.12
Alt capital	107.03	165.61	186.02	163.19	234.82	334.98	551.04	711.05	695.34	699.39	692.91	716.93	704.08
Creanțe față de investitorii străini				-4.81	-4.81	-5.02	0.22	-14.93	-5.75	-3.19	-3.04	-3.04	-9.84
Alte sectoare				-4.81	-4.81	-5.02	0.22	-14.93	-5.75	-3.19	-3.04	-3.04	-9.84
Angajamente față de investitorii străini	107.03	165.61	186.02	168.00	239.63	340.00	550.82	725.98	701.09	702.58	695.95	719.97	713.92
Alte sectoare	107.03	165.61	186.02	168.00	239.63	340.00	550.82	725.98	701.09	702.58	695.95	719.97	713.92
<b>Investiții de portofoliu</b>	<b>161.46</b>	<b>133.70</b>	<b>110.85</b>	<b>51.50</b>	<b>46.08</b>	<b>51.05</b>	<b>53.87</b>	<b>56.87</b>	<b>49.27</b>	<b>49.28</b>	<b>50.82</b>	<b>53.18</b>	<b>55.50</b>
Titluri de participare	14.06	14.52	16.54	19.74	20.68	32.01	40.99	48.91	49.27	49.28	50.82	53.18	55.50
Bănci	3.87	4.09	4.66	7.07	8.31	19.59	26.76	33.06	31.23	31.23	32.78	35.13	37.37
Alte sectoare	10.19	10.43	11.88	12.67	12.37	12.42	14.23	15.85	18.04	18.05	18.04	18.05	18.13
Titluri de angajamente	147.40	119.18	94.31	31.76	25.40	19.04	12.88	7.96					
Obligațiuni și alte titluri de angajamente	147.40	119.18	94.31	31.76	25.40	19.04	12.69	6.35					
Sector guvernamental	147.40	119.18	94.31	31.76	25.40	19.04	12.69	6.35					
Instrumente ale pieței monetare							0.19	1.61					
Sector guvernamental							0.19	1.61					
<b>Derivate financiare</b>			<b>0.04</b>	<b>1.07</b>	<b>1.17</b>	<b>1.48</b>	<b>1.53</b>	<b>2.53</b>	<b>2.95</b>	<b>2.95</b>	<b>2.95</b>	<b>2.95</b>	<b>2.95</b>
Bănci			0.04	1.07	1.17	1.48	1.53	2.53	2.95	2.95	2.95	2.95	2.95
<b>Alte investiții</b>	<b>1,423.82</b>	<b>1,531.68</b>	<b>1,648.06</b>	<b>1,682.04</b>	<b>1,812.98</b>	<b>2,129.49</b>	<b>2,754.21</b>	<b>3,347.13</b>	<b>3,657.82</b>	<b>3,667.17</b>	<b>3,710.60</b>	<b>3,920.66</b>	<b>4,072.42</b>
Credite comerciale	97.95	109.43	137.67	175.02	338.64	387.41	501.73	622.95	714.20	721.14	781.78	828.31	834.67
Alte sectoare	97.95	109.43	137.67	175.02	338.64	387.41	501.73	622.95	714.20	721.14	781.78	828.31	834.67
Pe termen scurt	97.95	109.43	137.67	175.02	338.64	387.41	501.73	622.95	714.20	721.14	781.78	828.31	834.67
Împrumuturi	957.95	1,000.63	1,035.03	1,076.51	1,025.79	1,232.59	1,627.65	2,022.74	1,988.25	2,016.66	2,045.93	2,197.90	2,235.89
Autorități monetare	146.15	151.41	142.05	125.94	95.44	140.96	159.36	166.97	153.33	176.75	170.22	207.29	204.24
Pe termen lung	146.15	151.41	142.05	125.94	95.44	140.96	159.36	166.97	153.33	176.75	170.22	207.29	204.24
Utilizarea creditelor FMI	146.15	151.41	142.05	125.94	95.44	140.96	159.36	166.97	153.33	176.75	170.22	207.29	204.24
Sector guvernamental	593.69	623.38	644.15	646.76	595.91	699.02	753.07	771.91	773.63	811.10	816.78	911.38	934.89
Pe termen lung	593.69	623.38	644.15	646.76	595.91	699.02	753.07	771.91	773.63	811.10	816.78	911.38	934.89

	31.12. 2001	31.12. 2002	31.12. 2003	31.12. 2004	31.12. 2005	31.12. 2006*	31.12. 2007*	31.12. 2008*	31.12. 2009*	31.03. 2010*	30.06. 2010*	30.09. 2010*	31.12. 2010*
Utilizarea creditelor FMI										60.78	59.01	124.18	123.20
Alte împrumuturile pe termen lung	593.69	623.38	644.15	646.76	595.91	699.02	753.07	771.91	773.63	750.32	757.77	787.20	811.69
Sector bancar	16.34	23.50	33.02	34.82	35.76	43.51	170.19	335.01	278.21	253.23	285.44	274.37	304.04
Pe termen lung	14.24	23.50	24.42	32.82	35.76	43.51	160.05	278.23	267.61	242.63	272.07	263.77	293.44
Pe termen scurt	2.10		8.60	2.00			10.14	56.78	10.60	10.60	13.37	10.60	10.60
Alte sectoare	201.77	202.34	215.81	268.99	298.68	349.10	545.03	748.85	783.08	775.58	773.49	804.86	792.72
Pe termen lung	201.59	202.20	214.97	268.87	297.28	348.30	514.16	731.98	766.08	757.46	755.23	771.61	751.95
Pe termen scurt	0.18	0.14	0.84	0.12	1.40	0.80	30.87	16.87	17.00	18.12	18.26	33.25	40.77
Valută și depozite	15.94	19.67	24.57	39.55	50.95	106.78	178.49	226.35	179.38	149.97	121.55	115.59	101.97
Sector bancar	15.94	19.67	24.57	39.55	50.95	106.78	178.49	226.35	179.38	149.97	121.55	115.59	101.97
Alte pasive	351.98	401.95	450.79	390.96	397.60	402.71	446.34	475.09	592.12	600.53	587.70	596.14	718.61
Sector guvernamental	9.81	32.70	70.43	20.86	36.25	0.13							
Pe termen scurt	9.81	32.70	70.43	20.86	36.25	0.13							
Sector bancar							10.30				6.94	0.61	0.61
Pe termen scurt							10.30				6.94	0.61	0.61
Alte sectoare	342.17	369.25	380.36	370.10	361.35	402.58	436.04	475.09	592.12	600.53	580.76	595.53	718.00
Pe termen scurt	342.17	369.25	380.36	370.10	361.35	402.58	436.04	475.09	592.12	600.53	580.76	595.53	718.00
Alocarea de DST									183.87	178.87	173.64	182.72	181.28
Sector guvernamental									183.87	178.87	173.64	182.72	181.28

\* date actualizate

**Anexa 2. Poziția investițională internațională a Republicii Moldova la 31.03.2010, cu detalii complementare (date revizuite)**

milioane USD

	Stoc la 01.01. 2010	Modificări care reflectă					Stoc la 31.03. 2010
		dinamica totală	fluxul din BP	schimbări de preț	fluctuația ratei de schimb	alte schimbări	
<b>Poziția investițională internațională (netă)</b>	<b>-4,086.32</b>	<b>-82.50</b>	<b>-94.16</b>	<b>-0.01</b>	<b>12.09</b>	<b>-0.42</b>	<b>-4,168.82</b>
<b>Active</b>	<b>2,320.73</b>	<b>-45.57</b>	<b>21.86</b>	<b>-0.01</b>	<b>-67.42</b>		<b>2,275.16</b>
<b>Investiții directe peste hotare</b>	<b>64.34</b>	<b>0.19</b>	<b>0.19</b>				<b>64.53</b>
Capital social	62.44	0.18	0.18				62.62
Creanțe față de filiale	62.44	0.18	0.18				62.62
Alte sectoare	62.44	0.18	0.18				62.62
Alt capital	1.90	0.01	0.01				1.91
Creanțe față de filiale	1.90	0.01	0.01				1.91
Alte sectoare	1.90	0.01	0.01				1.91
<b>Investiții de portofoliu</b>	<b>8.09</b>						<b>8.09</b>
Titluri de participare	1.43						1.43
Sector guvernamental	0.39						0.39
Alte sectoare	1.04						1.04
Titluri de creanță	6.66						6.66
Obligațiuni și alte titluri de creanță	6.66						6.66
Bănci	6.54						6.54
Alte sectoare	0.12						0.12
<b>Derivate financiare</b>	<b>2.89</b>	<b>0.31</b>	<b>0.31</b>				<b>3.20</b>
Bănci	2.89	0.31	0.31				3.20
<b>Alte investiții</b>	<b>765.15</b>	<b>-29.89</b>	<b>-12.70</b>		<b>-17.19</b>		<b>735.26</b>
Credite comerciale	233.35	34.25	34.79		-0.54		267.60
Alte sectoare	233.35	34.25	34.79		-0.54		267.60
Pe termen scurt	233.35	34.25	34.79		-0.54		267.60
Împrumuturi		0.04	0.04				0.04
Alte sectoare		0.04	0.04				0.04
Pe termen lung		0.04	0.04				0.04
Valută și depozite	522.78	-64.18	-47.53		-16.65		458.60
Bănci	437.50	-57.32	-40.84		-16.48		380.18
Alte sectoare	85.28	-6.86	-6.69		-0.17		78.42
Alte active	9.02						9.02
Alte sectoare	9.02						9.02
Pe termen lung	9.02						9.02
<b>Active de rezervă</b>	<b>1,480.26</b>	<b>-16.18</b>	<b>34.06</b>	<b>-0.01</b>	<b>-50.23</b>		<b>1,464.08</b>
Drepturi speciale de tragere	3.56	-3.23	-3.18		-0.05		0.33
Poziția de rezervă la FMI	0.01						0.01
Valută străină	1,476.69	-12.95	37.24	-0.01	-50.18		1,463.74
Valută și depozite	860.11	-119.47	-93.83		-25.64		740.64
Inclusiv autorități monetare	860.11	-119.47	-93.83		-25.64		740.64
Titluri de valoare	616.58	106.52	131.07	-0.01	-24.54		723.10
Instrumente ale pieței monetare	616.58	106.52	131.07	-0.01	-24.54		723.10
<b>Pasive</b>	<b>6,407.05</b>	<b>36.93</b>	<b>116.02</b>		<b>-79.51</b>	<b>0.42</b>	<b>6,443.98</b>
<b>Investiții directe în economia națională</b>	<b>2,697.01</b>	<b>27.57</b>	<b>45.50</b>		<b>-17.93</b>		<b>2,724.58</b>
Capital social	1,667.07	19.03	23.23		-4.20		1,686.10
Angajamente față de investitori străini	1,667.07	19.03	23.23		-4.20		1,686.10
Bănci	202.88	-4.20			-4.20		198.68
Alte sectoare	1,464.19	23.23	23.23				1,487.42
Venit reinvestit	334.60	4.49	4.49				339.09
Angajamente față de investitori străini	334.60	4.49	4.49				339.09
Bănci	70.69	1.50	1.50				72.19
Alte sectoare	263.91	2.99	2.99				266.90
Alt capital	695.34	4.05	17.78		-13.73		699.39
Creanțe față de investitorii străini	-5.75	2.56	2.56				-3.19
Alte sectoare	-5.75	2.56	2.56				-3.19
Angajamente față de investitorii străini	701.09	1.49	15.22		-13.73		702.58
Alte sectoare	701.09	1.49	15.22		-13.73		702.58
<b>Investiții de portofoliu</b>	<b>49.27</b>	<b>0.01</b>	<b>0.01</b>				<b>49.28</b>
Titluri de participare	49.27	0.01	0.01				49.28
Bănci	31.23						31.23
Alte sectoare	18.04	0.01	0.01				18.05

	Stoc la 01.01. 2010	Modificări care reflectă					Stoc la 31.03. 2010
		dinamica totală	fluxul din BP	schimbări de preț	fluctuația ratei de schimb	alte schimbări	
Derivate financiare	2.95						2.95
Bănci	2.95						2.95
<b>Alte investiții</b>	<b>3,657.82</b>	<b>9.35</b>	<b>70.51</b>		<b>-61.58</b>	<b>0.42</b>	<b>3,667.17</b>
Credite comerciale	714.20	6.94	13.01		-6.07		721.14
Alte sectoare	714.20	6.94	13.01		-6.07		721.14
Pe termen scurt	714.20	6.94	13.01		-6.07		721.14
Împrumuturi	1,988.25	28.41	73.23		-44.82		2,016.66
Autorități monetare	153.33	23.42	28.23		-4.81		176.75
Pe termen lung	153.33	23.42	28.23		-4.81		176.75
Utilizarea creditelor și împrumuturilor FMI	153.33	23.42	28.23		-4.81		176.75
Sector guvernamental	773.63	37.47	54.06		-16.59		811.10
Pe termen lung	773.63	37.47	54.06		-16.59		811.10
Utilizarea creditelor și împrumuturilor FMI		60.78	61.03		-0.25		60.78
Alte împrumuturi pe termen lung	773.63	-23.31	-6.97		-16.34		750.32
Sector bancar	278.21	-24.98	-18.60		-6.38		253.23
Pe termen lung	267.61	-24.98	-18.60		-6.38		242.63
Pe termen scurt	10.60						10.60
Alte sectoare	783.08	-7.50	9.54		-17.04		775.58
Pe termen lung	766.08	-8.62	8.35		-16.97		757.46
Pe termen scurt	17.00	1.12	1.19		-0.07		18.12
Valută și depozite	179.38	-29.41	-23.72		-5.69		149.97
Sector bancar	179.38	-29.41	-23.72		-5.69		149.97
Alte pasive	592.12	8.41	7.99			0.42	600.53
Alte sectoare	592.12	8.41	7.99			0.42	600.53
Pe termen scurt	592.12	8.41	7.99			0.42	600.53
Alocare de DST	183.87	-5.00			-5.00		178.87
Sector guvernamental	183.87	-5.00			-5.00		178.87



**Anexa 3. Poziția investițională internațională a Republicii Moldova la 30.06.2010, cu detalii complementare (date revizuite)**

milioane USD

	Stoc la 01.04. 2010	Modificări care reflectă					Stoc la 30.06. 2010
		dinamica totală	fluxul din BP	schimbări de preț	fluctuația ratei de schimb	alte schimbări	
<b>Poziția investițională internațională (netă)</b>	<b>-4,168.82</b>	<b>-169.53</b>	<b>-185.85</b>	<b>0.67</b>	<b>15.65</b>		<b>-4,338.35</b>
<b>Active</b>	<b>2,275.16</b>	<b>-114.54</b>	<b>-30.66</b>	<b>0.67</b>	<b>-84.55</b>		<b>2,160.62</b>
<b>    Investiții directe peste hotare</b>	<b>64.53</b>	<b>2.04</b>	<b>2.04</b>				<b>66.57</b>
Capital social	62.62	1.96	1.96				64.58
Creanțe față de filiale	62.62	1.96	1.96				64.58
Alte sectoare	62.62	1.96	1.96				64.58
Alt capital	1.91	0.08	0.08				1.99
Creanțe față de filiale	1.91	0.08	0.08				1.99
Alte sectoare	1.91	0.08	0.08				1.99
<b>    Investiții de portofoliu</b>	<b>8.09</b>	<b>0.05</b>	<b>0.05</b>				<b>8.14</b>
Titluri de participare	1.43	0.05	0.05				1.48
Sector guvernamental	0.39						0.39
Alte sectoare	1.04	0.05	0.05				1.09
Titluri de creanță	6.66						6.66
Obligațiuni și alte titluri de creanță	6.66						6.66
Bănci	6.54						6.54
Alte sectoare	0.12						0.12
<b>    Derivate financiare</b>	<b>3.20</b>	<b>0.29</b>	<b>0.29</b>				<b>3.49</b>
Bănci	3.20	0.29	0.29				3.49
<b>    Alte investiții</b>	<b>735.26</b>	<b>-74.63</b>	<b>-48.56</b>		<b>-26.07</b>		<b>660.63</b>
Credite comerciale	267.60	-29.60	-28.41		-1.19		238.00
Alte sectoare	267.60	-29.60	-28.41		-1.19		238.00
Pe termen scurt	267.60	-29.60	-28.41		-1.19		238.00
Împrumuturi	0.04	3.60	3.75		-0.15		3.64
Bănci		1.89	1.98		-0.09		1.89
Pe termen lung		1.89	1.98		-0.09		1.89
Alte sectoare	0.04	1.71	1.77		-0.06		1.75
Pe termen lung	0.04	1.71	1.77		-0.06		1.75
Valută și depozite	458.60	-48.63	-23.90		-24.73		409.97
Bănci	380.18	-41.93	-17.80		-24.13		338.25
Alte sectoare	78.42	-6.70	-6.10		-0.60		71.72
Alte active	9.02						9.02
Alte sectoare	9.02						9.02
Pe termen lung	9.02						9.02
<b>Active de rezervă</b>	<b>1,464.08</b>	<b>-42.29</b>	<b>15.52</b>	<b>0.67</b>	<b>-58.48</b>		<b>1,421.79</b>
Drepturi speciale de tragere	0.33	-0.11	-0.10		-0.01		0.22
Poziția de rezervă la FMI	0.01						0.01
Valută străină	1,463.74	-42.18	15.62	0.67	-58.47		1,421.56
Valută și depozite	740.64	-102.97	-74.59		-28.38		637.67
Inclusiv autorități monetare	740.64	-102.97	-74.59		-28.38		637.67
Titluri de valoare	723.10	60.79	90.21	0.67	-30.09		783.89
Instrumente ale pieței monetare	723.10	60.79	90.21	0.67	-30.09		783.89
<b>Pasive</b>	<b>6,443.98</b>	<b>54.99</b>	<b>155.19</b>		<b>-100.20</b>		<b>6,498.97</b>
<b>    Investiții directe în economia națională</b>	<b>2,724.58</b>	<b>10.02</b>	<b>35.95</b>		<b>-26.22</b>	<b>0.29</b>	<b>2,734.60</b>
Capital social	1,686.10	13.95	17.98		-4.32	0.29	1,700.05
Angajamente față de investitori străini	1,686.10	13.95	17.98		-4.32	0.29	1,700.05
Bănci	198.68	-3.89	0.14		-4.32	0.29	194.79
Alte sectoare	1,487.42	17.84	17.84				1,505.26
Venit reinvestit	339.09	2.55	2.55				341.64
Angajamente față de investitori străini	339.09	2.55	2.55				341.64
Bănci	72.19	-1.49	-1.49				70.70
Alte sectoare	266.90	4.04	4.04				270.94
Alt capital	699.39	-6.48	15.42		-21.90		692.91
Creanțe față de investitorii străini	-3.19	0.15	0.15				-3.04
Alte sectoare	-3.19	0.15	0.15				-3.04
Angajamente față de investitorii străini	702.58	-6.63	15.27		-21.90		695.95
Alte sectoare	702.58	-6.63	15.27		-21.90		695.95
<b>    Investiții de portofoliu</b>	<b>49.28</b>	<b>1.54</b>	<b>1.83</b>			<b>-0.29</b>	<b>50.82</b>
Titluri de participare	49.28	1.54	1.83			-0.29	50.82

	Stoc la 01.04. 2010	Modificări care reflectă					Stoc la 30.06. 2010
		dinamica totală	fluxul din BP	schimbări de preț	fluctuația ratei de schimb	alte schimbări	
Bănci	31.23	1.55	1.84			-0.29	32.78
Alte sectoare	18.05	-0.01	-0.01				18.04
<b>Derivate financiare</b>	<b>2.95</b>						<b>2.95</b>
Bănci	2.95						2.95
<b>Alte investiții</b>	<b>3,667.17</b>	<b>43.43</b>	<b>117.41</b>		<b>-73.98</b>		<b>3,710.60</b>
Credite comerciale	721.14	60.64	62.15		-1.51		781.78
Alte sectoare	721.14	60.64	62.15		-1.51		781.78
Pe termen scurt	721.14	60.64	62.15		-1.51		781.78
Împrumuturi	2,016.66	29.27	88.94		-59.67		2,045.93
Autorități monetare	176.75	-6.53	-1.36		-5.17		170.22
Pe termen lung	176.75	-6.53	-1.36		-5.17		170.22
Utilizarea creditelor și împrumuturilor FMI	176.75	-6.53	-1.36		-5.17		170.22
Sector guvernamental	811.10	5.68	25.04		-19.36		816.78
Pe termen lung	811.10	5.68	25.04		-19.36		816.78
Utilizarea creditelor și împrumuturilor FMI	60.78	-1.77			-1.77		59.01
Alte împrumuturi pe termen lung	750.32	7.45	25.04		-17.59		757.77
Sector bancar	253.23	32.21	41.73		-9.52		285.44
Pe termen lung	242.63	29.44	38.96		-9.52		272.07
Pe termen scurt	10.60	2.77	2.77				13.37
Alte sectoare	775.58	-2.09	23.53		-25.62		773.49
Pe termen lung	757.46	-2.23	23.25		-25.48		755.23
Pe termen scurt	18.12	0.14	0.28		-0.14		18.26
Valută și depozite	149.97	-28.42	-20.85		-7.57		121.55
Sector bancar	149.97	-28.42	-20.85		-7.57		121.55
Alte pasive	600.53	-12.83	-12.83				587.70
Sector bancar		6.94	6.94				6.94
Pe termen scurt		6.94	6.94				6.94
Alte sectoare	600.53	-19.77	-19.77				580.76
Pe termen scurt	600.53	-19.77	-19.77				580.76
Alocare de DST	178.87	-5.23			-5.23		173.64
Sector guvernamental	178.87	-5.23			-5.23		173.64

**Anexa 4. Poziția investițională internațională a Republicii Moldova la 30.09.2010, cu detalii complementare (date revizuite)**

milioane USD

	Stoc la 01.07. 2010	Modificări care reflectă					Stoc la 30.09. 2010
		dinamica totală	fluxul din BP	schimbări de preț	fluctuația ratei de schimb	alte schimbări	
<b>Poziția investițională internațională (netă)</b>	<b>-4,338.35</b>	<b>-104.45</b>	<b>-60.55</b>	<b>0.53</b>	<b>-44.43</b>		<b>-4,442.80</b>
<b>Active</b>	<b>2,160.62</b>	<b>215.55</b>	<b>116.54</b>	<b>0.53</b>	<b>98.48</b>		<b>2,376.17</b>
<b>Investiții directe peste hotare</b>	<b>66.57</b>	<b>0.16</b>	<b>0.16</b>				<b>66.73</b>
Capital social	64.58	0.13	0.13				64.71
Creanțe față de filiale	64.58	0.13	0.13				64.71
Alte sectoare	64.58	0.13	0.13				64.71
Alt capital	1.99	0.03	0.03				2.02
Creanțe față de filiale	1.99	0.03	0.03				2.02
Alte sectoare	1.99	0.03	0.03				2.02
<b>Investiții de portofoliu</b>	<b>8.14</b>						<b>8.14</b>
Titluri de participare	1.48						1.48
Sector guvernamental	0.39						0.39
Alte sectoare	1.09						1.09
Titluri de creanță	6.66						6.66
Obligațiuni și alte titluri de creanță	6.66						6.66
Bănci	6.54						6.54
Alte sectoare	0.12						0.12
<b>Derivate financiare</b>	<b>3.49</b>	<b>0.02</b>	<b>0.02</b>				<b>3.51</b>
Bănci	3.49	0.02	0.02				3.51
<b>Alte investiții</b>	<b>660.63</b>	<b>17.90</b>	<b>1.46</b>		<b>16.44</b>		<b>678.53</b>
Credite comerciale	238.00	-14.61	-15.34		0.73		223.39
Alte sectoare	238.00	-14.61	-15.34		0.73		223.39
Pe termen scurt	238.00	-14.61	-15.34		0.73		223.39
Împrumuturi	3.64	2.66	2.54		0.12		6.30
Bănci	1.89	1.87	1.77		0.10		3.76
Pe termen lung	1.89	1.87	1.77		0.10		3.76
Alte sectoare	1.75	0.79	0.77		0.02		2.54
Pe termen lung	1.75	0.79	0.77		0.02		2.54
Valută și depozite	409.97	29.85	14.26		15.59		439.82
Bănci	338.25	35.10	8.97		26.13		373.35
Alte sectoare	71.72	-5.25	5.29		-10.54		66.47
Alte active	9.02						9.02
Alte sectoare	9.02						9.02
Pe termen lung	9.02						9.02
<b>Active de rezervă</b>	<b>1,421.79</b>	<b>197.47</b>	<b>114.90</b>	<b>0.53</b>	<b>82.04</b>		<b>1,619.26</b>
Drepturi speciale de tragere	0.22	-0.09	-0.11		0.02		0.13
Poziția de rezervă la FMI	0.01						0.01
Valută străină	1,421.56	197.56	115.01	0.53	82.02		1,619.12
Valută și depozite	637.67	-48.33	-77.82		29.49		589.34
Inclusiv autorități monetare	637.67	-48.33	-77.82		29.49		589.34
Titluri de valoare	783.89	245.89	192.83	0.53	52.53		1,029.78
Instrumente ale pieței monetare	783.89	245.89	192.83	0.53	52.53		1,029.78
<b>Pasive</b>	<b>6,498.97</b>	<b>320.00</b>	<b>177.09</b>		<b>142.91</b>		<b>6,818.97</b>
<b>Investiții directe în economia națională</b>	<b>2,734.60</b>	<b>107.58</b>	<b>70.05</b>		<b>38.16</b>	<b>-0.63</b>	<b>2,842.18</b>
Capital social	1,700.05	71.06	57.64		14.05	-0.63	1,771.11
Angajamente față de investitori străini	1,700.05	71.06	57.64		14.05	-0.63	1,771.11
Bănci	194.79	37.70	24.28		14.05	-0.63	232.49
Alte sectoare	1,505.26	33.36	33.36				1,538.62
Venit reinvestit	341.64	12.50	12.50				354.14
Angajamente față de investitori străini	341.64	12.50	12.50				354.14
Bănci	70.70	-15.50	-15.50				55.20
Alte sectoare	270.94	28.00	28.00				298.94
Alt capital	692.91	24.02	-0.09		24.11		716.93
Creanțe față de investitorii străini	-3.04						-3.04
Alte sectoare	-3.04						-3.04
Angajamente față de investitorii străini	695.95	24.02	-0.09		24.11		719.97
Alte sectoare	695.95	24.02	-0.09		24.11		719.97
<b>Investiții de portofoliu</b>	<b>50.82</b>	<b>2.36</b>	<b>1.68</b>		<b>0.05</b>	<b>0.63</b>	<b>53.18</b>
Titluri de participare	50.82	2.36	1.68		0.05	0.63	53.18

	Stoc la 01.07. 2010	Modificări care reflectă					Stoc la 30.09. 2010
		dinamica totală	fluxul din BP	schimbări de preț	fluctuația ratei de schimb	alte schimbări	
Bănci	32.78	2.35	1.67		0.05	0.63	35.13
Alte sectoare	18.04	0.01	0.01				18.05
<b>Derivate financiare</b>	<b>2.95</b>						<b>2.95</b>
Bănci	2.95						2.95
Alte investiții	3,710.60	210.06	105.36		104.70		3,920.66
Credite comerciale	781.78	46.53	42.88		3.65		828.31
Alte sectoare	781.78	46.53	42.88		3.65		828.31
Pe termen scurt	781.78	46.53	42.88		3.65		828.31
Împrumuturi	2,045.93	151.97	66.75		85.22		2,197.90
Autorități monetare	170.22	37.07	27.47		9.60		207.29
Pe termen lung	170.22	37.07	27.47		9.60		207.29
Utilizarea creditelor și împrumuturilor FMI	170.22	37.07	27.47		9.60		207.29
Sector guvernamental	816.78	94.60	58.06		36.54		911.38
Pe termen lung	816.78	94.60	58.06		36.54		911.38
Utilizarea creditelor și împrumuturilor FMI	59.01	65.17	60.71		4.46		124.18
Alte împrumuturi pe termen lung	757.77	29.43	-2.65		32.08		787.20
Sector bancar	285.44	-11.07	-21.67		10.60		274.37
Pe termen lung	272.07	-8.30	-18.90		10.60		263.77
Pe termen scurt	13.37	-2.77	-2.77				10.60
Alte sectoare	773.49	31.37	2.89		28.48		804.86
Pe termen lung	755.23	16.38	-11.38		27.76		771.61
Pe termen scurt	18.26	14.99	14.27		0.72		33.25
Valută și depozite	121.55	-5.96	-12.71		6.75		115.59
Sector bancar	121.55	-5.96	-12.71		6.75		115.59
Alte pasive	587.70	8.44	8.44				596.14
Sector bancar	6.94	-6.33	-6.33				0.61
Pe termen scurt	6.94	-6.33	-6.33				0.61
Alte sectoare	580.76	14.77	14.77				595.53
Pe termen scurt	580.76	14.77	14.77				595.53
Alocare de DST	173.64	9.08			9.08		182.72
Sector guvernamental	173.64	9.08			9.08		182.72

**Anexa 5. Poziția investițională internațională a Republicii Moldova la 31.12.2010, cu detalii complementare (date revizuite)**

milioane USD

	Stoc la 30.09. 2010	Modificări care reflectă:					Stoc la 31.12. 2010
		dinamica totală	fluxul din BP	schimbări de preț	fluctuația ratei de schimb	alte schimbări	
<b>Poziția investițională internațională (netă)</b>	<b>-4,442.80</b>	<b>-114.01</b>	<b>-108.58</b>	<b>-5.58</b>	<b>0.15</b>		<b>-4,556.81</b>
<b>Active</b>	<b>2,376.17</b>	<b>77.53</b>	<b>115.51</b>	<b>-5.58</b>	<b>-32.40</b>		<b>2,453.70</b>
<b>Investiții directe peste hotare</b>	<b>66.73</b>	<b>1.12</b>	<b>1.12</b>				<b>67.85</b>
Capital social	64.71	1.12	1.12				65.83
Creanțe față de filiale	64.71	1.12	1.12				65.83
Alte sectoare	64.71	1.12	1.12				65.83
Alt capital	2.02						2.02
Creanțe față de filiale	2.02						2.02
Alte sectoare	2.02						2.02
<b>Investiții de portofoliu</b>	<b>8.14</b>	<b>0.15</b>	<b>0.15</b>				<b>8.29</b>
Titluri de participare	1.48	0.15	0.15				1.63
Sector guvernamental	0.39						0.39
Alte sectoare	1.09	0.15	0.15				1.24
Titluri de creanță	6.66						6.66
Obligațiuni și alte titluri de creanță	6.66						6.66
Bănci	6.54						6.54
Alte sectoare	0.12						0.12
<b>Derivate financiare</b>	<b>3.51</b>	<b>0.01</b>	<b>0.01</b>				<b>3.52</b>
Bănci	3.51	0.01	0.01				3.52
<b>Alte investiții</b>	<b>678.53</b>	<b>-22.18</b>	<b>-15.66</b>		<b>-6.52</b>		<b>656.35</b>
Credite comerciale	223.39	-12.36	-12.28		-0.08		211.03
Alte sectoare	223.39	-12.36	-12.28		-0.08		211.03
Pe termen scurt	223.39	-12.36	-12.28		-0.08		211.03
Împrumuturi	6.30	1.04	1.06		-0.02		7.34
Bănci	3.76	1.10	1.13		-0.03		4.86
Pe termen lung	3.76	1.10	1.13		-0.03		4.86
Alte sectoare	2.54	-0.06	-0.07		0.01		2.48
Pe termen lung	2.54	-0.06	-0.07		0.01		2.48
Valută și depozite	439.82	-10.86	-4.44		-6.42		428.96
Bănci	373.35	-0.66	5.68		-6.34		372.69
Alte sectoare	66.47	-10.20	-10.12		-0.08		56.27
Alte active	9.02						9.02
Alte sectoare	9.02						9.02
Pe termen lung	9.02						9.02
<b>Active de rezervă</b>	<b>1,619.26</b>	<b>98.43</b>	<b>129.89</b>	<b>-5.58</b>	<b>-25.88</b>		<b>1,717.69</b>
Drepturi speciale de tragere	0.13	0.22	0.22				0.35
Poziția de rezervă la FMI	0.01						0.01
Valută străină	1,619.12	98.21	129.67	-5.58	-25.88		1,717.33
Valută și depozite	589.34	65.29	71.09		-5.80		654.63
Inclusiv autorități monetare	589.34	65.29	71.09		-5.80		654.63
Titluri de valoare	1,029.78	32.92	58.58	-5.58	-20.08		1,062.70
Instrumente ale pieței monetare	1,029.78	32.92	58.58	-5.58	-20.08		1,062.70
<b>Pasive</b>	<b>6,818.97</b>	<b>191.54</b>	<b>224.09</b>		<b>-32.55</b>		<b>7,010.51</b>
<b>Investiții directe în economia națională</b>	<b>2,842.18</b>	<b>37.46</b>	<b>45.91</b>		<b>-8.45</b>		<b>2,879.64</b>
Capital social	1,771.11	55.30	58.13		-2.83		1,826.41
Angajamente față de investitori străini	1,771.11	55.30	58.13		-2.83		1,826.41
Bănci	232.49	6.78	9.61		-2.83		239.27
Alte sectoare	1,538.62	48.52	48.52				1,587.14
Venit reinvestit	354.14	-4.99	-4.99				349.15
Angajamente față de investitori străini	354.14	-4.99	-4.99				349.15
Bănci	55.20	-9.17	-9.17				46.03
Alte sectoare	298.94	4.18	4.18				303.12
Alt capital	716.93	-12.85	-7.23		-5.62		704.08
Creanțe față de investitorii străini	-3.04	-6.80	-6.80				-9.84
Alte sectoare	-3.04	-6.80	-6.80				-9.84
Angajamente față de investitorii străini	719.97	-6.05	-0.43		-5.62		713.92
Alte sectoare	719.97	-6.05	-0.43		-5.62		713.92
<b>Investiții de portofoliu</b>	<b>53.18</b>	<b>2.32</b>	<b>2.32</b>				<b>55.50</b>
Titluri de participare	53.18	2.32	2.32				55.50

	Stoc la 30.09. 2010	Modificări care reflectă:					Stoc la 31.12. 2010
		dinamica totală	fluxul din BP	schimbări de preț	fluctuația ratei de schimb	alte schimbări	
Bănci	35.13	2.24	2.24				37.37
Alte sectoare	18.05	0.08	0.08				18.13
<b>Derivate financiare</b>	<b>2.95</b>						<b>2.95</b>
Bănci	2.95						2.95
Alte investiții	3,920.66	151.76	175.86		-24.10		4,072.42
Credite comerciale	828.31	6.36	10.58		-4.22		834.67
Alte sectoare	828.31	6.36	10.58		-4.22		834.67
Pe termen scurt	828.31	6.36	10.58		-4.22		834.67
Împrumuturi	2,197.90	37.99	55.12		-17.13		2,235.89
Autorități monetare	207.29	-3.05	-1.41		-1.64		204.24
Pe termen lung	207.29	-3.05	-1.41		-1.64		204.24
Utilizarea creditelor și împrumuturilor FMI	207.29	-3.05	-1.41		-1.64		204.24
Sector guvernamental	911.38	23.51	28.98		-5.47		934.89
Pe termen lung	911.38	23.51	28.98		-5.47		934.89
Utilizarea creditelor și împrumuturilor FMI	124.18	-0.98			-0.98		123.20
Alte împrumuturi pe termen lung	787.20	24.49	28.98		-4.49		811.69
Sector bancar	274.37	29.67	32.40		-2.73		304.04
Pe termen lung	263.77	29.67	32.40		-2.73		293.44
Pe termen scurt	10.60						10.60
Alte sectoare	804.86	-12.14	-4.85		-7.29		792.72
Pe termen lung	771.61	-19.66	-12.90		-6.76		751.95
Pe termen scurt	33.25	7.52	8.05		-0.53		40.77
Valută și depozite	115.59	-13.62	-12.31		-1.31		101.97
Sector bancar	115.59	-13.62	-12.31		-1.31		101.97
Alte pasive	596.14	122.47	122.47				718.61
Sector bancar	0.61						0.61
Pe termen scurt	0.61						0.61
Alte sectoare	595.53	122.47	122.47				718.00
Pe termen scurt	595.53	122.47	122.47				718.00
Alocare de DST	182.72	-1.44			-1.44		181.28
Sector guvernamental	182.72	-1.44			-1.44		181.28

Anexa 6. Poziția investițională internațională a Republicii Moldova pentru perioada 31.12.2002 - 31.12.2010, prezentare analitică, sectorială

	Stoc la 31.12.2002			Stoc la 31.12.2003			Stoc la 31.12.2004			Stoc la 31.12.2005			Stoc la 31.12.2006*			Stoc la 31.12.2007*		
	Active	Pasive	Net	Active	Pasive	Net	Active	Pasive	Net	Active	Pasive	Net	Active	Pasive	Net	Active	Pasive	Net
	milioane USD																	
<b>Sectorul autorități monetare</b>	268.87	151.41	117.46	302.27	142.05	160.22	489.63	125.94	363.69	597.44	95.44	502.00	775.30	140.96	634.34	1,333.70	159.36	1,174.34
Alte investiții	268.87	151.41	-151.41	302.27	142.05	-142.05	19.36	125.94	-106.58	597.44	95.44	-95.44	775.30	140.96	-140.96	1,333.70	159.36	-159.36
Active de rezervă	1.18	775.26	-774.08	1.47	808.89	-807.42	1.19	699.38	-698.19	0.39	657.56	-657.17	0.39	718.19	-717.80	0.39	765.95	-765.56
<b>Sectorul guvernamental</b>	0.39	119.18	-118.79	0.39	94.31	-93.92	0.39	31.76	-31.37	0.39	25.40	-25.01	0.39	19.04	-18.65	0.39	12.88	-12.49
Investiții de portofoliu	0.79	656.08	-655.29	1.08	714.58	-713.50	0.80	667.62	-666.82	0.39	632.16	-632.16	0.39	699.15	-699.15	0.39	753.07	-753.07
Alte investiții	94.16	99.55	-5.39	119.23	124.06	-4.83	118.22	156.52	-38.30	165.16	180.13	-14.97	252.94	292.73	-39.79	227.26	618.33	-391.07
<b>Sectorul bancar</b>																		
Investiții directe	4.54	4.09	0.45	4.04	4.66	-0.62	5.34	7.07	-1.73	6.53	8.31	-1.78	6.53	19.59	-13.06	6.53	26.76	-20.23
Investiții de portofoliu				0.01	0.04	-0.03	0.43	1.07	-0.64	2.11	1.17	0.94	2.23	1.48	0.75	2.75	1.53	1.22
Derivate financiare																		
Alte investiții	89.62	43.17	46.45	115.18	57.59	57.59	112.45	74.37	38.08	156.52	86.71	69.81	244.18	150.29	93.89	217.98	358.98	-141.00
<b>Alte sectoare</b>	396.85	1,275.86	-879.01	375.01	1,397.86	-1,022.85	398.10	1,596.62	-1,198.52	417.57	1,947.28	-1,529.71	386.23	2,308.26	-1,922.03	435.11	3,142.48	-2,707.37
Investiții directe	23.53	584.41	-560.88	23.64	652.14	-628.50	23.88	769.84	-745.96	25.07	936.24	-911.17	24.14	1,156.75	-1,132.61	41.50	1,645.45	-1,603.95
Investiții de portofoliu	0.12	10.43	-10.31	0.22	11.88	-11.66	0.38	12.67	-12.29	0.38	12.37	-11.99	0.59	12.42	-11.83	0.66	14.23	-13.57
Alte investiții	373.20	681.02	-307.82	351.15	733.84	-382.69	373.84	814.11	-440.27	392.12	998.67	-606.55	361.50	1,139.09	-777.59	392.95	1,482.80	-1,089.85
<b>TOTAL</b>	<b>761.06</b>	<b>2,302.08</b>	<b>-1,541.02</b>	<b>797.98</b>	<b>2,472.86</b>	<b>-1,674.88</b>	<b>1,007.14</b>	<b>2,578.46</b>	<b>-1,571.32</b>	<b>1,180.56</b>	<b>2,880.41</b>	<b>-1,699.85</b>	<b>1,414.86</b>	<b>3,460.14</b>	<b>-2,045.28</b>	<b>1,996.46</b>	<b>4,686.12</b>	<b>-2,689.66</b>

	Stoc la 31.12.2008*			Stoc la 31.12.2009*			Stoc la 31.03.2010*			Stoc la 30.06.2010*			Stoc la 30.09.2010*			Stoc la 31.12.2010*		
	Active	Pasive	Net	Active	Pasive	Net	Active	Pasive	Net	Active	Pasive	Net	Active	Pasive	Net	Active	Pasive	Net
	milioane USD																	
<b>Sectorul autorități monetare</b>	1,672.41	1,66.97	1,505.44	1,480.26	153.33	1,326.93	1,464.08	176.75	1,287.33	1,421.79	170.22	1,251.57	1,619.26	207.29	1,411.97	1,717.69	204.24	1,513.45
Alte investiții	1,669.97	1,66.97	-1,66.97	1,480.26	153.33	-153.33	1,464.08	176.75	-176.75	1,421.79	170.22	-170.22	1,619.26	207.29	-207.29	1,717.69	204.24	-204.24
Active de rezervă	1,672.41		1,672.41	1,480.26		1,480.26	1,464.08		1,464.08	1,421.79		1,421.79	1,619.26		1,619.26	1,717.69		1,717.69
<b>Sectorul guvernamental</b>	0.39	779.87	-779.48	0.39	957.50	-957.11	0.39	989.97	-989.58	0.39	990.42	-990.03	0.39	1,094.10	-1,093.71	0.39	1,116.17	-1,115.78
Investiții de portofoliu	0.39	796	-7.57	0.39	957.50	-957.11	0.39	989.97	-989.58	0.39	990.42	-990.03	0.39	1,094.10	-1,093.71	0.39	1,116.17	-1,115.78
Alte investiții	771.91		-771.91															
<b>Sectorul bancar</b>	256.02	900.11	-644.09	446.93	765.34	-318.41	389.92	708.25	-318.33	350.17	715.15	-364.98	387.16	716.34	-329.18	387.61	732.24	-344.63
Investiții directe	6.54	303.16	-303.16	6.54	273.57	-273.57	6.54	270.87	-270.87	6.54	270.87	-270.87	6.54	287.69	-287.69	6.54	285.30	-285.30
Investiții de portofoliu	2.81	2.53	-0.28	2.89	2.95	-0.06	3.20	3.23	-0.25	3.49	2.95	-0.54	3.51	2.95	-0.56	3.52	2.95	-0.57
Derivate financiare																		
Alte investiții	246.67	561.36	-314.69	437.50	457.59	-20.09	380.18	403.20	-23.02	340.14	413.93	-73.79	377.11	390.57	-13.46	377.55	406.62	-29.07
<b>Alte sectoare</b>	361.53	4,155.86	-3,794.33	393.15	4,530.88	-4,137.73	420.77	4,569.01	-4,148.24	388.27	4,623.18	-4,234.91	369.36	4,801.24	-4,431.88	348.01	4,957.86	-4,609.85
Investiții directe	57.58	2,293.12	-2,235.54	64.34	2,423.44	-2,359.10	64.53	2,453.71	-2,389.18	66.57	2,469.11	-2,402.54	66.73	2,554.49	-2,487.76	67.85	2,594.34	-2,526.49
Investiții de portofoliu	0.69	15.85	-15.16	1.16	18.04	-16.88	1.16	18.05	-16.89	1.21	18.04	-16.83	1.21	18.05	-16.84	1.36	18.13	-16.77
Alte investiții	303.26	1,846.89	-1,543.63	327.65	2,089.40	-1,761.75	355.08	2,097.25	-1,742.17	320.49	2,136.03	-1,815.54	301.42	2,228.70	-1,927.28	278.80	2,345.39	-2,066.59
<b>TOTAL</b>	<b>2,290.35</b>	<b>6,002.81</b>	<b>-3,712.46</b>	<b>2,320.73</b>	<b>6,407.05</b>	<b>-4,086.32</b>	<b>2,275.16</b>	<b>6,443.98</b>	<b>-4,168.82</b>	<b>2,160.62</b>	<b>6,498.97</b>	<b>-4,338.35</b>	<b>2,376.17</b>	<b>6,818.97</b>	<b>-4,442.80</b>	<b>2,453.70</b>	<b>7,010.51</b>	<b>-4,556.81</b>

\* date revizuite

