

III. ВНЕШНИЙ ДОЛГ РЕСПУБЛИКИ МОЛДОВА по состоянию на 31 марта 2014 года

Таблица 15. Валовой внешний долг Республики Молдова (млн. долларов США)

	31.12.2010	31.12.2011	31.12.2012	31.12.2013	31.03.2014
Сектор государственного управления	1116.18	1157.92	1265.59	1305.17	1311.87
<i>Долгосрочные обязательства</i>	1116.18	1157.92	1265.59	1305.17	1311.87
Облигации и прочие долговые ценные бумаги	934.90	977.77	1084.14	1123.89	1130.15
Распределение СДР	181.28	180.15	181.45	181.28	181.72
Органы денежно-кредитного регулирования	204.24	327.05	467.34	445.07	439.27
<i>Долгосрочные обязательства</i>	204.24	327.05	467.34	445.07	439.27
Кредиты	204.24	327.05	467.34	445.07	439.27
Банки	406.62	544.11	570.97	845.89	911.66
<i>Краткосрочные обязательства</i>	113.18	184.17	169.32	423.38	497.93
Кредиты	10.60	28.85	18.85	42.57	42.57
Текущие счета и депозиты	101.97	148.99	144.80	371.33	447.25
Прочие долговые обязательства	0.61	6.33	5.67	9.48	8.11
<i>Долгосрочные обязательства</i>	293.44	359.94	401.65	422.51	413.73
Кредиты	293.44	359.94	401.65	422.51	413.73
Другие секторы	2100.09	2372.80	2662.09	2908.14	3001.56
<i>Краткосрочные обязательства</i>	1320.76	1543.14	1658.07	1782.39	1866.81
Кредиты	18.85	18.93	30.62	52.84	54.43
Торговые кредиты	775.72	947.34	987.77	1050.26	1019.96
Прочие долговые обязательства	526.19	576.87	639.69	679.29	792.42
Просроченная задолженность	93.35	121.80	127.94	140.01	146.01
Прочие	432.84	455.07	511.75	539.28	646.41
<i>в том числе: задолженность за импорт топливных товаров</i>	419.64	453.45	505.67	537.66	644.79
<i>Долгосрочные обязательства</i>	779.33	829.66	1004.02	1125.75	1134.75
Кредиты	779.33	829.66	1004.02	1125.75	1134.75
Иностранные прямые инвестиции	883.97	957.03	1017.77	1108.42	1089.67
Долговые обязательства перед прямыми инвесторами	883.97	957.03	1017.77	1108.42	1089.67
<i>Краткосрочные обязательства</i>	84.26	100.59	109.41	115.51	119.06
Кредиты от иностранных инвесторов		7.02	13.54	11.43	11.43
Просроченная задолженность	84.26	93.57	95.87	104.08	107.63
<i>Долгосрочные обязательства</i>	799.71	856.44	908.36	992.91	970.61
Кредиты от иностранных инвесторов	799.71	856.44	908.36	992.91	970.61
ВСЕГО	4711.10	5358.91	5983.76	6612.68	6754.03

График 40. Структура внешнего долга по секторам по состоянию на конец периода (млн. долларов США)

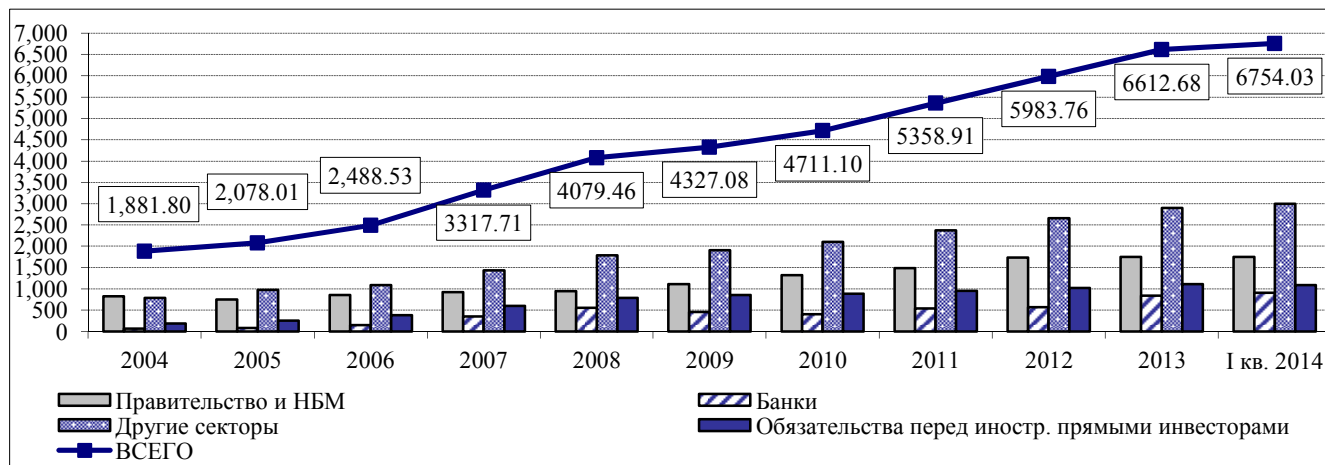


Таблица 16. Внешний публичный долг и внешний долг частного сектора, гарантированный государством, а также негарантированный долг частного сектора (млн. долларов США)

	31.12.2010	31.12.2011	31.12.2012	31.12.2013	31.03.2014
Внешний публичный долг и внешний долг частного сектора, гарантированный государством	1348.68	1521.35	1762.56	1774.92	1775.35
<i>Краткосрочные обязательства</i>	0.03				
Прочие долговые обязательства	0.03				
Просроченная задолженность (по основному долгу и процентам)	0.03				
в том числе: долг государственных корпораций	0.03				
<i>Долгосрочные обязательства</i>	1348.65	1521.35	1762.56	1774.92	1775.35
Кредиты	1167.37	1341.20	1581.11	1593.64	1593.63
в том числе: долг государственных корпораций и административно-территориальных единиц	21.86	47.04	46.47	38.09	36.82
Распределение СДР	181.28	180.15	181.45	181.28	181.72
Негарантированный долг частного сектора	3362.42	3837.56	4221.19	4837.77	4978.68
<i>Краткосрочные обязательства</i>	1433.91	1727.31	1827.39	2205.76	2364.74
Кредиты	29.45	47.78	49.47	95.40	97.00
Текущие счета и депозиты	101.97	148.99	144.80	371.33	447.25
Торговые кредиты	775.72	947.34	987.77	1050.26	1019.96
Прочие долговые обязательства	526.77	583.20	645.36	688.77	800.53
Просроченная задолженность (по основному долгу и процентам)	93.32	121.80	127.94	140.01	146.01
Прочие	433.45	461.40	517.42	548.76	654.52
<i>Долгосрочные обязательства</i>	1044.54	1153.22	1376.03	1523.58	1524.27
Кредиты	1044.54	1153.22	1376.03	1523.58	1524.27
Иностранные прямые инвестиции	883.97	957.03	1017.77	1108.42	1089.67
Долговые обязательства перед иностранными инвесторами: межфилиальные кредиты	883.97	957.03	1017.77	1108.42	1089.67
<i>Краткосрочные обязательства</i>	84.26	100.59	109.41	115.51	119.06
Кредиты от иностранных инвесторов		7.02	13.54	11.43	11.43
Просроченная задолженность	84.26	93.57	95.87	104.08	107.63
<i>Долгосрочные обязательства</i>	799.71	856.44	908.36	992.91	970.61
Кредиты от иностранных инвесторов	799.71	856.44	908.36	992.91	970.61
ВСЕГО	4711.10	5358.91	5983.76	6612.68	6754.03

График 41. Структура внешнего долга по срокам погашения по состоянию на конец года (млн. долларов США)

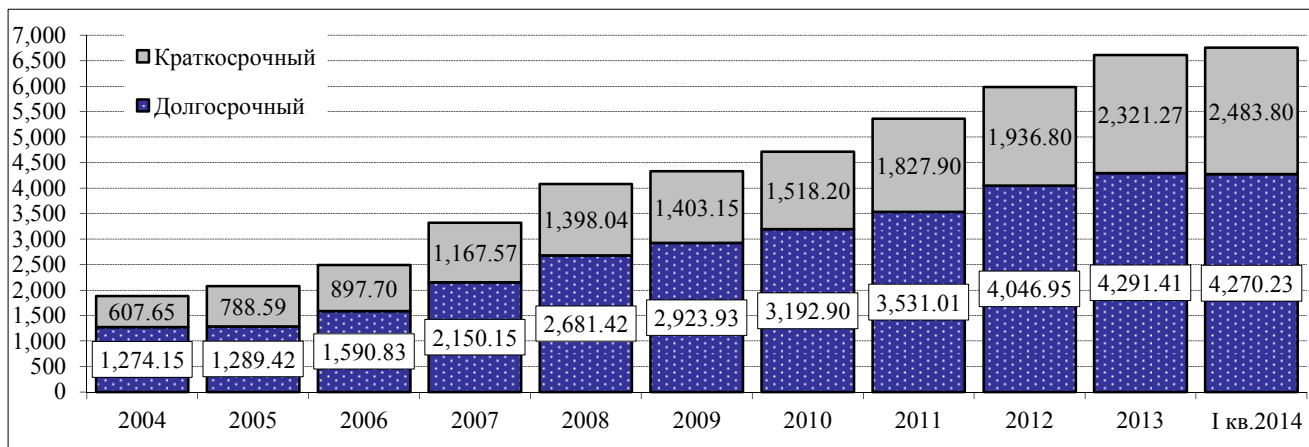


График 42. Структура долгосрочных внешних обязательств по состоянию на 31.03.2014

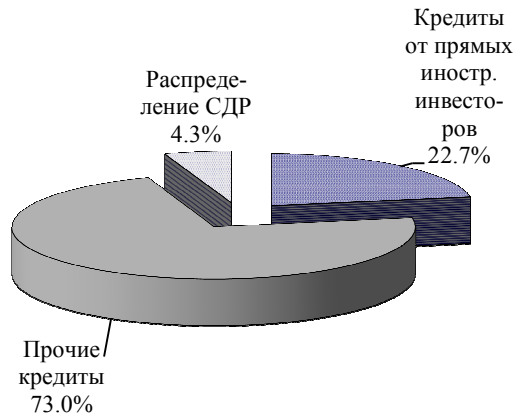


График 43. Структура краткосрочных внешних обязательств по состоянию на 31.03.2014

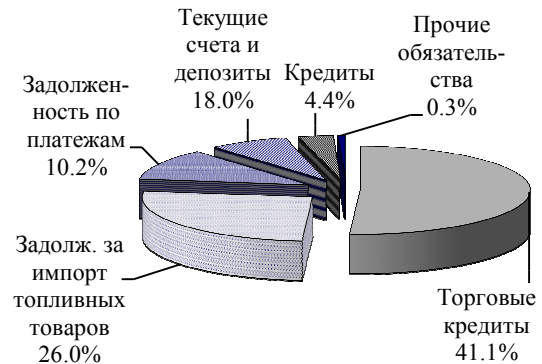


Таблица 17. Кредиты и распределение СДР – по секторам (млн. долларов США)

	31.12.2010	31.12.2011	31.12.2012	31.12.2013	31.03.2014
Органы денежно-кредитного регулирования	204.24	327.05	467.34	445.07	439.27
Кредиты МВФ	204.24	327.05	467.34	445.07	439.27
Прямой государственный долг	1106.09	1134.84	1239.93	1286.62	1294.47
Кредиты	924.81	954.70	1058.47	1105.34	1112.75
Распределение СДР	181.28	180.15	181.45	181.28	181.72
Принятый к обслуживанию государством гарантированный долг частного сектора	10.08	7.63	5.64	3.55	3.20
Другие секторы	10.08	7.63	5.64	3.55	3.20
Кредиты	10.08	7.63	5.64	3.55	3.20
Долг административно-территориальных единиц		15.44	20.02	15.00	14.20
Кредиты		15.44	20.02	15.00	14.20
Долг государственных корпораций	21.89	31.60	26.45	23.09	22.62
Другие секторы	21.89	31.60	26.45	23.09	22.62
Кредиты	21.86	31.60	26.45	23.09	22.62
Просроченная задолженность по кредитам	0.03				
Гарантированный государством долг частного сектора	6.37	4.78	3.19	1.59	1.59
Другие секторы	6.37	4.78	3.19	1.59	1.59
Кредиты	6.37	4.78	3.19	1.59	1.59
Негарантированный государством долг частного сектора	2051.28	2279.83	2571.21	2867.41	2856.94
Банки	304.04	388.79	420.50	465.08	456.29
Кредиты	304.04	388.79	420.50	465.08	456.29
Другие секторы (от прямых иностранных инвесторов включительно)	1747.24	1891.04	2150.70	2402.33	2400.65
Кредиты	1569.66	1675.67	1926.90	2158.24	2147.01
Просроченная задолженность по кредитам	177.58	215.37	223.81	244.09	253.64
ВСЕГО	3399.96	3801.18	4333.77	4642.33	4632.29

Таблица 18. Кредиты и распределение СДР – по кредиторам (млн. долларов США)

	31.12.2010	31.12.2011	31.12.2012	31.12.2013	31.03.2014
Долг органов денежно-кредитного регулирования	204.24	327.05	467.34	445.07	439.27
Кредиты МВФ	204.24	327.05	467.34	445.07	439.27
Прямой государственный долг	1106.09	1134.85	1239.93	1286.62	1294.47
<i>Международные организации</i>	855.53	920.06	1039.33	1107.08	1118.52
МБРР и МАР	479.41	508.16	562.94	568.70	570.88
ЕБРР	0.49	3.49	14.41	32.74	34.92
МФСР	42.31	45.42	54.24	63.84	65.13
БРСЕ	12.34	13.30	17.82	27.73	27.39
ЕИБ	16.49	24.15	62.03	86.48	91.82
МВФ	304.49	325.54	327.89	327.58	328.38
<i>Двусторонние кредиторы</i>	250.56	214.79	200.60	179.54	175.95
США	51.24	48.65	46.07	43.48	43.48
Япония	23.40	21.23	16.25	10.38	10.44
Россия	109.09	96.89	84.68	70.06	62.76
Румыния	9.40	9.40	8.06	6.71	6.71
Германия	33.99	31.29	30.31	28.64	28.24
Польша	15.00				
Австрия			9.04	15.21	19.83
Турция	7.14	6.35	5.56	4.76	4.37
другие	1.30	0.98	0.64	0.29	0.12
Принятый к обслуживанию государством долг частного сектора	10.08	7.63	5.64	3.55	3.20
<i>Другие кредиторы</i>	10.08	7.63	5.64	3.55	3.20
Долг административно-территориальных единиц		15.44	20.02	15.00	14.20
<i>Международные организации</i>		11.43	11.32	13.95	13.93
МФК		5.00	4.69	7.07	7.07
ЕИБ		6.43	6.63	6.88	6.86
<i>Другие кредиторы</i>		4.01	8.70	1.05	0.27
Долг государственных корпораций	21.89	31.60	26.45	23.09	22.62
<i>Международные организации</i>	8.75	16.39	16.50	5.66	5.90
ЕБРР	8.61	14.80	14.86	5.66	5.90
ЕИБ	0.13	1.59	1.64		
<i>Другие кредиторы</i>	13.15	15.21	9.95	17.43	16.72
Гарантированный долг частного сектора	6.37	4.78	3.19	1.59	1.59
<i>Международные организации</i>	6.37	4.78	3.19	1.59	1.59
ЕБРР	6.37	4.78	3.19	1.59	1.59
Негарантированный долг частного сектора	2051.28	2279.83	2571.20	2867.41	2856.94
<i>Международные организации</i>	235.67	307.84	350.27	356.26	345.51
<i>Другие кредиторы</i>	1815.61	1971.99	2220.93	2511.15	2511.43
ВСЕГО	3399.96	3801.18	4333.77	4642.33	4632.29

Таблица 19. Кредиты и распределение СДР с дополнительными деталями (млн. долларов США)

	Остаток на 31.12.2013	При-ввлечение	Погашение основного долга	Изменение (чистое) задолженности по процентам	Изменение валютного курса	Остаток на 31.03.2014
Долг органов денежно-кредитного регулирования	445.07		-6.87		1.07	439.27
международные организации	445.07		-6.87		1.07	439.27
Прямой государственный долг	1286.62	23.51	-17.96		2.30	1294.47
международные организации и распределение СДР	1107.08	18.92	-9.50		2.02	1118.52
двусторонние кредиторы	179.54	4.59	-8.46		0.28	175.95
Принятый к обслуживанию государством долг частного сектора	3.55		-0.35			3.20
другие кредиторы	3.55		-0.35			3.20
Долг административно-территориальных единиц	15.00		-0.78		-0.02	14.20
международные организации	13.95				-0.02	13.93
другие кредиторы	1.05		-0.78			0.27
Долг государственных корпораций	23.09	1.71	-2.01		-0.17	22.62
международные организации	5.66	0.65	-0.41			5.90
другие кредиторы	17.43	1.06	-1.60		-0.17	16.72
Гарантированный государством долг частного сектора	1.59					1.59
международные организации	1.59					1.59
Негарантированный государством долг частного сектора	2867.41	86.88	-96.33	1.22	-2.24	2856.94
международные организации	356.26	9.31	-19.56		-0.50	345.51
другие кредиторы	2511.15	77.57	-76.77	1.22	-1.74	2511.43
ВСЕГО	4642.33	112.10	-124.30	1.22	0.94	4632.29

Таблица 20. Основные показатели внешнего долга Республики Молдова

	ЕИ	2011	2012	2013	I кв. 2014
Валовой внешний долг на конец периода	млн.долл. США	5,358.91	5,983.76	6,612.68	6,754.03
Внешний долг в части кредитов, долговых ценных бумаг и распределения СДР на конец периода	млн.долл. США	3,801.18	4,333.77	4,642.33	4,632.29
Обслуживание государственного внешнего долга и внешнего долга частного сектора, гарантированного государством, в расширенном определении в части кредитов и распределения СДР, к выплате по договору	млн.долл. США	95.25	100.63	126.23	32.40
Обслуживание государственного внешнего долга и внешнего долга частного сектора, гарантированного государством, в расширенном определении в части кредитов и распределения СДР (фактически)	млн.долл. США	95.26	100.63	126.23	32.40
Обслуживание государственного внешнего долга, в том числе гарантированного и принятого к обслуживанию государством долга частного сектора (фактически)	млн.долл. США	77.92	63.95	69.10	21.76
Обслуживание государственного внешнего долга и внешнего долга частного сектора, гарантированного государством, в расширенном определении в части кредитов и распределения СДР (к выплате по договору)/экспорт товаров и услуг	%	3.0	3.2	3.6	4.0
Обслуживание государственного внешнего долга и внешнего долга частного сектора, гарантированного государством, в расширенном определении в части кредитов и распределения СДР (фактически)/экспорт товаров и услуг	%	3.0	3.2	3.6	4.0
Официальные резервные активы / внешний краткосрочный долг	%	107.5	129.9	121.5	109.8