

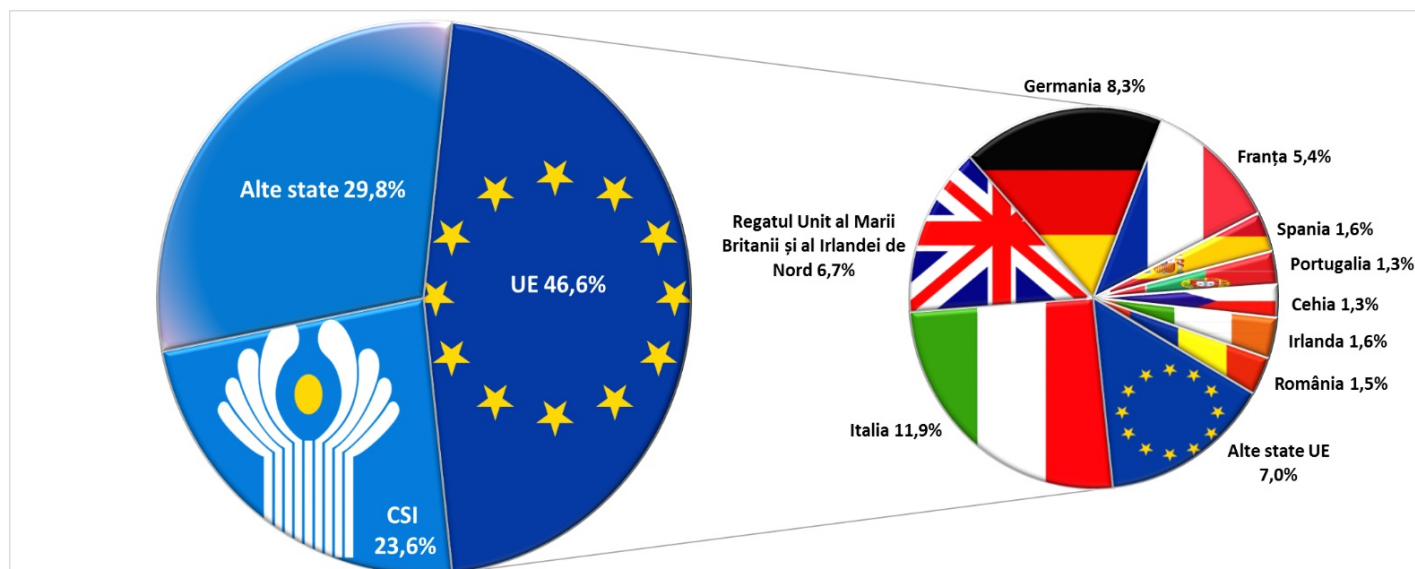
25.07.2019

Analiza grafică a transferurilor de mijloace bănești efectuate în favoarea persoanelor fizice, iunie 2019

În luna iunie 2019, prin intermediul băncilor licențiate au fost transferate din străinătate în favoarea persoanelor fizice mijloace bănești în valoare netă de 100,92 mil. USD (în scădere cu 14,1 la sută comparativ cu iunie 2018).

Diagrama 1.

Structura pe zone geografice a transferurilor nete de mijloace bănești din străinătate în favoarea persoanelor fizice, iunie 2019 (%)

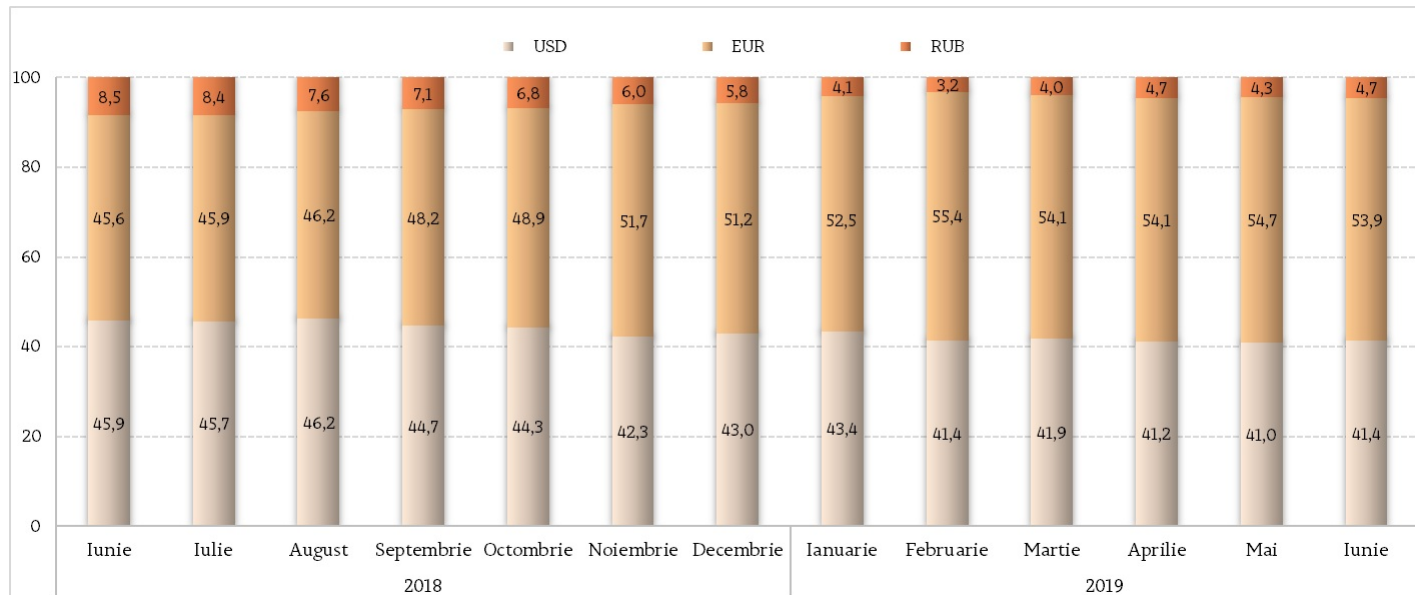


Conform provenienței geografice, transferurile în favoarea persoanelor fizice provin din următoarele trei zone: din UE - o pondere de 46,6 la sută, din CSI - o pondere de 23,6 la sută și din restul lumii - o pondere de 29,8 la sută.

În distribuția pe state a provenienței transferurilor în favoarea persoanelor fizice sunt de remarcate transferurile din Rusia cu o pondere de 22,5 la sută (22,70 mil. USD) din total (în scădere cu 7,3 puncte procentuale comparativ cu iunie 2018). De asemenea, de menționat transferurile din Israel - 17,3 la sută (17,41 mil. USD), Italia - 11,9 la sută (12,02 mil. USD), Germania - 8,3 la sută (8,30 mil. USD), SUA - 7,7 la sută (7,80 mil. USD), Regatul Unit al Marii Britanii și al Irlandei de Nord - 6,7 la sută (6,79 mil. USD), Franța - 5,4 la sută (5,48 mil. USD), Spania - 1,6 la sută (1,65 mil. USD), Irlanda - 1,6 la sută (1,64 mil. USD), România - 1,5 la sută (1,49 mil. USD), Cehia - 1,3 la sută (1,34 mil. USD), Portugalia - 1,3 la sută (1,32 mil. USD), Polonia - 1,1 la sută (1,12 mil. USD), Turcia - 0,7 la sută (0,71 mil. USD), din alte state - 11,1 la sută (11,15 mil. USD).

Diagrama 2.

Structura valutară a transferurilor de mijloace bănești din străinătate prin SRB efectuate în favoarea persoanelor fizice prin intermediul băncilor licențiate, iunie 2019 (%)

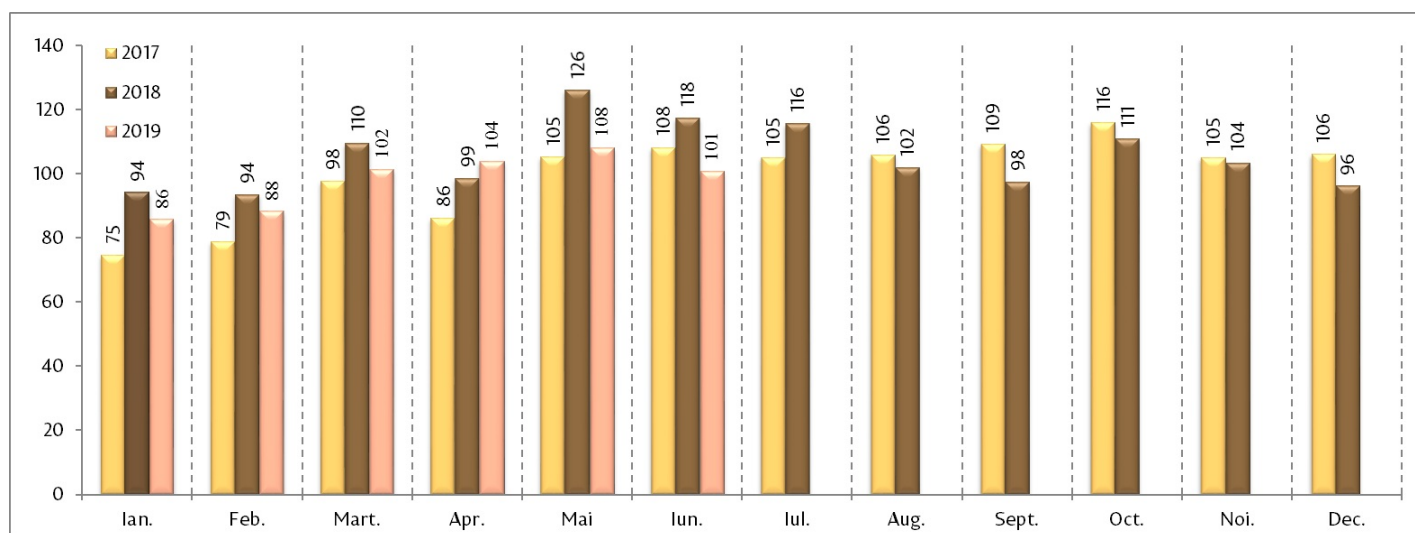


În structura pe valute a transferurilor din străinătate în favoarea persoanelor fizice prin SRB, transferurilor în euro le-a revenit ponderea de 53,9 la sută (în creștere cu 8,3 p.p., comparativ cu iunie 2018), urmate de transferurile în dolari SUA - 41,4 la sută (în descreștere cu 4,5 p.p.) și cele în ruble rusești - 4,7 la sută (în descreștere cu 3,8 p.p.).

Pe parcursul perioadei ianuarie - iunie 2019, volumul total al transferurilor bancare de mijloace bănești din străinătate în favoarea persoanelor fizice din Republica Moldova a constituit 589,49 milioane dolari SUA, cu 7,9 la sută mai puțin decât în aceeași perioadă a anului precedent.

Diagrama 3.

Transferurile de mijloace bănești din străinătate efectuate în favoarea persoanelor fizice, în dinamică lunară, 2017 - iunie 2019 (mil. USD)



În iunie 2019, comparativ cu perioada similară a anului precedent, fluctuațiile cursului de schimb al valutei față de dolarul SUA au contribuit cu 1,8 puncte procentuale la scăderea totală a valorii transferurilor din străinătate în favoarea persoanelor fizice, însă efectiv (eliminându-se efectul cursului de schimb prin recalcularea sumelor la cursul perioadei respective a anului precedent) a fost înregistrată o diminuare a volumului transferurilor cu 12,3 la sută.

Diagrama 4.

Transferurile de mijloace bănești din străinătate efectuate în favoarea persoanelor fizice, în dinamică lunară, iunie 2019 (mil. USD) - impactul cursului de schimb

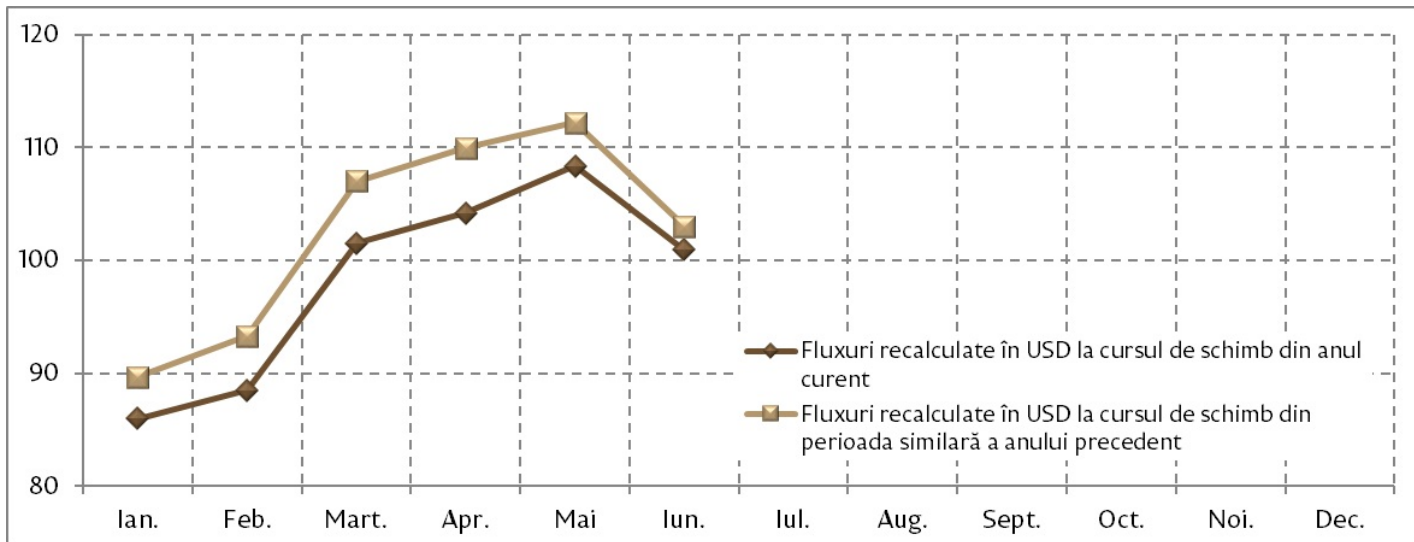


Diagrama 5.

Transferurile de mijloace bănești din străinătate efectuate în favoarea persoanelor fizice, în dinamică lunară, anul 2018 (mil. USD) - impactul cursului de schimb.

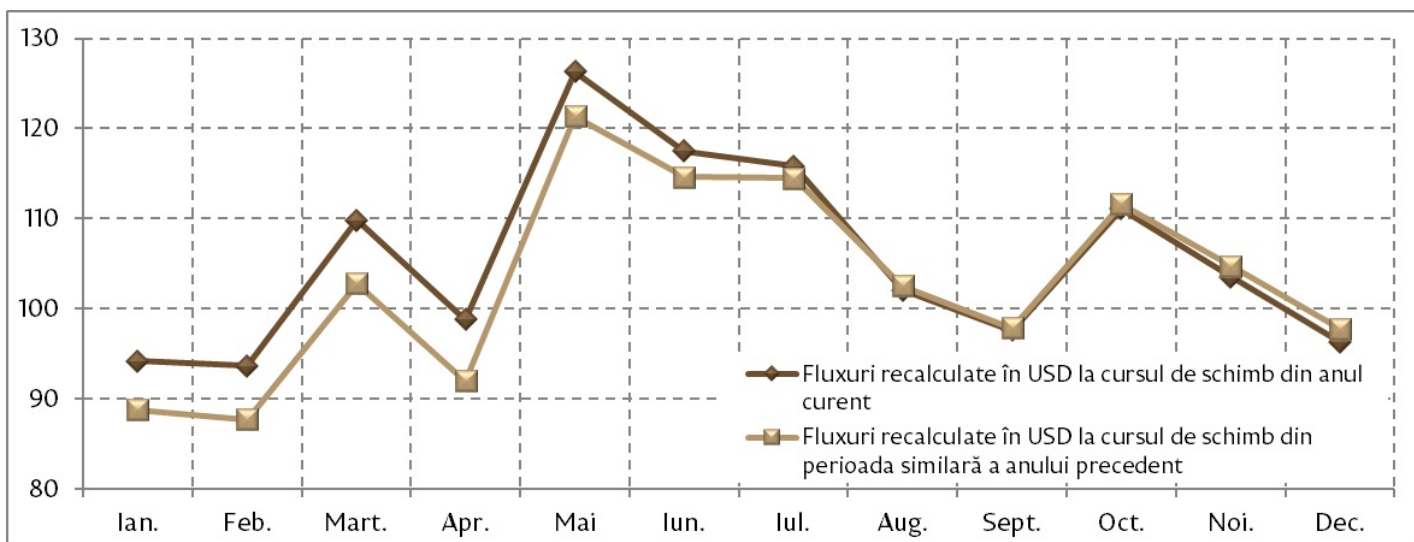
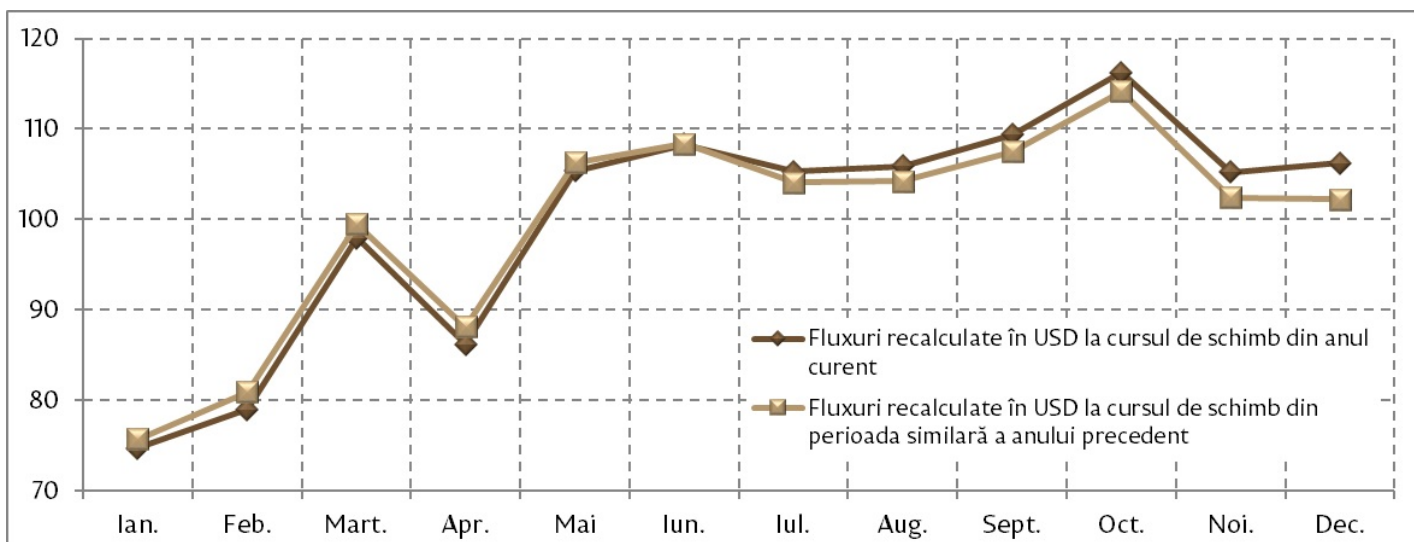


Diagrama 6.

Transferurile de mijloace bănești din străinătate efectuate în favoarea persoanelor fizice, în dinamică lunară, anul 2017 (mil. USD) - impactul cursului de schimb.



NOTĂ:

Banca Națională a Moldovei atrage atenția că transferurile de mijloace bănești din străinătate efectuate în favoarea persoanelor fizice prin intermediul băncilor nu constau doar din remiterile cetățenilor Republicii Moldova care lucrează peste hotare, ci includ și astfel de transferuri unilaterale, precum:

1. transferurile locale, inclusiv salariale în favoarea persoanelor fizice rezidente de la reprezentanțele nerezidenților (reprezentanțele instituțiilor financiare internaționale, organizații internaționale, reprezentanțele agenților economici străini) din Republica Moldova (0,8 la sută din totalul transferurilor);
2. transferurile în favoarea nerezidenților aflați temporar în Republica Moldova (0,4 la sută din totalul transferurilor prin sistemele de remitere de bani);
3. pensii (sociale și alimentare) și indemnizații (0,3 la sută din totalul transferurilor).

Transferurile de mijloace bănești din străinătate efectuate în favoarea persoanelor fizice prin intermediul băncilor din Republica Moldova includ și transferurile persoanelor fizice efectuate prin intermediul oficiilor poștale ale Î.S. "Poșta Moldovei" (decontate prin bănci), atât prin sisteme de remitere de bani, cât și prin mandate poștale.

De menționat că acest indicator nu include:

- a) transferurile internaționale prin sistemul de plăți SWIFT (cu valori semnificative) în favoarea persoanelor fizice cu scop investițional, care, în iunie 2019, au constituit 0,87 mil. USD;
- b) transferurile internaționale prin sistemul de plăți SWIFT în favoarea persoanelor fizice nerezidente, clienți ai băncilor licențiate din Republica Moldova;
- c) transferurile efectuate prin intermediul băncilor din regiunea transnistreană a Republicii Moldova.

Seriile dinamice privind evoluția transferurilor de mijloace bănești din străinătate efectuate în favoarea persoanelor fizice prin intermediul băncilor licențiate :

[Transferurile de mijloace bănești în favoarea persoanelor fizice, în bază netă ^{\[1\]}](#)

[Transferurile de mijloace bănești în favoarea persoanelor fizice, în bază brută ^{\[2\]}](#)

[Seriile statistice ajustate sezonier ale transferurilor de mijloace bănești din străinătate ^{\[3\]}](#). Ajustarea sezonieră are drept scop eliminarea fluctuațiilor sezoniere și a efectelor de calendar pentru a permite analiza evoluției fenomenului economic.

Publicarea datelor se permite doar cu referire la această pagină.

Vezi și

Tag-uri

[volumul transferurilor ^{\[4\]}](#)

[transferuri bancare ^{\[5\]}](#)

[structura transferurilor ^{\[6\]}](#)

[transferuri Rusia ^{\[7\]}](#)

[transferuri UE ^{\[8\]}](#)

[provinența transferurilor ^{\[9\]}](#)

Sursa URL:

<http://www.bnm.md/ro/content/analiza-grafica-transferurilor-de-mijloace-banesti-efectuate-favoarea-persoanelor-fizice-72>

Legături conexe:

[1] <http://www.bnm.md/bdi/pages/reports/dbp/DBP4.xhtml?jsessionid=b5cafee6b39ea1193248db26b292?id=0&lang=ro>

[2] <http://www.bnm.md/bdi/pages/reports/dbp/DBP14.xhtml?id=0&lang=ro> [3]

<http://www.bnm.md/bdi/pages/reports/dbp/DBP7.xhtml?id=0&lang=ro> [4] <http://www.bnm.md/ro/search?>

[hashtags\[0\]=volumul transferurilor](http://www.bnm.md/ro/search?hashtags[0]=volumul%20transferurilor) [5] [http://www.bnm.md/ro/search?hashtags\[0\]=transferuri bancare](http://www.bnm.md/ro/search?hashtags[0]=transferuri%20bancare) [6]

[http://www.bnm.md/ro/search?hashtags\[0\]=structura transferurilor](http://www.bnm.md/ro/search?hashtags[0]=structura%20transferurilor) [7] <http://www.bnm.md/ro/search?>

[hashtags\[0\]=transferuri Rusia](http://www.bnm.md/ro/search?hashtags[0]=transferuri%20Rusia) [8] [http://www.bnm.md/ro/search?hashtags\[0\]=transferuri UE](http://www.bnm.md/ro/search?hashtags[0]=transferuri%20UE) [9]

[http://www.bnm.md/ro/search?hashtags\[0\]=provincia transferurilor](http://www.bnm.md/ro/search?hashtags[0]=provincia%20transferurilor)