

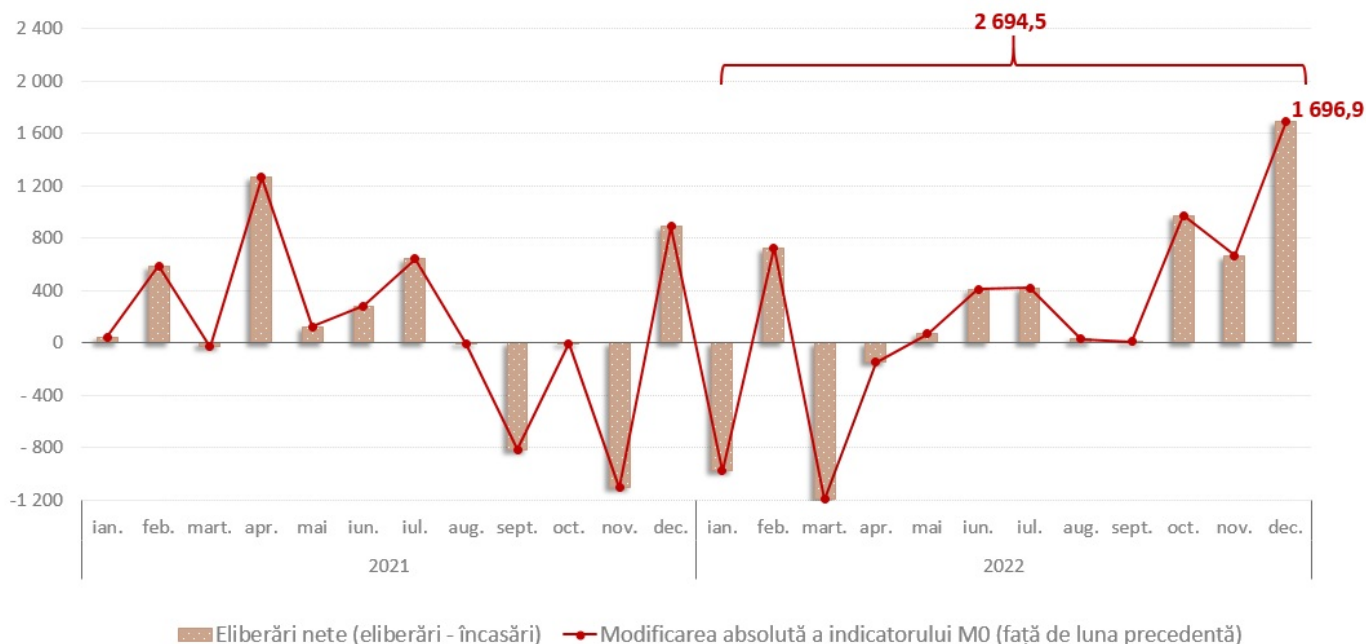
20.01.2023

Analiza volumului operațiunilor de casă în moneda națională pentru anul 2022

În decembrie 2022, **bani în circulație (M0)**¹ au constituit 34 406,0 mil. lei, majorându-se cu 2 694,5 mil. lei (8,5 la sută) comparativ cu decembrie 2021 (diagrama nr.1) ca rezultat al depășirii în anul 2022 a volumului eliberărilor cumulative asupra volumului încasărilor cumulative pe sistemul bancar² cu 2 694,6 mil. lei.

Diagrama nr. 1.

Corelația evoluției indicatorului M0 cu volumul operațiunilor de casă, mil. lei

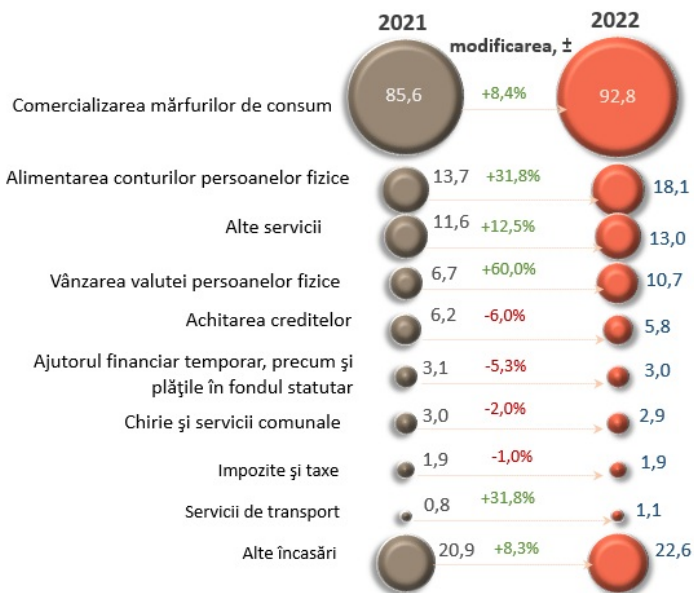


În anul 2022, volumul încasărilor banilor în numerar s-a majorat cu 12,0 la sută față de anul precedent și a constituit 171 865,6 mil. lei. Creșterea volumului încasărilor de mijloace bănești a fost determinată, preponderent, de majorarea cu 8,4 la sută a încasărilor din comercializarea mărfurilor de consum (indiferent de canalul de desfacere), care dețin cea mai mare pondere (de 54,0 la sută) din volumul total al încasărilor (Diagrama nr. 2). Încasări semnificative au fost de la alimentarea conturilor curente și conturilor de depozit ale persoanelor fizice (18 067,6 mil. lei), precum și de la întreprinderile care prestează alte servicii (13 004,6 mil. lei). Totodată, încasările de la vânzarea valutei persoanelor fizice s-au majorat cu 60,0 la sută, constituind 10 714,9 mil. lei (echivalentul a 566,8 mil. USD³).

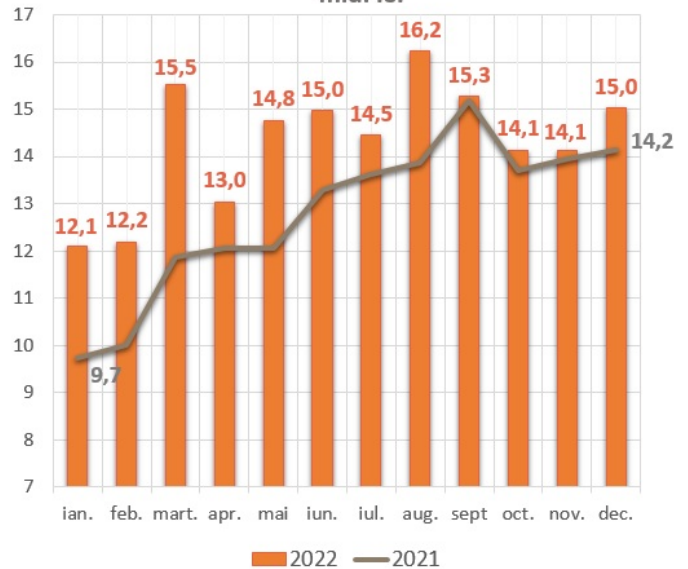
Diagrama nr. 2.

Principalele surse de încasări ale banilor în numerar în casele băncilor licențiate și dinamica lunară a acestora

Principalele surse de încasări, cumulativ anul 2022, mld. lei



Dinamica lunară a încasărilor banilor în numerar, mld. lei



Totodată, în luna decembrie 2022, volumul încasărilor a constituit 15 029,7 mil. lei (+6,4 la sută față de luna noiembrie 2022 și +6,2 la sută față de luna decembrie 2021).

Volumul eliberărilor banilor în numerar din casele băncilor licențiate în anul 2022 s-a majorat cu 12,4 la sută comparativ cu anul precedent și a constituit 174 560,2 mil. lei (Diagrama nr.3).

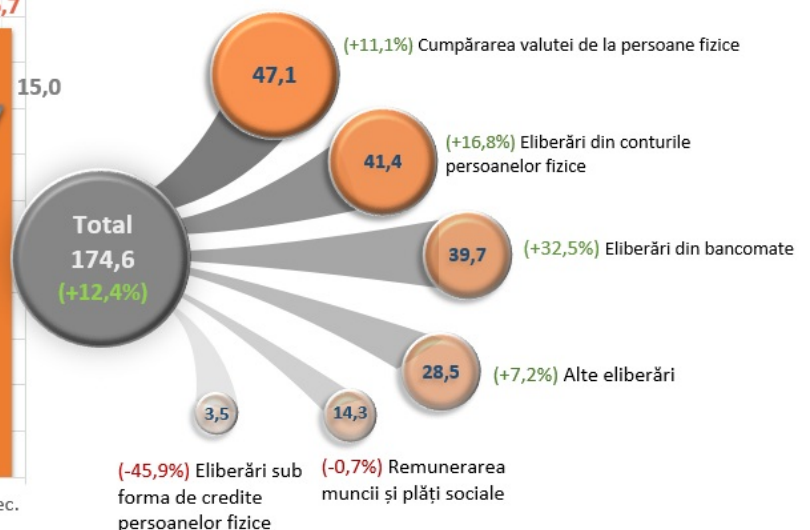
Diagrama nr. 3.

Scopurile principale ale eliberărilor banilor în numerar din casele băncilor licențiate și dinamica lunară a acestora⁴

Dinamica lunară a eliberărilor banilor în numerar, mld. lei



Scopurile eliberărilor, cumulativ anul 2022, mld. lei



Dinamica respectivă a fost determinată, preponderent, de eliberările din bancomate cu o pondere semnificativă de 22,8 la sută din volumul total al eliberărilor, care s-au majorat în anul 2022 cu 9 736,3 mil. lei (sau +32,5 la sută) comparativ cu anul precedent, precum și de eliberările din conturile persoanelor fizice⁵ care au constituit 41 437,2 mil. lei, ceea ce reprezintă 23,7 la sută din volumul total al eliberărilor de numerar, înregistrând o majorare cu 5 945,3 mil. lei (sau +16,8 la sută).

Eliberările pentru cumpărarea valutei de la persoane fizice a constituit 47 090,6 mil. lei (echivalentul a 2 491,1 mil. USD⁶), având o pondere de 27,0 la sută din volumul total al eliberărilor de numerar.

În luna decembrie 2022, volumul eliberărilor a constituit 16 726,5 mil. lei, fiind superior volumului încasărilor cu 1 696,9 mil. lei. Comparativ cu luna noiembrie 2022, eliberările de numerar s-au majorat cu 1 927,7 mil. lei sau cu 13,0 la sută.

— [Volumul operațiunilor de casă și componentele încasărilor și eliberărilor în sistemul bancar din Republica Moldova pentru anul 2022](#)

[1]

— [Instrucțiunea cu privire la modul de întocmire de către bănci a Raportului privind volumul operațiunilor de casă](#) [2]

1. Bani în circulație (M0) reprezintă banii în numerar puși în circulație de către BNM, cu excepția numerarului în casele băncilor și în casa BNM.

2. În volumul încasărilor și eliberărilor sunt incluse tranzacțiile cu monedele comemorative.

3. Recalculate cu utilizarea ratei oficiale medii de schimb calculate pentru perioada respectivă.

4. Datele agregate pot să nu corespundă exact sumei componentelor din cauza rotunjirilor matematice.

5. Se includ conturile curente, de depozit și conturile de card.

6. Recalculate cu utilizarea ratei oficiale medii de schimb calculate pentru perioada respectivă.

Vezi și

Tag-uri

[volumul operațiunilor de casă](#) [3]

[evoluția volumului operațiunilor de casă](#) [4]

[operatiunile de casa](#) [5]

[evolutia volumului operatiunilor de casa](#) [6]

[volumul eliberărilor](#) [7]

[volumul încasărilor](#) [8]

[încasările de numerar](#) [9]

[volumul eliberările de numerar](#) [10]

Sursa URL:

<http://www.bnm.md/ro/content/analiza-volumului-operatiunilor-de-casa-moneda-nationala-pentru-anul-2022>

Legături conexe:

[1] http://www.bnm.md/files/anexa_12_.xls [2] <http://www.bnm.md/ro/content/instructiunea-cu-privire-la-modul-de-intocmire-de-catre-banci-raportului-privind-volumul> [3] [http://www.bnm.md/ro/search?hashtags\[0\]=volumul](http://www.bnm.md/ro/search?hashtags[0]=volumul) operațiunilor de casă [4] [http://www.bnm.md/ro/search?hashtags\[0\]=evoluția](http://www.bnm.md/ro/search?hashtags[0]=evoluția) volumului operațiunilor de casă [5] [http://www.bnm.md/ro/search?hashtags\[0\]=operatiunile](http://www.bnm.md/ro/search?hashtags[0]=operatiunile) de casa [6] [http://www.bnm.md/ro/search?hashtags\[0\]=evolutia](http://www.bnm.md/ro/search?hashtags[0]=evolutia) volumului operatiunilor de casa [7] [http://www.bnm.md/ro/search?hashtags\[0\]=volumul](http://www.bnm.md/ro/search?hashtags[0]=volumul) eliberărilor [8]

[http://www.bnm.md/ro/search?hashtags\[0\]=volumul încasărilor](http://www.bnm.md/ro/search?hashtags[0]=volumul%20încasărilor) [9] [http://www.bnm.md/ro/search?hashtags\[0\]=încasările de numerar](http://www.bnm.md/ro/search?hashtags[0]=încasările%20de%20numerar) [10] [http://www.bnm.md/ro/search?hashtags\[0\]=volumul eliberările de numerar](http://www.bnm.md/ro/search?hashtags[0]=volumul%20eliberările%20de%20numerar)