



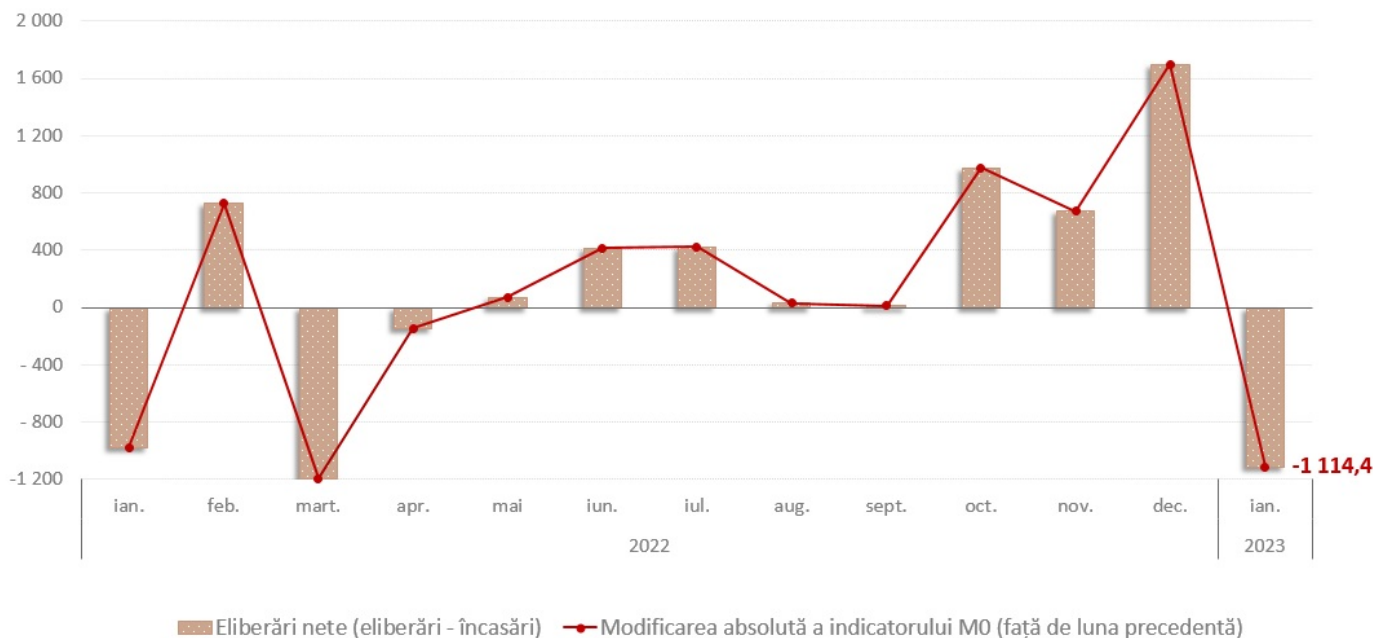
20.02.2023

Analiza volumului operațiunilor de casă în moneda națională pentru ianuarie 2023

În ianuarie 2023, masa monetară M0¹ (bani în circulație) a constituit 33 291,5 mil. lei, micșorându-se cu -1 114,4 mil. lei (3,2 la sută) comparativ cu decembrie 2022 (diagrama nr.1) ca rezultat al diminuării în ianuarie 2023 a volumului eliberărilor cumulative față de volumul încasărilor cumulative al banilor în numerar pe sistemul bancar² cu -1 114,4 mil. lei.

Diagrama nr. 1.

Corelația evoluției indicatorului monetar M0 cu eliberările nete aferente operațiunilor de casă, mil. lei



În ianuarie 2023, volumul încasărilor banilor în numerar s-a majorat cu 1 643,6 mil. lei (+13,6 la sută) față de ianuarie 2022 și a constituit 13 756,1 mil. lei.

Creșterea volumului încasărilor de mijloace bănești a fost determinată, preponderent, de majorarea cu 869,3 mil. lei (+13,7 la sută) a încasărilor din comercializarea mărfurilor de consum (indiferent de canalul de desfacere), care dețin cea mai mare pondere (de 52,4 la sută) din volumul total al încasărilor (Diagrama nr. 2).

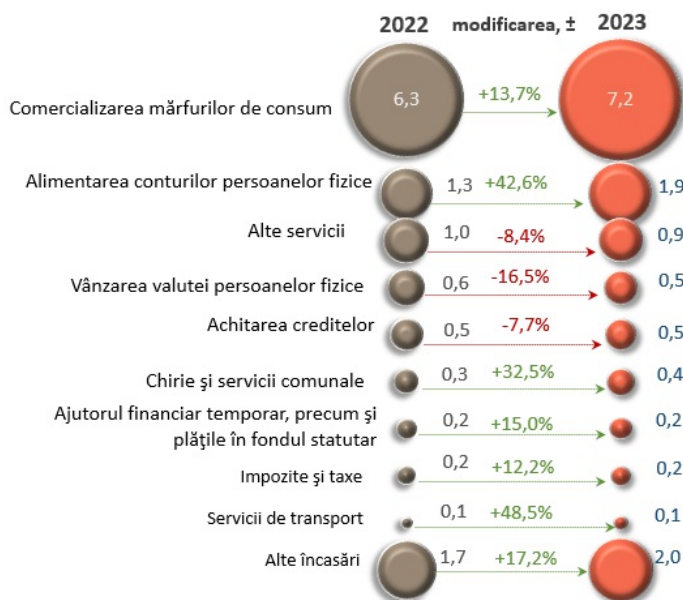
Un impact semnificativ l-au avut și încasările pe conturile curente și conturile de depozit ale persoanelor fizice care s-au majorat cu 556,8 mil. lei (+42,6 la sută) constituind 1 863,0 mil. lei.

Totodată, încasările din vânzarea valutei persoanelor fizice, s-au micșorat cu 105,0 mil. lei (-16,5 la sută), constituind 530,3 mil. lei (echivalentul a 27,8 mil. USD³).

Diagrama nr. 2.

Principalele surse de încasări ale banilor în numerar în casele băncilor licențiate și dinamica lunară a acestora

Principalele surse de încasări, ianuarie 2023, mld. lei



Dinamica lunară a încasărilor banilor în numerar, mld. lei

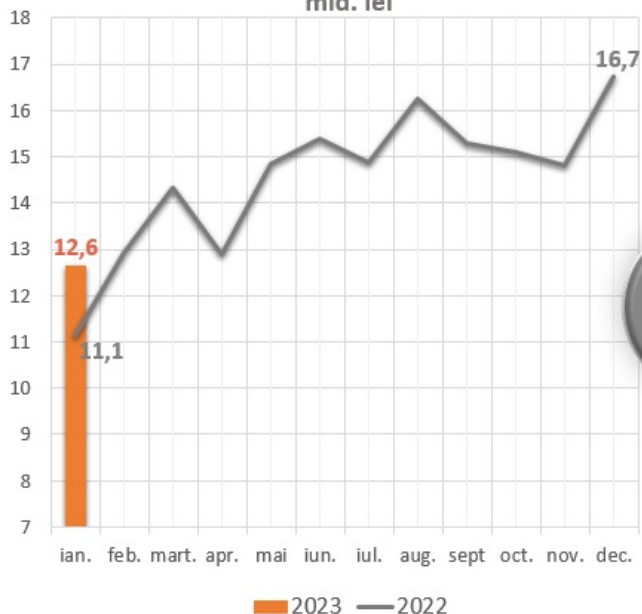


Volumul eliberărilor banilor în numerar din casele băncilor licențiate în ianuarie 2023 s-a majorat cu 1 505,4 mil. lei (+13,5 la sută) comparativ cu ianuarie 2022 și a constituit 12 641,6 mil. lei (Diagrama nr. 3).

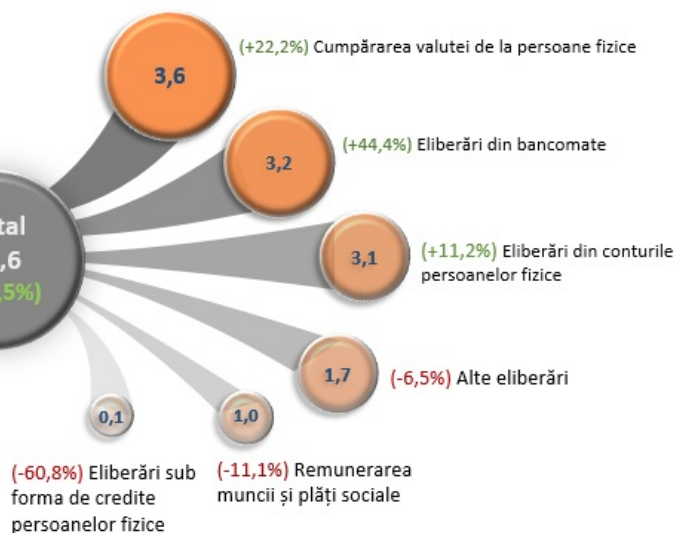
Diagrama nr. 3.

Scopurile principale ale eliberărilor banilor în numerar din casele băncilor licențiate și dinamica lunară a acestora⁴

Dinamica lunară a eliberărilor banilor în numerar, mld. lei



Scopurile eliberărilor, ianuarie 2023, mld. lei



Dinamica respectivă a fost determinată, preponderent, de eliberările din bancomate cu o pondere semnificativă de 25,7 la sută din volumul total al eliberărilor, care s-au majorat în ianuarie 2023 cu 998,6 mil. lei (sau +44,4 la sută) comparativ cu luna ianuarie a anului precedent, precum și de eliberările din conturile persoanelor fizice⁵ care au constituit 3 052,5 mil. lei, ceea ce reprezintă 24,1 la sută din volumul total al eliberărilor de numerar, în creștere cu 307,9 mil. lei (sau +11,2 la sută). De asemenea, a fost înregistrată o majorare semnificativă de 649,6 mil. lei a volumului eliberărilor de numerar pentru cumpărarea valutei de la persoane fizice, care a constituit 3 570,1 mil. lei (echivalentul a 187,4 mil. USD⁶), având o pondere de 28,2 la sută din volumul total al eliberărilor de numerar.

Totodată, în ianuarie 2023 au fost înregistrate diminuări ale eliberărilor de numerar sub forma de credite persoanelor fizice cu -214,7 mil. lei (-60,8 la sută), precum și ale eliberărilor pentru remunerarea muncii și plăți sociale cu -118,6 mil. lei (-11,1 la sută).

— [Volumul operațiunilor de casă și componentele încasărilor și eliberărilor în sistemul bancar din Republica Moldova pentru ianuarie 2023](#)

[1]

— [Instrucțiunea cu privire la modul de întocmire de către bănci a Raportului privind volumul operațiunilor de casă](#) [2]

1. Bani în circulație (M0) reprezintă banii în numerar puși în circulație de către BNM, cu excepția numerarului în casele băncilor și în casa BNM
2. În volumul încasărilor și eliberărilor sunt incluse tranzacțiile cu monedele comemorative
3. Recalculate cu utilizarea ratei oficiale medii de schimb calculate pentru perioada respectivă
4. Datele agregate pot să nu corespundă exact sumei componentelor din cauza rotunjirilor matematice
5. Se includ conturile curente, de depozit și conturile de card
6. Recalculate cu utilizarea ratei oficiale medii de schimb calculate pentru perioada respectivă

Vezi și

Tag-uri

[volumul operațiunilor de casă](#) [3]

[evoluția volumului operațiunilor de casă](#) [4]

[operațiunile de casa](#) [5]

[evoluția volumului operațiunilor de casa](#) [6]

[volumul eliberărilor](#) [7]

[volumul încasărilor](#) [8]

[încasările de numerar](#) [9]

[volumul eliberările de numerar](#) [10]

Sursa URL:

<http://www.bnm.md/ro/content/analiza-volumului-operatiunilor-de-casa-moneda-nationala-pentru-ianuarie-2023>

Legături conexe:

[1] http://www.bnm.md/files/anexa_01_.xls [2] <http://www.bnm.md/ro/content/instructiunea-cu-privire-la-modul-de-intocmire-de-catre-banci-raportului-privind-volumul> [3] [http://www.bnm.md/ro/search?hashtags\[0\]=volumul operațiunilor de casă](http://www.bnm.md/ro/search?hashtags[0]=volumul%20opera%C7%A2iunilor%20de%20cas%C4%83) [4] [http://www.bnm.md/ro/search?hashtags\[0\]=evoluția volumului operațiunilor de casă](http://www.bnm.md/ro/search?hashtags[0]=evolu%C7%A2ia%20volumului%20opera%C7%A2iunilor%20de%20cas%C4%83) [5] [http://www.bnm.md/ro/search?hashtags\[0\]=operatiunile de casa](http://www.bnm.md/ro/search?hashtags[0]=operatiunile%20de%20casa) [6] [http://www.bnm.md/ro/search?hashtags\[0\]=evolutia volumului operatiunilor de casa](http://www.bnm.md/ro/search?hashtags[0]=evolutia%20volumului%20operatiunilor%20de%20casa) [7] [http://www.bnm.md/ro/search?hashtags\[0\]=volumul eliberărilor](http://www.bnm.md/ro/search?hashtags[0]=volumul%20eliber%C4%83rilor) [8] [http://www.bnm.md/ro/search?hashtags\[0\]=volumul încasărilor](http://www.bnm.md/ro/search?hashtags[0]=volumul%20%C4%83ncas%C4%83rilor) [9] [http://www.bnm.md/ro/search?hashtags\[0\]=încasările de numerar](http://www.bnm.md/ro/search?hashtags[0]=%C4%83ncas%C4%83rile%20de%20numerar) [10] [http://www.bnm.md/ro/search?hashtags\[0\]=volumul eliberările de numerar](http://www.bnm.md/ro/search?hashtags[0]=volumul%20eliber%C4%83rile%20de%20numerar)