

26.01.2024

Bilanțurile sectoriale pentru trimestrul III 2023 (date provizorii)

I. Valoarea financiară netă

Valoarea financiară netă (VFN)¹ a economiei naționale la 30.09.2023 a constituit -109 798,5 mil. lei, fiind în creștere comparativ cu valoarea de -110 725,3 mil. lei înregistrată la 31.12.2022. Astfel, economia națională rămâne în continuare net debitoare față de „Restul lumii”. Evoluția din trimestrul III 2023 s-a datorat creșterii mai accentuate a stocului activelor (+6,1 la sută față de finele trimestrului IV 2022) comparativ cu cel al pasivelor (+5,2 la sută).

Sectorul gospodăriilor populației continuă să fie creditorul net al economiei naționale, iar sectorul societăților comerciale nefinanciare, sectorul societăților financiare și sectorul administrației publice se află, la fel, ca în perioadele precedente, pe poziția de debitor net (tabelul 1).

Tabelul 1.

Valoarea financiară netă pe sectoare² în trimestrul III 2023, milioane lei

	Trimestrul IV 2022			Trimestrul III 2023		
	Active financiare	Pasive	Valoarea financiară netă	Active financiare	Pasive	Valoarea financiară netă
Economia națională	696 959,1	807 684,4	-110 725,3	739 641,3	849 439,8	-109 798,5
Societăți comerciale nefinanciare	106 803,4	363 976,3	-257 172,9	104 072,6	381 479,5	-277 407,0
Societăți financiare	273 877,6	293 678,8	-19 801,2	289 679,0	309 868,0	-20 189,0
Administrația publică	78 606,6	108 981,5	-30 374,9	86 665,0	115 654,4	-28 989,4
Gospodăriile populației ³	237 671,4	41 047,8	196 623,6	259 224,7	42 437,8	216 786,9
Restul lumii	255 669,8	144 862,2	110 807,6	253 948,7	144 068,1	109 880,6

Sectorul gospodăriilor populației a înregistrat o valoare financiară netă de 216 786,9 mil. lei, fiind în creștere cu 10,3 la sută comparativ cu valoarea de 196 623,6 mil. lei înregistrată la finele anului 2022.

Sectorul societăților comerciale nefinanciare este sectorul în care se înregistrează în continuare cea mai mare valoare financiară netă debitoare (negativă), la 30.09.2023 aceasta a constituit - 277 407,0 mil. lei, în creștere cu 7,9 la sută. Acest sector a avut cel mai semnificativ impact asupra modificării valorii financiare nete a economiei naționale prin contribuția

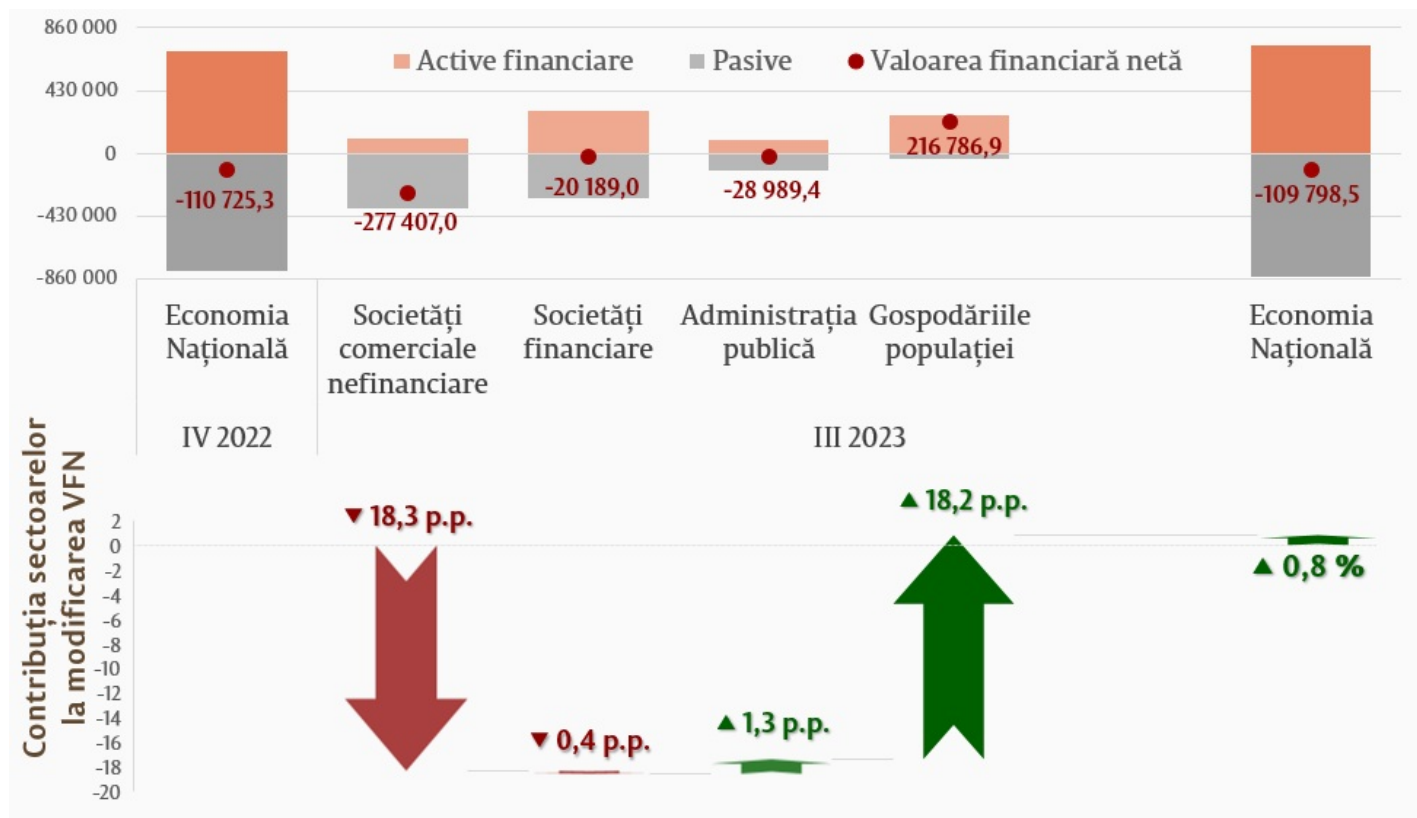
sa negativă de -18,3 puncte procentuale (diagrama 1).

Valoarea financiară netă negativă a administrației publice s-a diminuat cu 4,6 la sută și a constituit -28 989,4 mil. lei.

De asemenea, valoarea financiară netă negativă a societăților financiare s-a majorat cu 2,0 la sută până la nivelul de -20 189,0 mil. lei.

Diagrama 1.

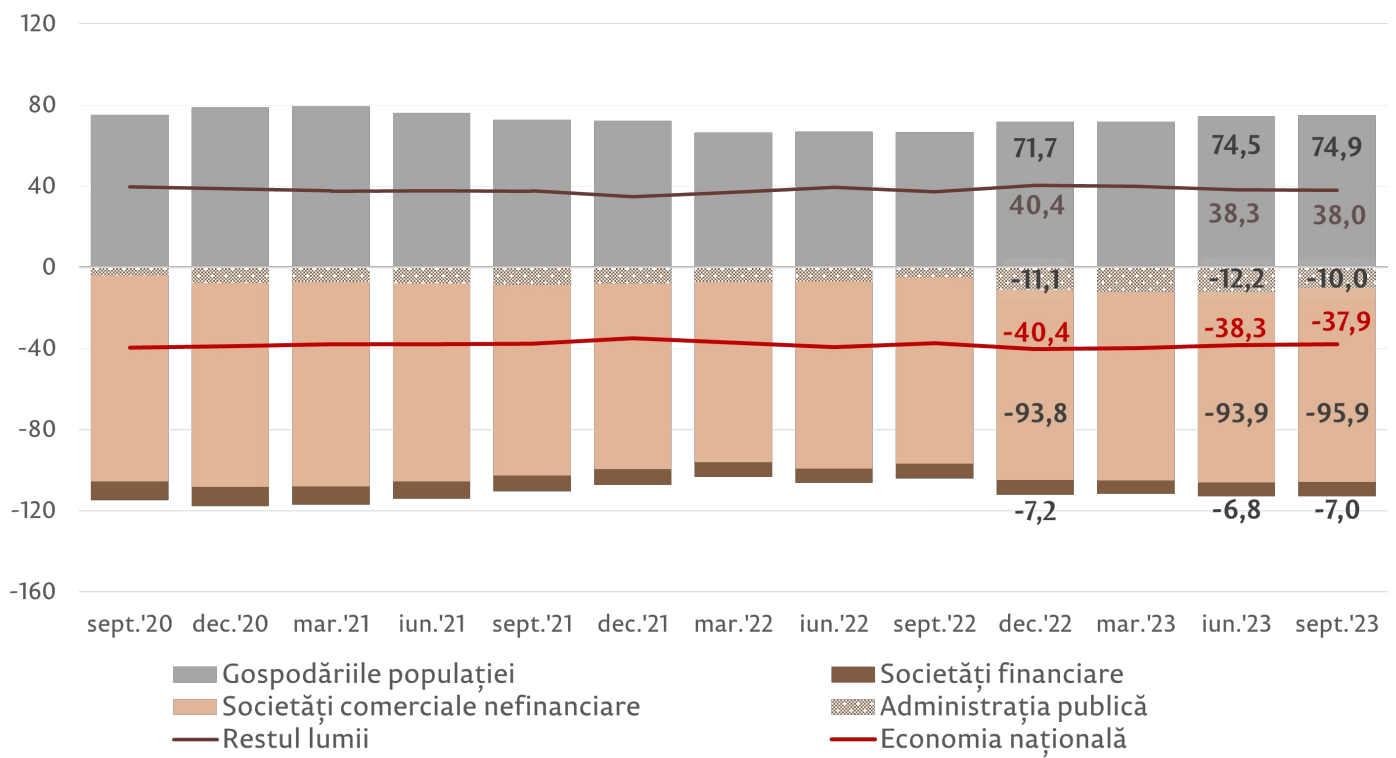
Contribuția sectoarelor instituționale la modificarea valorii financiare nete a economiei naționale



Raportul dintre valoarea financiară netă a economiei naționale înregistrată la finele trimestrului III 2023 și produsul intern brut (PIB) s-a diminuat comparativ cu 31.12.2022 cu 2,5 puncte procentuale și a constituit - 37,9 la sută (diagrama 2).

Diagrama 2.

Raportul dintre valoarea financiară netă și PIB, pe sectoare (%)



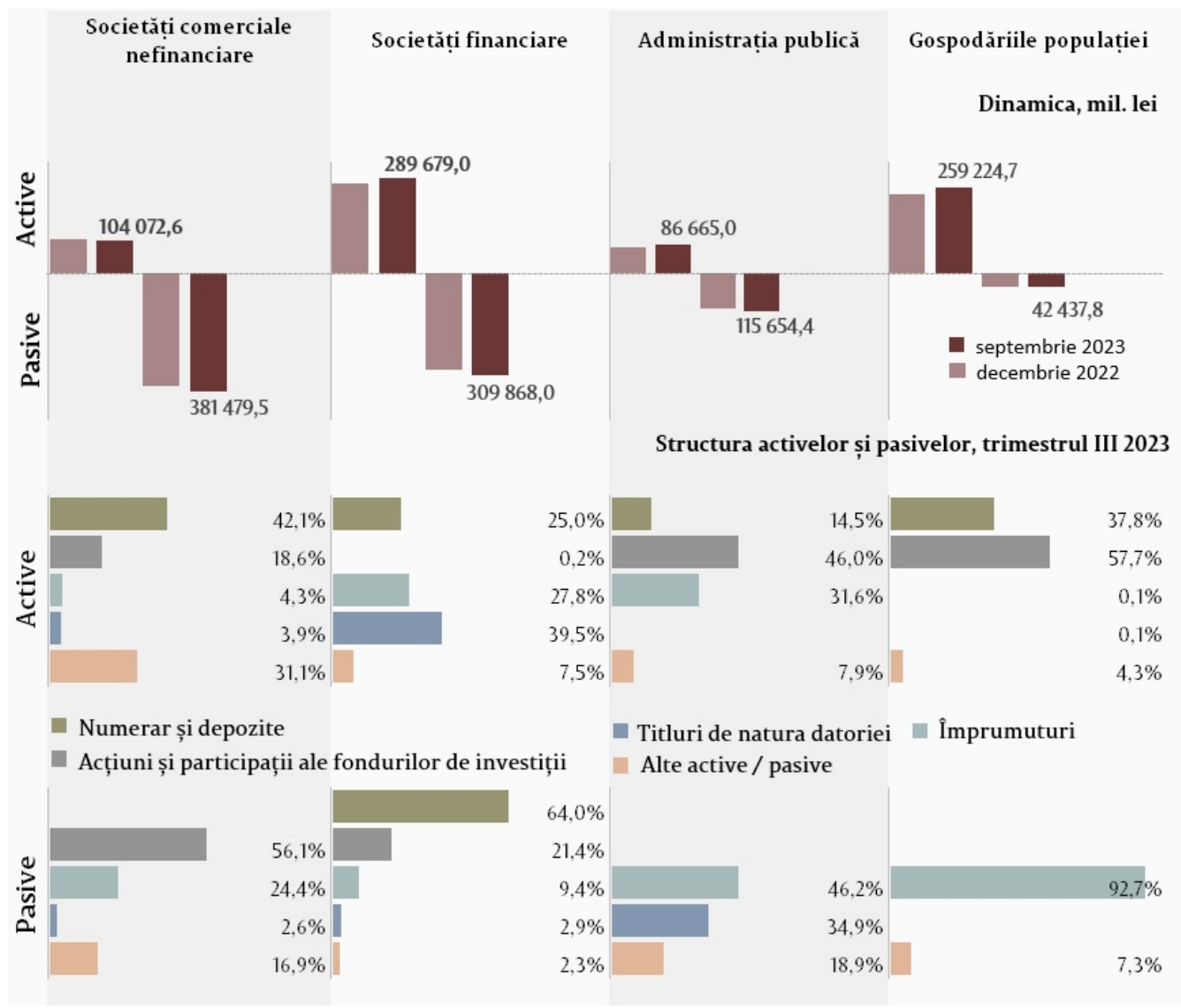
14

II. Structura instrumentelor financiare

Structura activelor și angajamentelor sectoarelor economiei naționale diferă în funcție de tipul activităților principale specifice sectorului și de resursele disponibile ale acestuia (diagrama 3).

Diagrama 3.

Structura și dinamica activelor și pasivelor financiare ale sectoarelor instituționale, milioane lei



[2]

Sectorul societăților financiare a deținut active financiare în valoare totală de 289 679,0 mil. lei (+5,8 la sută comparativ cu situația la 31.12.2022), fiind formate, preponderent, din titlurile de natura datoriei procurate (39,5 la sută), împrumuturile acordate (27,8 la sută) și numerar și depozite (25,0 la sută). Pasivele au totalizat 309 868,0 mil. lei, majorându-se cu 5,5 la sută. În structura lor partea majoră fiind deținută de numerar și depozitele atrase care au constituit 64,0 la sută.

Activele sectorului gospodăriilor populației au constituit 259 224,7 mil. lei (+9,1 la sută comparativ cu situația la 31.12.2022), fiind formate, în mare parte, din participațiile în capital și din numerar și depozite: 57,7 la sută și 37,8 la sută, respectiv, din totalul activelor sectorului dat. Totodată, angajamentele sectorului gospodăriilor populației au însumat 42 437,8 mil. lei (+3,4 la sută), fiind constituite, în principal, din împrumuturi contractate (92,7 la sută din totalul pasivelor sectorului).

Activele financiare ale sectorului societăților comerciale nefinanciare au totalizat 104 072,6 (-2,6 la sută). În structura lor, ponderea majoră este deținută de numerar și depozite (42,1 la sută din totalul activelor). În același timp, sectorul dat este cel mai mare în economia națională din perspectiva obligațiunilor sale, care în trimestrul III 2023 au constituit 381 479,5 mil. lei (+4,8 la sută comparativ cu situația din 31.12.2022), fiind formate, în mare parte, din capitalul propriu (56,1 la sută din totalul pasivelor sectorului dat) și împrumuturile contractate (24,4 la sută).

Activele financiare ale sectorului guvernamental la finele trimestrului III 2023 au însumat 86 665,0 mil. lei (+10,3 la sută) și sunt reprezentate, preponderent, de participațiile în capitalul entităților din alte sectoare (46,0 la sută) și de împrumuturile acordate economiei naționale (31,6 la sută). Pasivele sectorului s-au majorat cu 6,1 la sută și au constituit 115 654,4 mil. lei. Acestea au fost formate în proporție de 46,2 la sută din împrumuturile contractate și 34,9 la sută din titluri de natura datoriei emise.

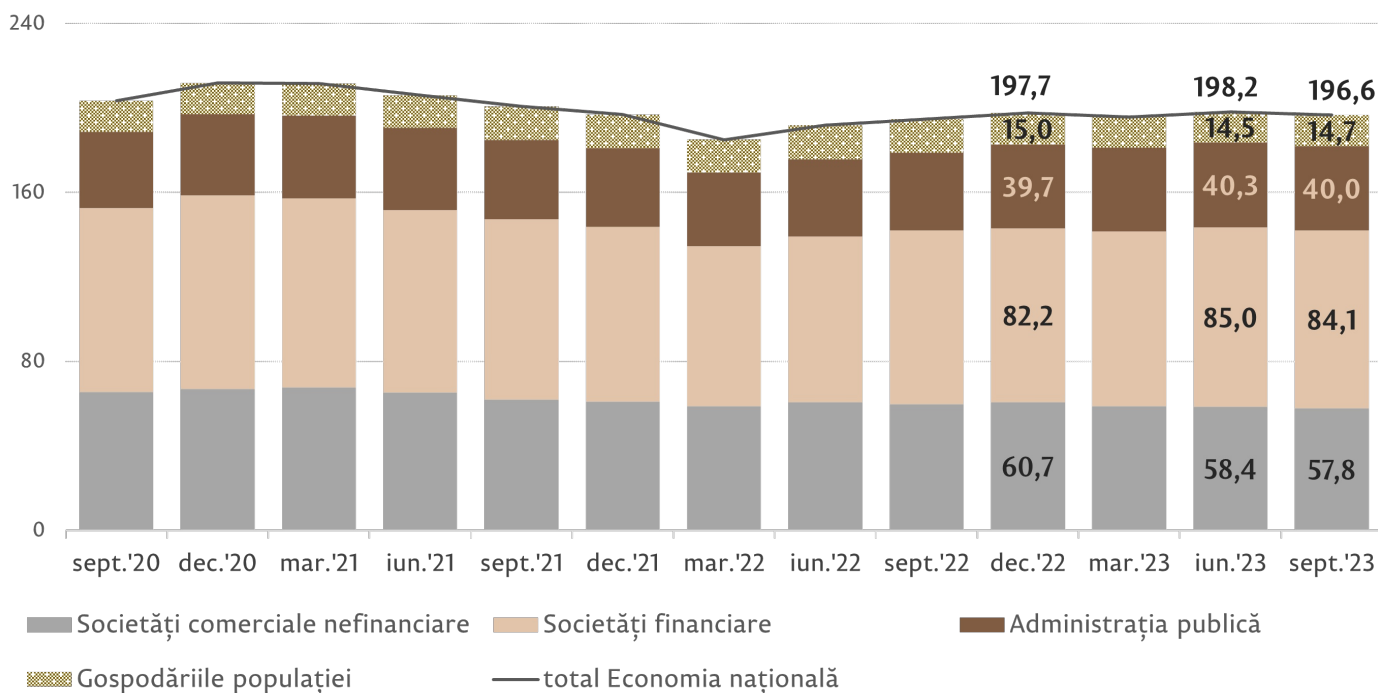
III. Datoria sectoarelor instituționale

Datoria totală⁴ a economiei naționale a însumat 568 887,3 mil. lei (+5,0 la sută comparativ cu situația la 31.12.2022). Sectorul financiar, drept urmare a funcțiilor sale de intermediar financiar, reprezintă sectorul cu cea mai mare datorie totală (243 508,6 mil. lei sau 42,8 la sută din totalul datoriei economiei naționale). Sectorului societăților comerciale nefinanciare îi revin 167 286,5 mil. lei sau 29,4 la sută din totalul datoriei, iar sectoarelor administrației publice și gospodăriilor populației – 115 654,4 mil. lei și 42 437,8 mil. lei, ceea ce constituie 20,3 la sută și 7,5 la sută, respectiv, din totalul datoriei economiei naționale.

Raportul dintre datoria totală a sectoarelor economiei naționale și PIB, la 30 septembrie 2023, a constituit 196,6 la sută, în scădere cu 1,1 puncte procentuale față de finele anului 2022. Cea mai semnificativă descreștere, de -2,9 puncte procentuale, a fost consemnată în sectorul societăților comerciale nefinanciare, indicatorul respectiv a atins nivelul de 57,8 la sută (diagrama 4).

Diagrama 4.

Raportul dintre datoria totală a sectoarelor instituționale și PIB, %



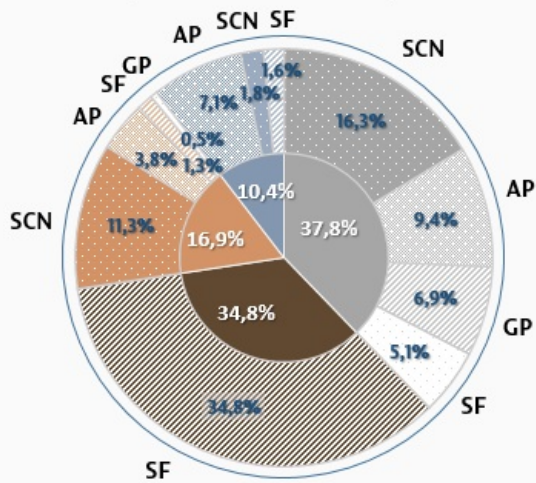
[3]

Din perspectiva instrumentelor financiare incluse în datoria totală, partea majoră a venit împrumuturilor contractate (37,8 la sută). Ponderea instrumentelor financiare în datoria totală a fiecărui sector al economiei naționale este corelată și cu specificul sectoarelor (diagrama 5). Numerarul și depozitele, care reprezintă 34,8 la sută din datoria totală a economiei naționale, sunt specifice doar societăților financiare și reprezintă 81,4 la sută din datoria totală a sectorului dat.

Diagrama 5.

Structura datoriei totale în trimestrul III 2023, %

Distribuția datoriei totale a economiei naționale pe instrumente și sectoare



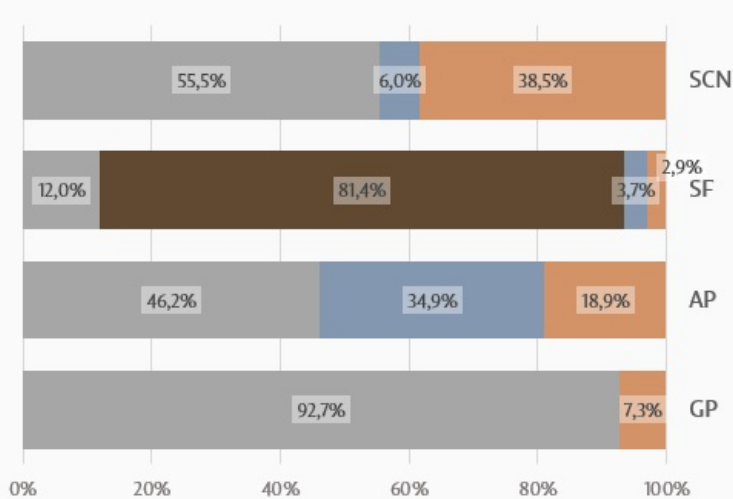
SF - societăți financiare

SCN - societăți comerciale nefinanciare

AP - Administrația publică

GP - Gospodăriile populației

Distribuția datoriei totale a sectoarelor instituționale pe instrumente



[4]

Mai multe detalii:

[Prezentarea grafică](#)

[5]

[Datele dinamice](#)

[6]

[Datele statice](#)

[7]

[Metodologia de compilare a bilanțurilor sectoriale în Republica Moldova](#) [8]

[Infografic:](#) [9]

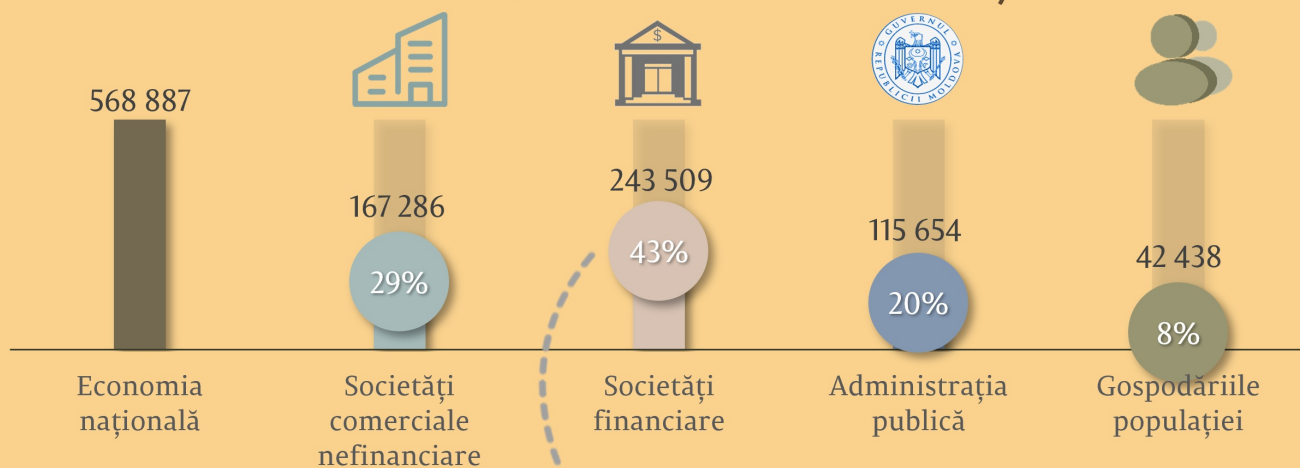


Creșterea datoriei totale comparativ cu tr. IV 2022

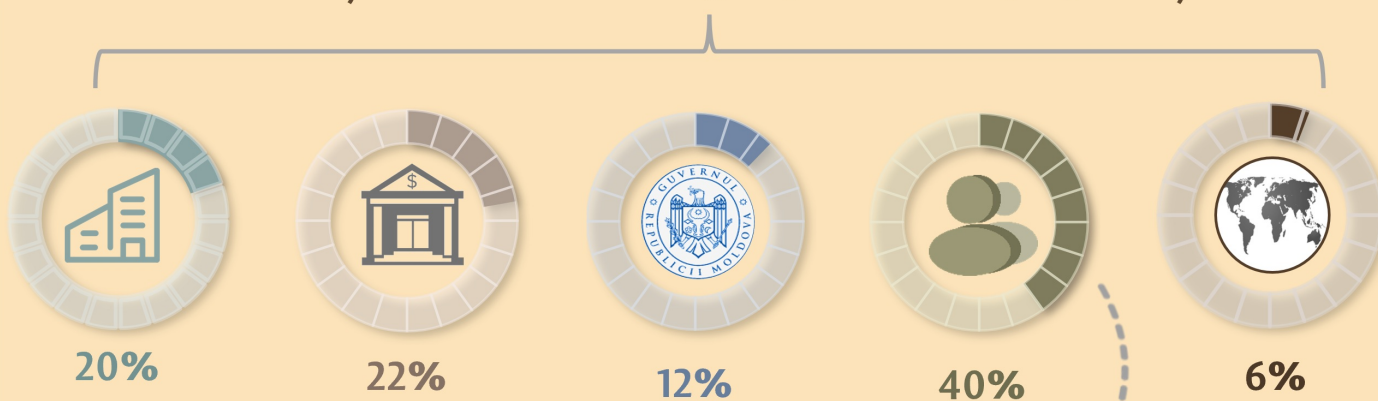
Cel mai mare impact asupra indicatorului l-au avut societățile financiare



Distribuția datoriei totale pe sectoarele instituționale (mil. lei)



Partea majoră a datoriei sectorului societăților financiare este deținută de către gospodăriile populației



III 97% revine numerarului și depozitelor

* Datoria totală a unui sector reprezintă suma tuturor pasivelor unui sector datorate altor sectoare ale economiei naționale și sectorului „Restul lumii”, cu excepția acțiunilor și participațiilor la fondurile de investiții și a instrumentelor

1. Valoarea financiară netă reprezintă diferența dintre totalul activelor financiare și totalul pasivelor financiare, înregistrate de un anumit sector al economiei naționale.

2. Conform metodologiei, există o diferență între valoarea financiară netă a economiei naționale totale și restul lumii,

deoarece nu există sector - contrapartea pentru aurul monetar.

3. Sectorul gospodăriilor populației include și instituțiile fără scop lucrativ în serviciul acestora

4. Datoria totală a unui sector este definită ca suma tuturor pasivelor unui sector datorate altor sectoare ale economiei naționale și sectorului „Restul lumii”, cu excepția acțiunilor și participațiilor la fondurile de investiții și a instrumentelor financiare derivate.

Vezi și

Tag-uri

[Bilanțurile sectoriale](#) ^[10]

[Bilanțuri sectoriale](#) ^[11]

[Valoare financiară netă](#) ^[12]

[Interdependențele sectoarelor economiei naționale](#) ^[13]

[Structura instrumentelor financiare](#) ^[14]

[Structura activelor și pasivelor financiare ale sectoarelor instituționale](#) ^[15]

[Datoria sectoarelor instituționale](#) ^[16]

Sursa URL:

<http://www.bnm.md/ro/content/bilanturile-sectoriale-pentru-trimestrul-iii-2023-date-provizorii>

Legături conexe:

[1] http://www.bnm.md/files/Diagrama_2_2.png [2] http://www.bnm.md/files/Diagrama_3_2.png [3]

http://www.bnm.md/files/Diagrama_4_2.png [4] http://www.bnm.md/files/Diagrama_5_3.png [5]

[http://www.bnm.md/files/BS prezentarea grafică_1.xlsx](http://www.bnm.md/files/BS_prezentarea_grafică_1.xlsx) [6] [http://www.bnm.md/files/BS dinamica_1.xlsx](http://www.bnm.md/files/BS_dinamica_1.xlsx) [7]

[http://www.bnm.md/files/BS matricea_1.xlsx](http://www.bnm.md/files/BS_matricea_1.xlsx) [8] <http://www.bnm.md/ro/content/metodologia-de-compile-statisticilor-aferente-conturilor-financiare-si-bilanturilor> [9] http://www.bnm.md/files/infografic_4.png [10]

[http://www.bnm.md/ro/search?hashtags\[0\]=Bilanțurile sectoriale](http://www.bnm.md/ro/search?hashtags[0]=Bilanțurile sectoriale) [11] [http://www.bnm.md/ro/search?hashtags\[0\]=Bilanțuri sectoriale](http://www.bnm.md/ro/search?hashtags[0]=Bilanțuri sectoriale) [12]

[http://www.bnm.md/ro/search?hashtags\[0\]=Valoare financiară netă](http://www.bnm.md/ro/search?hashtags[0]=Valoare financiară netă) [13]

[http://www.bnm.md/ro/search?hashtags\[0\]=Interdependențele sectoarelor economiei naționale](http://www.bnm.md/ro/search?hashtags[0]=Interdependențele sectoarelor economiei naționale) [14]

[http://www.bnm.md/ro/search?hashtags\[0\]=Structura instrumentelor financiare](http://www.bnm.md/ro/search?hashtags[0]=Structura instrumentelor financiare) [15] [http://www.bnm.md/ro/search?hashtags\[0\]=Structura activelor și pasivelor financiare ale sectoarelor instituționale](http://www.bnm.md/ro/search?hashtags[0]=Structura activelor și pasivelor financiare ale sectoarelor instituționale) [16]

[http://www.bnm.md/ro/search?hashtags\[0\]=Datoria sectoarelor instituționale](http://www.bnm.md/ro/search?hashtags[0]=Datoria sectoarelor instituționale)