

20.09.2017

Evoluția indicatorilor monetari în luna august 2017

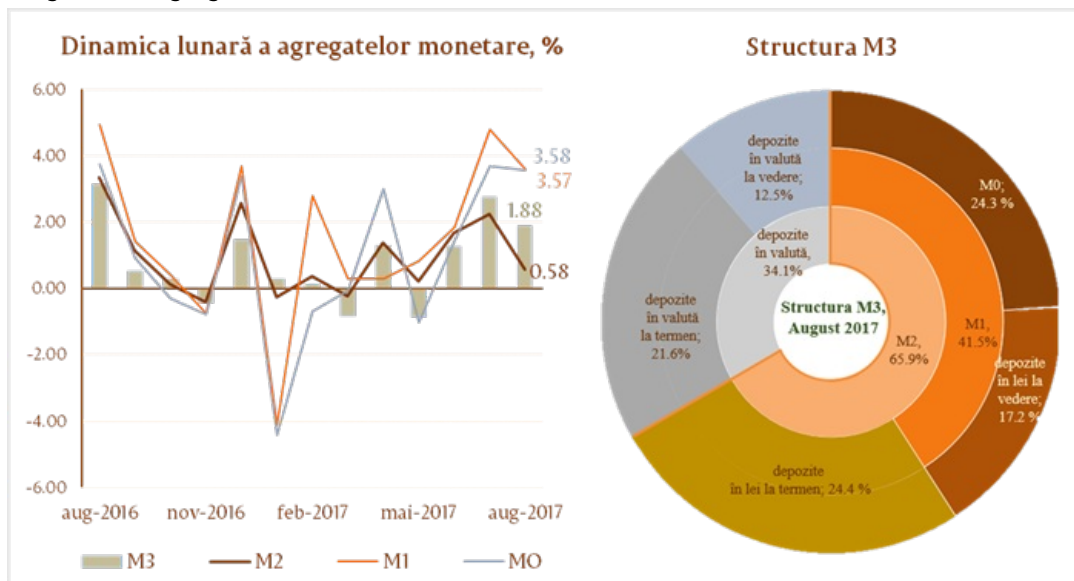
În luna august 2017, **baza monetară Baza monetară în sens larg include banii în circulație (în afara sistemului bancar), rezervele bancare (rezervele băncilor în lei menținute în conturile corespondente la Banca Națională a Moldovei și numerarul în casele băncilor), depozitele la vedere ale altor organizații la Banca Națională a Moldovei, depozitele "overnight" ale băncilor și rezervele obligatorii în valută**. s-a majorat cu 388.0 mil. lei (1.1 la sută) față de luna precedentă și a constituit 36321.9 mil. lei. Creșterea bazei monetare a fost determinată de majorarea contrapartidelor acesteia: active externe nete au crescut cu 172.0 mil. lei (0.4 la sută) și active interne nete - 216.0 mil. lei (7.4 la sută).

Masa monetară M2 Masa monetară M2 include agregatul monetar (M0), depozitele rezidenților în lei moldovenești și instrumentele pieței monetare.a crescut cu 281.7 mil. lei, sau cu 0.6 la sută față de luna iulie 2017 și a constituit 49243.1 mil. lei, majorându-se cu 9.7 la sută față de perioada similară a anului precedent.

Masa monetară M3 Masa monetară M3 include masa monetară M2 și depozitele rezidenților în valută exprimate în lei moldovenești.s-a majorat în luna de referință cu 1379.7 mil. lei (1.9 la sută), fiind cu 8.0 puncte procentuale superoară celei din luna august 2016.

Analiza componentelor pasive ale masei monetare (M3) denotă faptul că majorarea acesteia pe parcursul lunii august 2017 a fost determinată de creșterea agregatului monetar **Banii în circulație (M0) Banii în circulație M0 reprezintă banii în numerar puși în circulație de către Banca Națională a Moldovei, cu excepția numerarului în casele băncilor și în casa Băncii Naționale a Moldovei.** cu 626.5 mil. lei, precum și de sporirea soldului total al depozitelor cu 753.2 mil. lei (diagrama 1).

Diagrama 1. Agregatul monetar M3

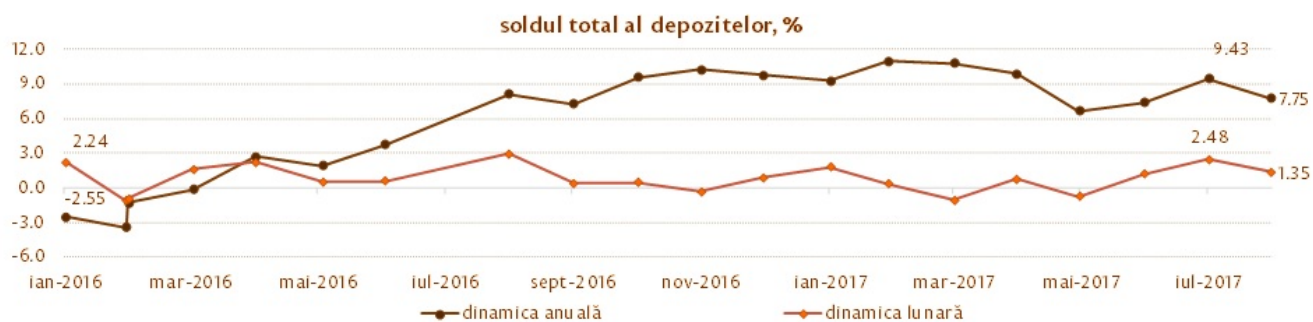


De menționat că, agregatele monetare Bani în circulație (M0) și **Masa monetară (M1)**Masa monetară M1 include banii în circulație și depozitele la vedere în lei moldovenești ale rezidenților. au crescut față de luna august a anului precedent cu 8.7 și 15.8 puncte procentuale, respectiv.

Soldul depozitelor în moneda națională s-a diminuat cu 344.8 mil. lei și a constituit 31049.3 mil. lei, reprezentând o pondere de 54.9 la sută din soldul total al depozitelor, iar cel al depozitelor în valută (recalculat în lei) a crescut cu 1098.0

mil. lei, până la nivelul de 25507.3 mil. lei, având o pondere de 45.1 la sută (giagrama 2).

Diagrama 2. Dinamica depozitelor Depozitele sunt structurate pe sectoare instituționale, în conformitate cu Instrucțiunea cu privire la modul de completare de către băncile licențiate a Raportului privind statistica monetară (Monitorul Oficial al Republicii Moldova nr. 206-215 din 2 decembrie 2011).

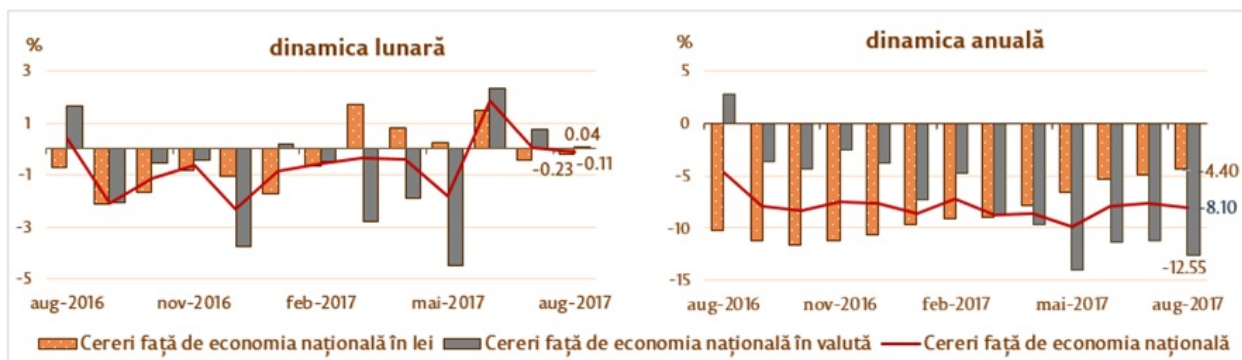


În moneda națională		Modificarea față de	În valută	
luna precedentă	luna similară, 2016		luna precedentă	luna similară, 2016
-1.10	+10.35	Total	+4.50	+4.80
-7.75	+26.26	Mediul financiar nebanca	-0.29	-6.06
+1.22	+6.37	Societățile comerciale nefinanciare cu capital majoritar public	-1.42	-20.77
-4.05	+34.52	Societățile comerciale nefinanciare cu capital majoritar privat	+15.89	+23.60
+0.11	+3.16	Alte sectoare rezidente	+1.37	+0.79

Majorarea masei monetare M3 pe parcursul perioadei de referință din perspectivă contrapartidelor sale a fost determinată de creșterea activelor externe nete ale sistemului bancar cu 1267.6 mil. lei (2.0 la sută) precum și activelor interne nete cu 112.1 mil. lei (1.3 la sută).

Soldul cererilor față de economie Conform metodologiei FMI, din totalul cererilor față de economie (inclusiv dobânda calculată la creditele băncilor aflate în proces de lichidare) sunt excluse creditele nerezidenților, interbancare și creditele acordate Guvernului Republicii Moldova. În luna august 2017 s-a diminuat cu 43.8 mil. lei (0.1 la sută) din contul diminuării cererilor față de economie în moneda națională cu 50.8 mil. lei (0.2 la sută), în timp ce cererile în valută (exprimate în MDL) au crescut cu 7.0 mil. lei (0.04 la sută) (diagrama 3).

Diagrama 3. Dinamica cererilor față de economie



În moneda națională			În valută	
luna precedentă	luna similară, 2016	Modificarea față de	luna precedentă	luna similară, 2016
-0.23	-4.40	Total	+0.04	-12.55
+2.30	-6.66	Mediul financiar nebanancar	-2.40	-19.11
-1.22	-7.31	Societățile comerciale nefinanciare cu capital majoritar public	-1.84	-26.58
-1.73	-13.28	Societățile comerciale nefinanciare cu capital majoritar privat	+0.27	-11.23
+1.97	+13.46	Alte sectoare rezidente	-0.79	-26.42
+2.37	+21.28	Împrumuturi de consum	-8.89	-59.40
+2.51	+10.07	Împrumuturi pentru imobil	-0.39	-28.87

De menționat că, cererile față de economie în valută, exprimate în USD, au crescut pe parcursul perioadei de referință cu 12.9 mil. USD.

Evoluția negativă a soldului cererilor față de economie în moneda națională a fost influențată de scăderea următoarelor componente: soldul cererilor față de sectorul societăților comerciale nefinanciare cu capital majoritar privat - cu 211.0 mil. lei (1.7 la sută) și cel al cererilor față de sectorul societăților comerciale nefinanciare cu capital majoritar public - cu 12.9 mil. lei (1.2 la sută).

Totodată, soldul cererilor față de mediul financiar nebanancar și cel al cererilor față de alte sectoare rezidente (inclusiv persoane fizice) au crescut cu 16.3 mil. lei (2.3 la sută) și cu 156.8 mil. lei (2.0 la sută), respectiv.

În același timp, majorarea soldului cererilor față de economie în valută (exprimate în MDL) a fost determinată de creșterea soldului cererilor față de sectorul societăților comerciale nefinanciare cu capital majoritar privat - cu 40.3 mil. lei (0.3 la sută).

În același timp, soldul cererilor față de mediul financiar nebanancar, față de sectorul societăților comerciale nefinanciare cu capital majoritar public, și cel al cererilor față de alte sectoare rezidente (inclusiv persoane fizice) au scăzut cu 20.4 mil. lei (2.4 la sută), 10.9 mil. lei (1.8 la sută) și cu 2.0 mil. lei (0.8 la sută), respectiv

[Norme metodologice de compilare a sintezei monetare](#) ^[1]

[Statistica](#) ^[2]

Vezi și

Tag-uri

[masa monetară](#) ^[3]

[agregate monetare](#) ^[4]

[statistica](#) ^[5]

M0 [6]

M1 [7]

M2 [8]

M3 [9]

Sursa URL:

<http://www.bnm.md/ro/content/evolutia-indicatorilor-monetari-luna-august-2017>

Legături conexe:

[1] <http://www.bnm.md/ro/content/norme-metodologice-de-compile-sintezei-monetare> [2]

<http://www.bnm.md/bdi/pages/reports/dpmc/DPMC3.xhtml?id=0&lang=ro> [3] [http://www.bnm.md/ro/search?hashtags\[0\]=masa monetară](http://www.bnm.md/ro/search?hashtags[0]=masa%20monetara) [4] [http://www.bnm.md/ro/search?hashtags\[0\]=agregate monetare](http://www.bnm.md/ro/search?hashtags[0]=agregate%20monetare) [5]

[http://www.bnm.md/ro/search?hashtags\[0\]=statistica](http://www.bnm.md/ro/search?hashtags[0]=statistica) [6] [http://www.bnm.md/ro/search?hashtags\[0\]=M0](http://www.bnm.md/ro/search?hashtags[0]=M0) [7]

[http://www.bnm.md/ro/search?hashtags\[0\]=M1](http://www.bnm.md/ro/search?hashtags[0]=M1) [8] [http://www.bnm.md/ro/search?hashtags\[0\]=M2](http://www.bnm.md/ro/search?hashtags[0]=M2) [9]

[http://www.bnm.md/ro/search?hashtags\[0\]=M3](http://www.bnm.md/ro/search?hashtags[0]=M3)