

20.09.2021

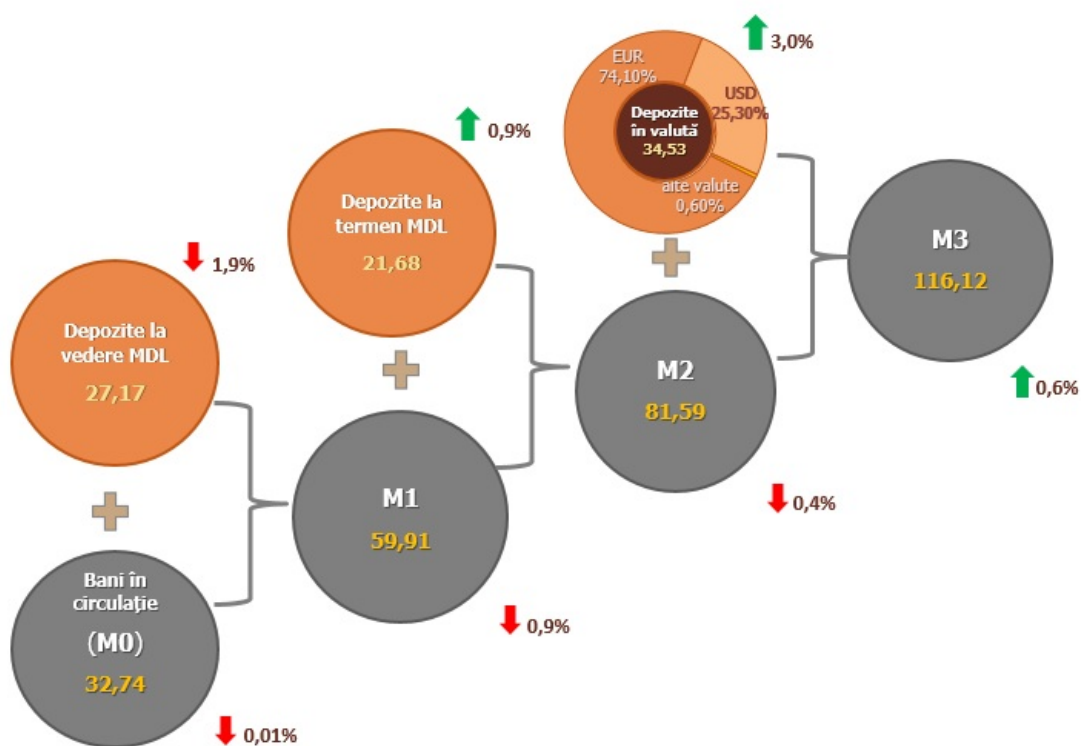
Evoluția indicatorilor monetari în luna august 2021

În luna august 2021, **baza monetară**¹ s-a majorat cu 576,1 milioane lei (1,0 la sută) față de luna precedentă și a constituit 57 493,0 milioane lei, fiind cu 17,5 la sută mai mare față de august 2020.

Masa monetară M0² (Bani în circulație) s-a micșorat cu 4,5 milioane lei sau cu 0,01 la sută față de luna iulie 2021 și a constituit 32 739,5 milioane lei, cu 23,5 la sută mai mult față de august 2020 (diagrama 1).

Diagrama 1.

Evoluția masei monetare în luna august 2021 comparativ cu luna precedentă, miliarde lei



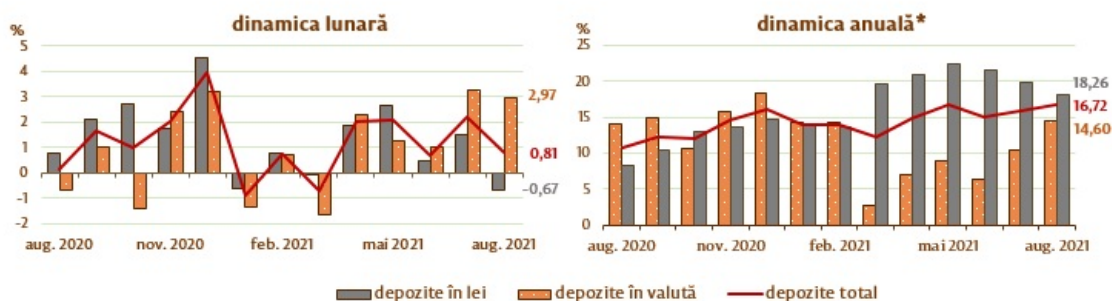
Masa monetară M1³ s-a micșorat cu 521,8 milioane lei sau cu 0,9 la sută față de luna iulie 2021, fiind cu 25,1 la sută mai mare față de perioada similară a anului precedent.

Masa monetară M2⁴ s-a micșorat cu 331,8 milioane lei sau cu 0,4 la sută față de luna iulie 2021 și a constituit 81 591,5 milioane lei, cu 20,3 la sută mai mult față de perioada similară a anului precedent.

Masa monetară M3⁵ s-a majorat cu 662,7 milioane lei (0,6 la sută) față de luna iulie 2021, fiind cu 18,6 la sută superioară celei din luna august 2020.

Diagrama 2.

Dinamica depozitelor⁶,%



În moneda națională		Modificarea față de	În valută	
luna precedentă	luna similară, 2020		luna precedentă	luna similară, 2020
-0,67	+18,26	Total	+2,97	+14,60
+8,41	-7,67	Mediul financiar nebanca	-1,59	+20,84
+1,45	+17,25	Societățile comerciale nefinanciare cu capital majoritar public	+1,88	+74,49
-1,52	+28,93	Societățile comerciale nefinanciare cu capital majoritar privat	+11,72	+13,01
-0,53	+14,73	Alte sectoare rezidente	-0,33	+13,37

* modificare față de perioada similară a anului precedent.

Soldul depozitelor în moneda națională s-a micșorat cu 327,3 milioane lei comparativ cu luna precedentă și a constituit 48 852,0 milioane lei, reprezentând o pondere de 58,6 la sută din soldul total al depozitelor, cel al depozitelor în valută (recalculat în lei) s-a majorat cu 994,5 milioane lei, până la nivelul de 34 527,9 milioane lei, având o pondere de 41,4 la sută (diagrama 2).

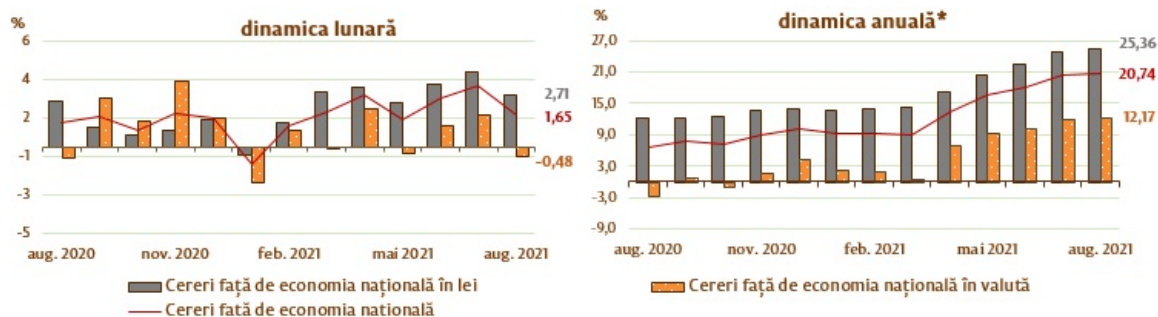
Soldul cererilor față de economie⁷ a constituit 55 636,7 milioane lei și s-a majorat în luna de raportare cu 902,4 milioane lei (1,7 la sută), ca urmare a creșterii cererilor față de economie în moneda națională cu 990,2 milioane lei (2,7 la sută). În același timp cererile față de economie în valută (exprimate în MDL) au scăzut cu 87,8 milioane lei (0,5 la sută) (diagrama 3).

De menționat că cererile față de economie în valută, exprimate în USD, s-au majorat pe parcursul perioadei de referință cu 7,9 milioane USD (0,8 la sută).

Creșterea soldului cererilor față de economie în moneda națională a fost determinată de majorarea soldului cererilor față de alte sectoare rezidente (inclusiv persoane fizice) cu 782,4 milioane lei (3,8 la sută), a soldului cererilor față de sectorul societăților comerciale nefinanciare cu capital majoritar privat cu 130,4 milioane lei (0,9 la sută), a soldului cererilor față de mediul financiar nebanca cu 82,7 milioane lei (9,6 la sută), în timp ce soldul cererilor față de sectorul societăților comerciale nefinanciare cu capital majoritar public s-a micșorat cu 5,3 milioane lei (1,0 la sută).

Diagrama 3.

Dinamica cererilor față de economie



În moneda națională		Modificarea față de	În valută	
luna precedentă	luna similară, 2020		luna precedentă	luna similară, 2020
+2,71	+25,36	Total	-0,48	+12,17
+9,61	+65,79	Mediul financiar nebanca	-1,82	-0,85
-0,98	-34,97	Societățile comerciale nefinanciare cu capital majoritar public	-23,21	-60,70
+0,91	+16,37	Societățile comerciale nefinanciare cu capital majoritar privat	-0,31	+13,46
+3,75	+33,87	Alte sectoare rezidente	-1,89	+9,29
+3,77	+30,82	Împrumuturi de consum	-2,11	+41,72
+4,12	+40,40	Împrumuturi pentru imobil	-2,57	+8,81

* modificare față de perioada similară a anului precedent.

Micșorarea soldului cererilor față de economie în valută (exprimate în MDL) a fost determinată de micșorarea soldului cererilor față de sectorul societăților comerciale nefinanciare cu capital majoritar privat cu 51,5 milioane lei (0,3 la sută), a soldului cererilor față de mediul financiar nebanca cu 15,2 milioane lei (1,8 la sută), a soldului cererilor față de sectorul societăților comerciale nefinanciare cu capital majoritar public cu 11,2 milioane lei (23,2 la sută) și a soldului cererilor față de alte sectoare rezidente (inclusiv persoane fizice) cu 9,9 milioane lei (1,9 la sută).

1. Baza monetară în sens larg include banii puși în circulație de către Banca Națională a Moldovei (cu excepția numerarului în casa Băncii Naționale a Moldovei), rezervele bancare în lei (menținute în conturile corespondente la Banca Națională a Moldovei), rezervele obligatorii în valută, depozitele „overnight” ale băncilor și depozitele la vedere ale altor organizații la Banca Națională a Moldovei.
2. Banii în circulație M0 reprezintă banii în numerar puși în circulație de către Banca Națională a Moldovei, cu excepția numerarului în casele băncilor și în casa Băncii Naționale a Moldovei.
3. Masa monetară M1 include banii în circulație (M0) și depozitele la vedere în lei moldovenești ale rezidenților.
4. Masa monetară M2 include agregatul monetar (M1), depozitele la termen în lei moldovenești ale rezidenților și instrumentele pieței monetare.
5. Masa monetară M3 include masa monetară M2 și depozitele în valută exprimate în lei moldovenești ale rezidenților.
6. Depozitele sunt structurate pe sectoare instituționale, în conformitate cu Instrucțiunea cu privire la modul de completare de către băncile licențiate a Raportului privind statistica monetară (Monitorul Oficial al Republicii Moldova nr. 206-215 din 2 ianuarie 2011). Alte sectoare rezidente includ sectoarele gospodării ale populației (persoane fizice, persoanele fizice care practică activitate) și instituții fără scop lucrativ în serviciul gospodăriilor populației.
7. Conform metodologiei FMI, din totalul cererilor față de economie (inclusiv datele băncilor aflate în proces de lichidare) sunt excluse creditele nerezidenților, interbancare și creditele acordate Guvernului Republicii Moldova.

Vezi și

Tag-uri

[masa monetară](#) ^[1]

[agregate monetare](#) ^[2]

statistica ^[3]

M0 ^[4]

M1 ^[5]

M2 ^[6]

M3 ^[7]

Sursa URL:

<http://www.bnm.md/ro/content/evolutia-indicatorilor-monetari-luna-august-2021>

Legături conexe:

[1] [http://www.bnm.md/ro/search?hashtags\[0\]=masa monetară](http://www.bnm.md/ro/search?hashtags[0]=masa%20monetara) [2] [http://www.bnm.md/ro/search?hashtags\[0\]=agregate monetare](http://www.bnm.md/ro/search?hashtags[0]=agregate%20monetare) [3] [http://www.bnm.md/ro/search?hashtags\[0\]=statistica](http://www.bnm.md/ro/search?hashtags[0]=statistica) [4] [http://www.bnm.md/ro/search?hashtags\[0\]=M0](http://www.bnm.md/ro/search?hashtags[0]=M0) [5] [http://www.bnm.md/ro/search?hashtags\[0\]=M1](http://www.bnm.md/ro/search?hashtags[0]=M1) [6] [http://www.bnm.md/ro/search?hashtags\[0\]=M2](http://www.bnm.md/ro/search?hashtags[0]=M2) [7] [http://www.bnm.md/ro/search?hashtags\[0\]=M3](http://www.bnm.md/ro/search?hashtags[0]=M3)