

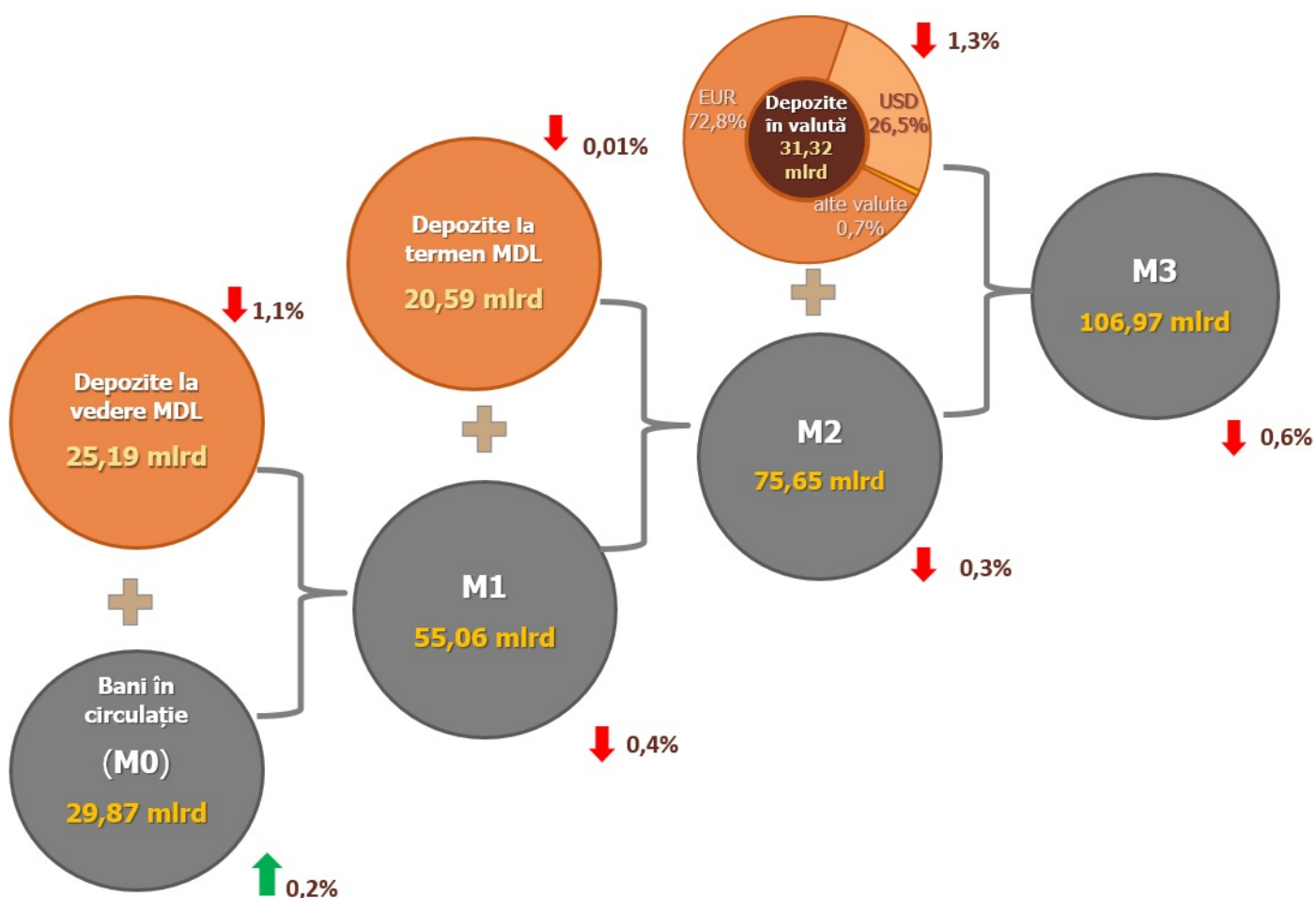
19.02.2021

## Evoluția indicatorilor monetari în luna ianuarie 2021

În luna ianuarie 2021, **baza monetară**<sup>1</sup> s-a majorat cu 498,5 milioane lei (0,9 la sută) față de luna precedentă și a constituit 56 137,2 milioane lei, fiind cu 20,2 la sută mai mare față de ianuarie 2020.

Diagrama 1.

### Evoluția masei monetare în luna ianuarie 2021 comparativ cu luna precedentă



**Masa monetară M0**<sup>2</sup> (Bani în circulație) s-a majorat cu 46,64 milioane lei sau cu 0,2 la sută față de luna decembrie 2020 și a constituit 29 865,6 milioane lei, cu 31,8 la sută mai mult față de ianuarie 2020 (diagrama 1).

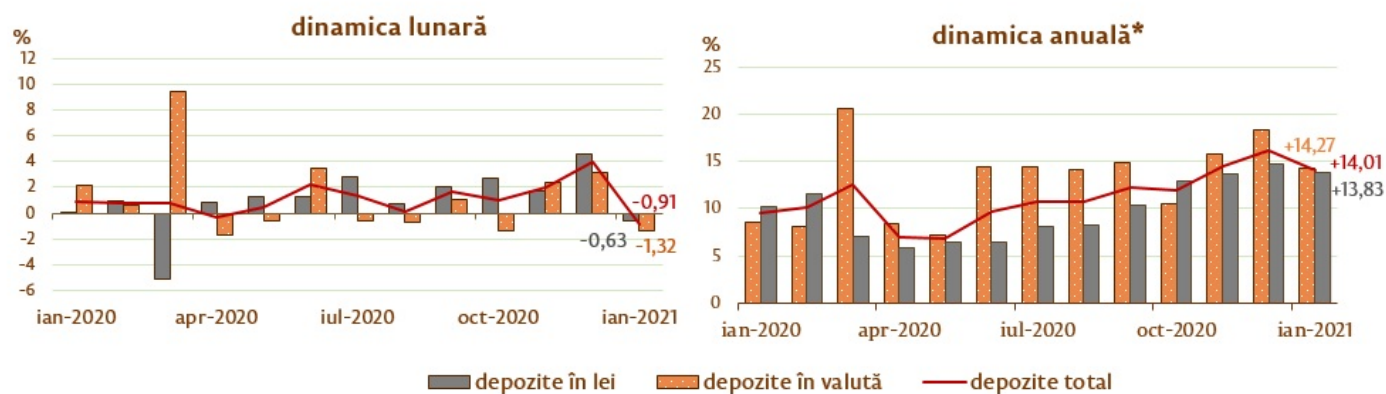
**Masa monetară M1**<sup>3</sup> s-a micșorat cu 242,3 milioane lei sau cu 0,4 la sută față de luna decembrie 2020, fiind cu 29,9 la sută mai mare față de perioada similară a anului precedent.

**Masa monetară M2**<sup>4</sup> s-a micșorat cu 244,8 milioane lei sau cu 0,3 la sută față de luna decembrie 2020 și a constituit 75 652,0 milioane lei, cu 20,3 la sută mai mult față de perioada similară a anului precedent.

**Masa monetară M3**<sup>5</sup> s-a micșorat cu 663,6 milioane lei (0,6 la sută), fiind cu 18,5 la sută superioară celei din luna ianuarie 2020.

Diagrama 2.

**Dinamica depozitelor<sup>6</sup>, %**



| În moneda națională |                     | Modificarea față de  | În valută       |                     |
|---------------------|---------------------|--|-----------------|---------------------|
| luna precedentă     | luna similară, 2020 |  | luna precedentă | luna similară, 2020 |
| -0,63               | +13,83              | <b>Total</b>   | -1,32           | +14,27              |
| -5,10               | +12,79              | <b>Mediul financiar nebancaar</b>                                      | +10,07          | +27,73              |
| -0,20               | +18,54              | <b>Societățile comerciale nefinanciare cu capital majoritar public</b> | +8,02           | +27,97              |
| -2,89               | +19,61              | <b>Societățile comerciale nefinanciare cu capital majoritar privat</b> | -5,93           | +30,41              |
| +0,46               | +11,32              | <b>Alte sectoare rezidente</b>   | +0,16           | +8,06               |

\* modificare față de perioada similară a anului precedent.

Soldul depozitelor în moneda națională s-a micșorat cu 291,5 milioane lei comparativ cu luna precedentă și a constituit 45 786,4 milioane lei, reprezentând o pondere de 59,4 la sută din soldul total al depozitelor, cel al depozitelor în valută (recalculat în lei) a scăzut cu 418,8 milioane lei, până la nivelul de 31 315,3 milioane lei, având o pondere de 40,6 la sută (diagrama 2).

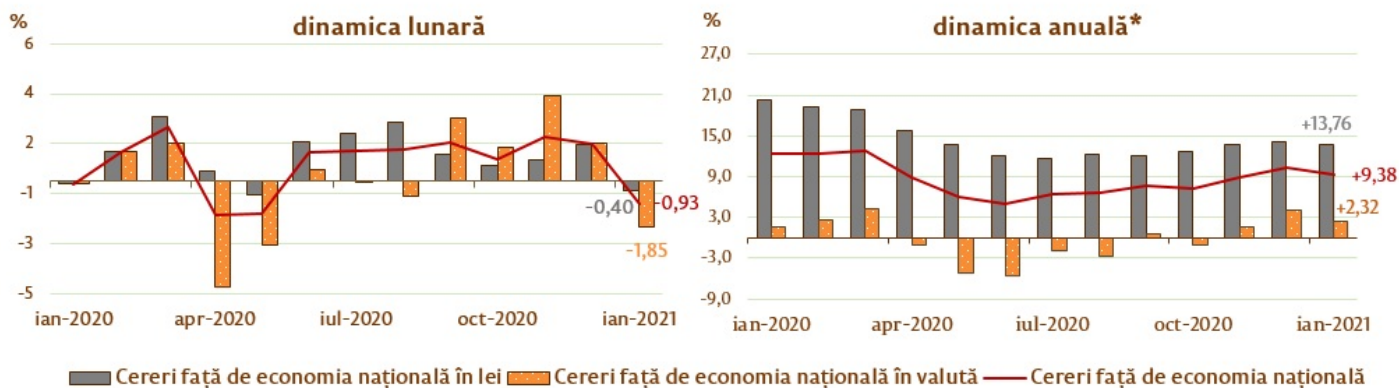
**Soldul cererilor față de economie<sup>7</sup>** a constituit 48 297,0 milioane lei și s-a micșorat în luna de raportare cu 452,1 milioane lei (0,9 la sută), ca urmare a scăderii cererilor față de economie în moneda națională cu 125,8 milioane lei (0,4 la sută) și a cererilor în valută (exprimate în MDL) cu 326,3 milioane lei (1,9 la sută) (diagrama 3).

De menționat că cererile față de economie în valută, exprimate în USD, au scăzut pe parcursul perioadei de referință cu 23,9 milioane USD (2,3 la sută).

Scăderea soldului cererilor față de economie în moneda națională a fost determinată de micșorarea soldului cererilor față de mediul financiar nebancaar cu 85,3 milioane lei (14,6 la sută), a soldului cererilor față de sectorul societăților comerciale nefinanciare cu capital majoritar privat cu 82,2 milioane lei (0,6 la sută) și a soldului cererilor față de sectorul societăților comerciale nefinanciare cu capital majoritar public cu 38,0 milioane lei (5,2 la sută). Totodată, soldul cererilor față de alte sectoare rezidente (inclusiv persoane fizice) a crescut cu 79,7 milioane lei (0,5 la sută).

Diagrama 3.

**Dinamica cererilor față de economie**



| În moneda națională |                     | Modificarea față de   | În valută       |                     |
|---------------------|---------------------|---|-----------------|---------------------|
| luna precedentă     | luna similară, 2020 |   | luna precedentă | luna similară, 2020 |
| -0,40               | +13,76              | Total   | -1,85           | +2,32               |
| -14,62              | -27,51              | Mediul financiar nebanancar                                     | -4,41           | -20,27              |
| -5,20               | -10,99              | Societățile comerciale nefinanciare cu capital majoritar public | -5,08           | -47,77              |
| -0,64               | +16,54              | Societățile comerciale nefinanciare cu capital majoritar privat | -1,77           | +3,75               |
| +0,47               | +14,91              | Alte sectoare rezidente   | +0,04           | +16,30              |
| +0,07               | +7,32               | Împrumuturi de consum   | +1,54           | de 2,7 ori          |
| +0,84               | +26,25              | Împrumuturi pentru imobil                                       | -4,44           | +0,10               |

\* modificare față de perioada similară a anului precedent.

Micșorarea soldului cererilor față de economie în valută (exprimate în MDL) a fost determinată de scăderea soldului cererilor față de sectorul societăților comerciale nefinanciare cu capital majoritar privat cu 287,6 milioane lei (1,8 la sută), a soldului cererilor față de mediul financiar nebanancar cu 35,4 milioane lei (4,4 la sută) și față de societăți comerciale nefinanciare cu capital majoritar public cu 3,5 milioane lei (5.1 la sută). Totodată, majorarea soldului cererilor față de alte sectoare rezidente (inclusiv persoane fizice) cu 0,21 milioane lei (0,04 la sută) a avut un impact pozitiv asupra indicatorului sus-menționat.

1. Baza monetară în sens larg include banii puși în circulație de către Banca Națională a Moldovei (cu excepția numerarului în casa Băncii Naționale a Moldovei), rezervele bancare în lei (menținute în conturile corespondente la Banca Națională a Moldovei), rezervele obligatorii în valută, depozitele "overnight" ale băncilor și depozitele la vedere ale altor organizații la Banca Națională a Moldovei.
2. Banii în circulație M0 reprezintă banii în numerar puși în circulație de către Banca Națională a Moldovei, cu excepția numerarului în casele băncilor și în casa Băncii Naționale a Moldovei.
3. Masa monetară M1 include banii în circulație (M0) și depozitele la vedere în lei moldovenești ale rezidenților.
4. Masa monetară M2 include agregatul monetar (M1), depozitele la termen în lei moldovenești ale rezidenților și instrumentele pieței monetare.
5. Masa monetară M3 include masa monetară M2 și depozitele în valută exprimate în lei moldovenești ale rezidenților.
6. Depozitele sunt structurate pe sectoare instituționale, în conformitate cu Instrucțiunea cu privire la modul de completare de către băncile licențiate a Raportului privind statistica monetară (Monitorul Oficial al Republicii Moldova nr. 206-215 din 2 ianuarie 2011). Alte sectoare rezidente includ sectoarele gospodării ale populației (persoane fizice, persoanele fizice care practică activitate) și instituții fără scop lucrativ în serviciul gospodăriilor populației.
7. Conform metodologiei FMI, din totalul cererilor față de economie (inclusiv dobânda calculată la creditele băncilor aflate în proces de lichidare) sunt excluse creditele nerezidenților, interbancare și creditele acordate Guvernului Republicii

Moldova.

Vezi și

Tag-uri

[masa monetară](#) <sup>[1]</sup>

[agregate monetare](#) <sup>[2]</sup>

[statistica](#) <sup>[3]</sup>

[M0](#) <sup>[4]</sup>

[M1](#) <sup>[5]</sup>

[M2](#) <sup>[6]</sup>

[M3](#) <sup>[7]</sup>

---

**Sursa URL:**

<http://www.bnm.md/ro/content/evolutia-indicatorilor-monetari-luna-ianuarie-2021>

**Legături conexe:**

[1] [http://www.bnm.md/ro/search?hashtags\[0\]=masa monetară](http://www.bnm.md/ro/search?hashtags[0]=masa%20monetara) [2] [http://www.bnm.md/ro/search?hashtags\[0\]=agregate monetare](http://www.bnm.md/ro/search?hashtags[0]=agregate%20monetare) [3] [http://www.bnm.md/ro/search?hashtags\[0\]=statistica](http://www.bnm.md/ro/search?hashtags[0]=statistica) [4] [http://www.bnm.md/ro/search?hashtags\[0\]=M0](http://www.bnm.md/ro/search?hashtags[0]=M0) [5] [http://www.bnm.md/ro/search?hashtags\[0\]=M1](http://www.bnm.md/ro/search?hashtags[0]=M1) [6] [http://www.bnm.md/ro/search?hashtags\[0\]=M2](http://www.bnm.md/ro/search?hashtags[0]=M2) [7] [http://www.bnm.md/ro/search?hashtags\[0\]=M3](http://www.bnm.md/ro/search?hashtags[0]=M3)