

20.06.2018

## Evoluția indicatorilor monetari în luna mai 2018

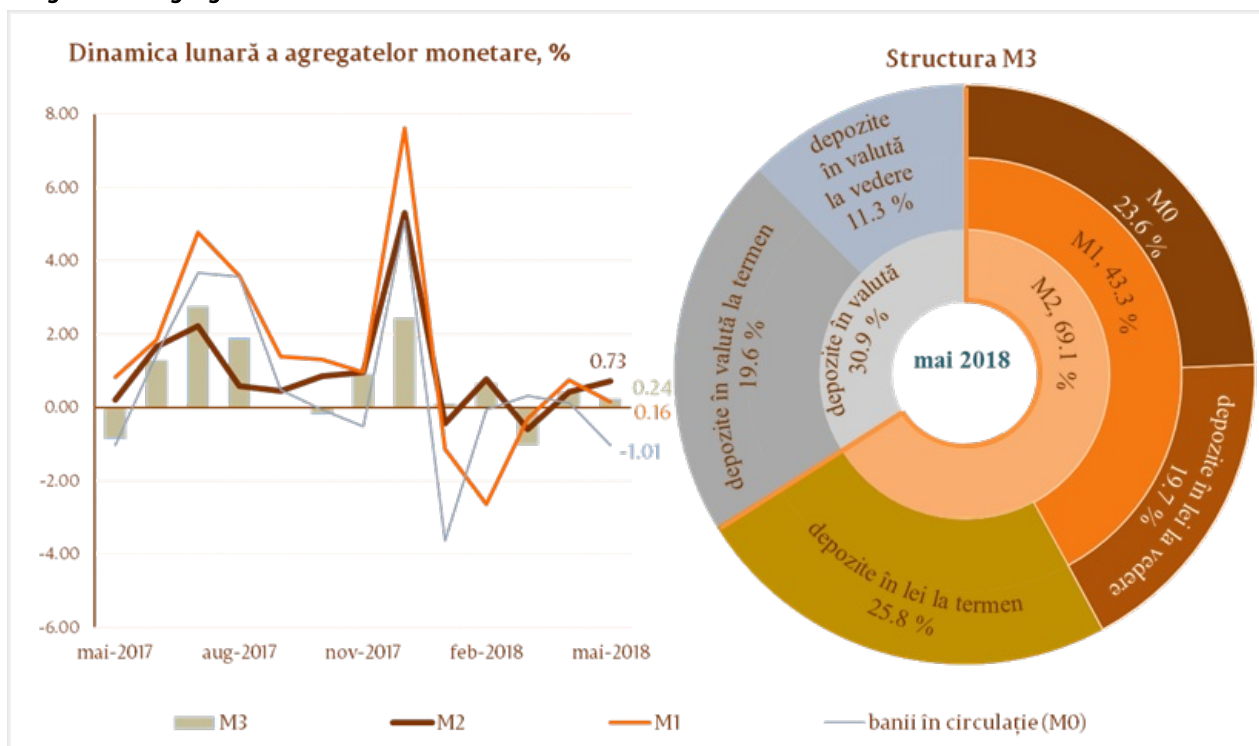
În luna mai 2018, **baza monetară** Baza monetară în sens larg include banii în circulație (în afara sistemului bancar), rezervele bancare (rezervele băncilor în lei menținute în conturile corespondente la Banca Națională a Moldovei și numerarul în casele băncilor), depozitele la vedere ale altor organizații la Banca Națională a Moldovei, depozitele "overnight" ale băncilor și rezervele obligatorii în valută. s-a micșorat cu 118.2 mil. lei (0.3 la sută) față de luna precedentă și a constituit 38562.6 mil. lei. Scăderea bazei monetare a fost determinată de micșorarea uneia dintre contrapartidele acesteia, și anume a activelelor interne nete cu 816.6 mil. lei (24.8 la sută), în timp ce activele externe nete au crescut cu 698.4 mil. lei (1.7 la sută).

**Masa monetară M2** Masa monetară M2 include agregatul monetar (M0), depozitele rezidenților în lei moldovenești și instrumentele pieței monetare. s-a majorat cu 386.5 mil. lei sau cu 0.7 la sută față de luna aprilie 2018 și a constituit 53523.9 mil. lei, cu 13.6 la sută mai mult față de perioada similară a anului precedent.

**Masa monetară M3** Masa monetară M3 include masa monetară M2 și depozitele rezidenților în valută exprimate în lei moldovenești. s-a majorat cu 184.2 mil. lei (0.2 la sută), fiind cu 9.8 la sută superioară celei din luna mai 2017.

Analiza componentelor masei monetare (M3) arată că majorarea acesteia pe parcursul lunii mai 2018 a fost generată de creșterea soldului total al depozitelor cu 371.0 mil. lei, în timp ce agregatul monetar **Banii în circulație (M0)** Banii în circulație M0 reprezintă banii în numerar puși în circulație de către Banca Națională a Moldovei, cu excepția numerarului în casele băncilor și în casa Băncii Naționale a Moldovei. s-a micșorat cu 186.8 mil. lei (diagrama 1).

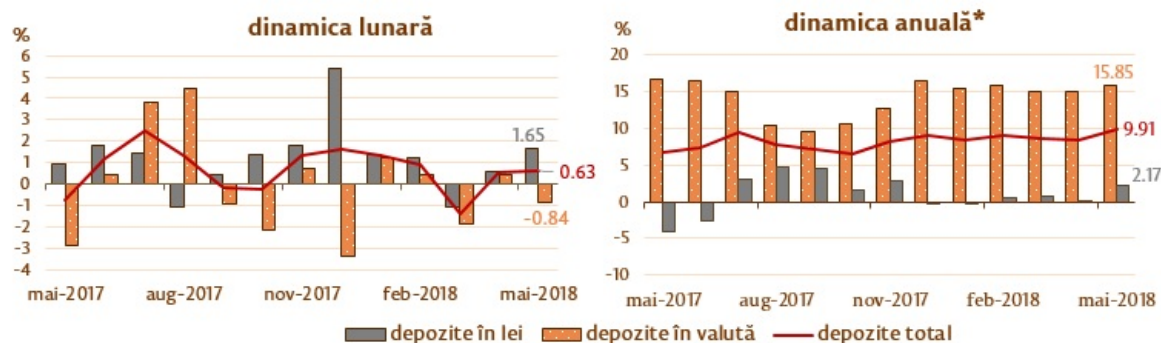
Diagrama 1. Agregatul monetar M3



De menționat că, agregatele monetare Banii în circulație (M0) și Masa monetară (M1) Masa monetară M1 include banii în circulație și depozitele la vedere în lei moldovenești ale rezidenților. au crescut față de luna mai 2017 cu 9.5 și cu 19.5 la sută, respectiv.

Soldul depozitelor în moneda națională s-a majorat cu 573.3 mil. lei și a constituit 35227.4 mil. lei, reprezentând o pondere de 59.6 la sută din soldul total al depozitelor, iar cel al depozitelor în valută (recalculat în lei) a scăzut cu 202.3 mil. lei, până la nivelul de 23903.8 mil. lei, având o pondere de 40.4 la sută (diagrama 2).

**Diagrama 2. Dinamica depozitelor** Depozitele sunt structurate pe sectoare instituționale, în conformitate cu Instrucțiunea cu privire la modul de completare de către băncile licențiate a Raportului privind statistica monetară (Monitorul Oficial al Republicii Moldova nr. 206-215 din 2 decembrie 2011).

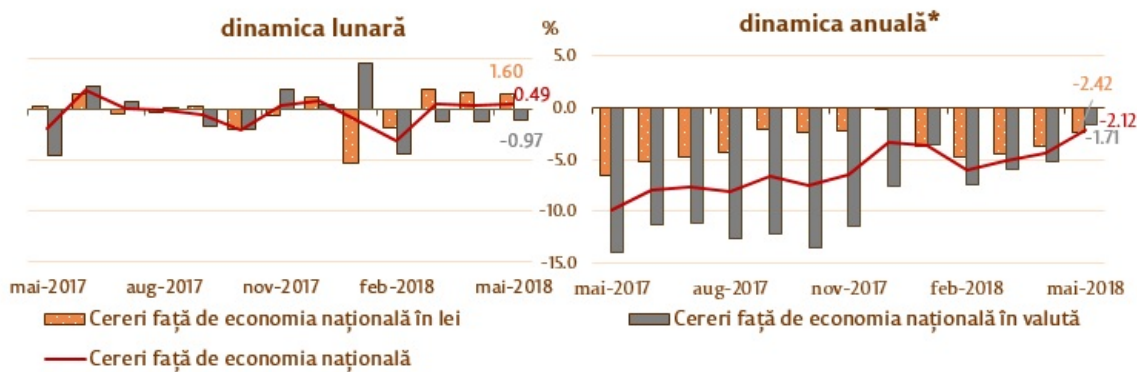


În moneda națională		Modificarea față de	În valută	
luna precedentă	luna similară, 2017		luna precedentă	luna similară, 2017
+1.65	+15.85	<b>Total</b>	-0.84	+2.17
+1.85	+3.96	Mediul financiar nebanca	-6.96	-22.16
+12.19	+27.95	Societățile comerciale nefinanciare cu capital majoritar public	-10.42	+11.55
+5.14	+33.30	Societățile comerciale nefinanciare cu capital majoritar privat	-1.38	+2.52
-0.50	+8.90	Alte sectoare rezidente	-0.13	+3.09

Majorarea masei monetare M3, pe parcursul perioadei de referință, din perspectiva contrapartidelor sale, a fost determinată de creșterea activelor externe nete Se calculează prin scăderea din activele externe a pasivelor externe. Activele externe includ: depozitele plasate la nerezidenți; creditele acordate nerezidenților; titlurile de natura datoriei deținute (emise de nerezidenți); acțiunile deținute și alte participații de capital la nerezidenți; aurul monetar. Pasivele externe includ resursele atrase de la nerezidenți: tipurile de obligațiuni ale autorităților monetare și ale băncilor față de nerezidenți; depozitele, titlurile de creanță, creditele și împrumuturile de la FMI, obligațiunile pentru DST distribuite și alte obligațiuni ale sistemului bancar cu 697.6 mil. lei (1.0 la sută), în timp ce activelor interne nete Se calculează prin scăderea din activele interne a pasivelor. Activele interne includ: creditele acordate rezidenților; titlurile de natura datoriei deținute (emise de rezidenți); acțiunile deținute și alte participații de capital la rezidenți. Pasivele interne (exceptând elementele componente ale masei monetare M(3) includ resursele atrase de la rezidenți: depozitele; titlurile de natura datoriei cu maturitate mai mare de doi ani emise pe piața internă; capitalul și rezervele. au scăzut cu 513.4 mil. lei (6.0 la sută).

**Soldul cererilor față de economie** Conform metodologiei FMI, din totalul cererilor față de economie (inclusiv dobânda calculată la creditele băncilor aflate în proces de lichidare) sunt excluse creditele nerezidenților, interbancare și creditele acordate Guvernului Republicii Moldova. a crescut în luna de raportare cu 179.1 mil. lei (0.5 la sută) din contul majorării cererilor față de economie în moneda națională cu 334.4 mil. lei (1.6 la sută). În același timp, cererile în valută (exprimate în MDL) au scăzut cu 155.3 mil. lei sau 1.0 la sută (diagrama 3).

**Diagrama 3. Dinamica cererilor față de economie**



În moneda națională		Modificarea față de	În valută	
luna precedentă	luna similară, 2017		luna precedentă	luna similară, 2017
+1.60	-2.42	Total	-0.97	-1.71
-8.74	-8.81	Mediul financiar nebanca	-1.02	-7.41
+4.96	-1.47	Societățile comerciale nefinanciare cu capital majoritar public	-4.50	-35.93
+0.18	-15.08	Societățile comerciale nefinanciare cu capital majoritar privat	-1.16	-0.58
+3.83	+18.46	Alte sectoare rezidente	+11.89	+30.41
+3.79	+22.28	Împrumuturi de consum	-4.50	+22.12
+3.70	+23.88	Împrumuturi pentru imobil	+6.89	+29.13

De menționat că, cererile față de economie în valută, exprimate în USD, au scăzut pe parcursul perioadei de referință cu 33.6 mil. USD (3.5 la sută).

Evoluția soldului cererilor față de economie în moneda națională a fost influențată de creșterea soldului cererilor față de sectorul societăților comerciale nefinanciare cu capital majoritar public cu 46.2 mil. lei (5.0 la sută), a soldului cererilor față de sectorul societăților comerciale nefinanciare cu capital majoritar privat cu 18.7 mil. lei (0.2 la sută), a soldului cererilor față de alte sectoare rezidente (inclusiv persoane fizice) cu 334.4 mil. lei (3.8 la sută), concomitent cererile față de mediul financiar nebanca au scăzut cu 64.9 mil. lei (8.7 la sută).

Totodată, micșorarea soldului cererilor față de economie în valută (exprimate în MDL) a fost determinată de scăderea soldului cererilor față de sectorul societăților comerciale nefinanciare cu capital majoritar public, a soldului cererilor față de sectorul societăților comerciale nefinanciare cu capital majoritar privat și a soldului cererilor față de mediul financiar nebanca cu 18.6 mil. lei (4.5 la sută), cu 168.9 mil. lei (1.2 la sută) și cu 7.7 mil. lei (1.0 la sută), respectiv. În același timp, soldul cererilor față de alte sectoare rezidente (inclusiv persoane fizice) a crescut cu 39.9 mil. lei (11.9 la sută).

\* modificarea față de perioada similară anului precedent.

[Norme metodologice de compilare a sintezei monetare](#) <sup>[1]</sup>

[Statistica](#) <sup>[2]</sup>

Vezi și

Tag-uri

[masa monetară](#) <sup>[3]</sup>

[agregate monetare](#) <sup>[4]</sup>

[statistica](#) <sup>[5]</sup>

[M0](#) <sup>[6]</sup>

[M1](#) <sup>[7]</sup>

[M2](#) <sup>[8]</sup>

**Sursa URL:**

<http://www.bnm.md/ro/content/evolutia-indicatorilor-monetari-luna-mai-2018>

**Legături conexe:**

[1] <http://www.bnm.md/ro/content/norme-metodologice-de-compilare-sintezei-monetare> [2]

<http://www.bnm.md/bdi/pages/reports/dpmc/DPMC3.xhtml?id=0&lang=ro> [3] <http://www.bnm.md/ro/search?>

[hashtags\[0\]=masa monetară](http://www.bnm.md/ro/search?hashtags[0]=masa%20monetara) [4] [http://www.bnm.md/ro/search?hashtags\[0\]=agregate monetare](http://www.bnm.md/ro/search?hashtags[0]=agregate%20monetare) [5]

[http://www.bnm.md/ro/search?hashtags\[0\]=statistica](http://www.bnm.md/ro/search?hashtags[0]=statistica) [6] [http://www.bnm.md/ro/search?hashtags\[0\]=M0](http://www.bnm.md/ro/search?hashtags[0]=M0) [7]

[http://www.bnm.md/ro/search?hashtags\[0\]=M1](http://www.bnm.md/ro/search?hashtags[0]=M1) [8] [http://www.bnm.md/ro/search?hashtags\[0\]=M2](http://www.bnm.md/ro/search?hashtags[0]=M2) [9]

[http://www.bnm.md/ro/search?hashtags\[0\]=M3](http://www.bnm.md/ro/search?hashtags[0]=M3)