

20.06.2022

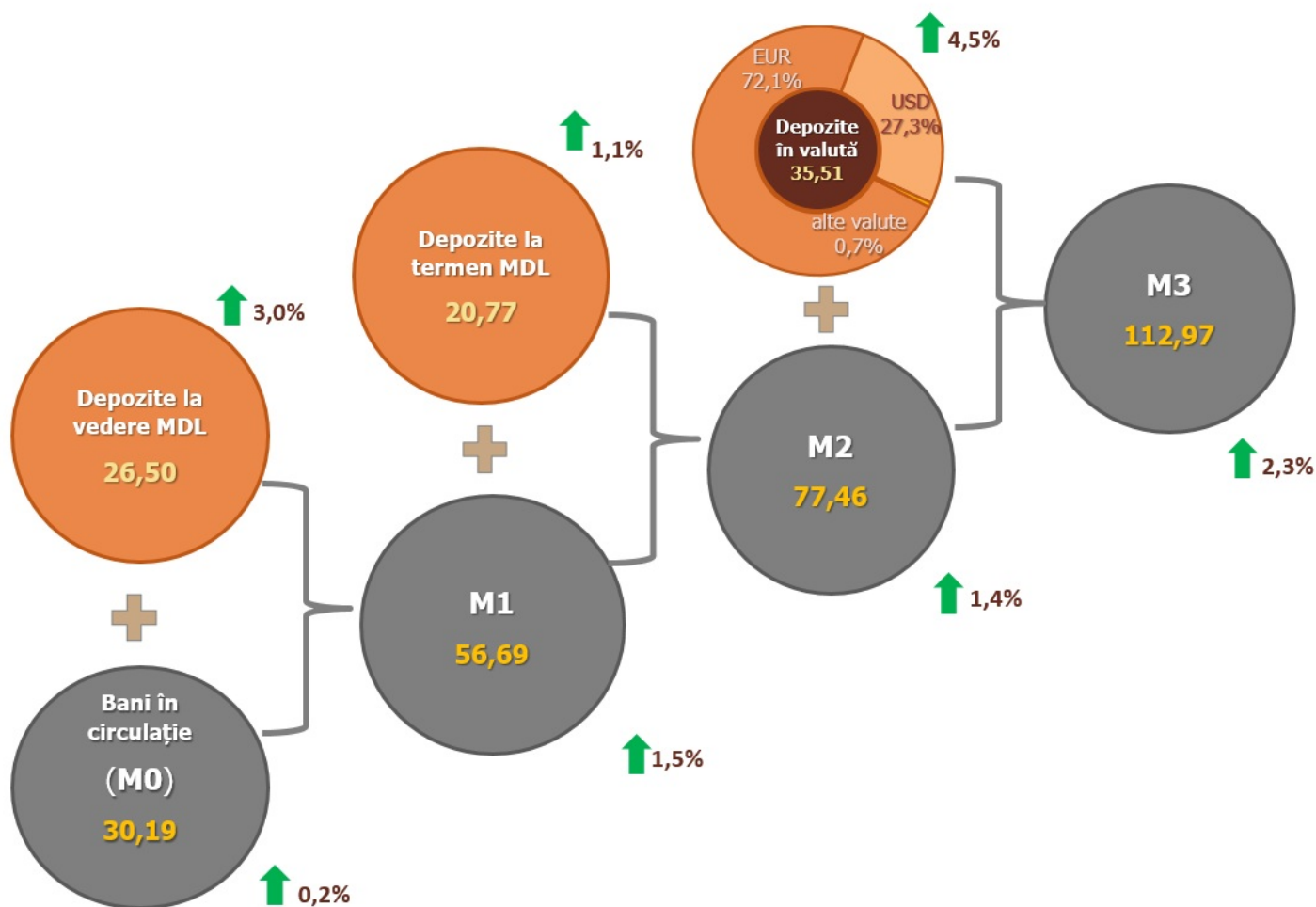
Evoluția indicatorilor monetari în luna mai 2022

În luna mai 2022, **baza monetară**¹ s-a majorat cu 3 065,3 milioane lei (5,4 la sută) față de luna precedentă și a constituit 59 747,4 milioane lei, fiind cu 6,1 la sută mai mare față de perioada similară a anului precedent.

Masa monetară M0² (**Bani în circulație**) s-a majorat cu 68,5 milioane lei sau cu 0,2 la sută față de luna aprilie 2022 și a constituit 30 188,2 milioane lei, fiind cu 5,1 la sută mai mică față de perioada similară a anului precedent (diagrama 1).

Diagrama 1.

Evoluția masei monetare în luna mai 2022 comparativ cu luna precedentă, miliarde lei³



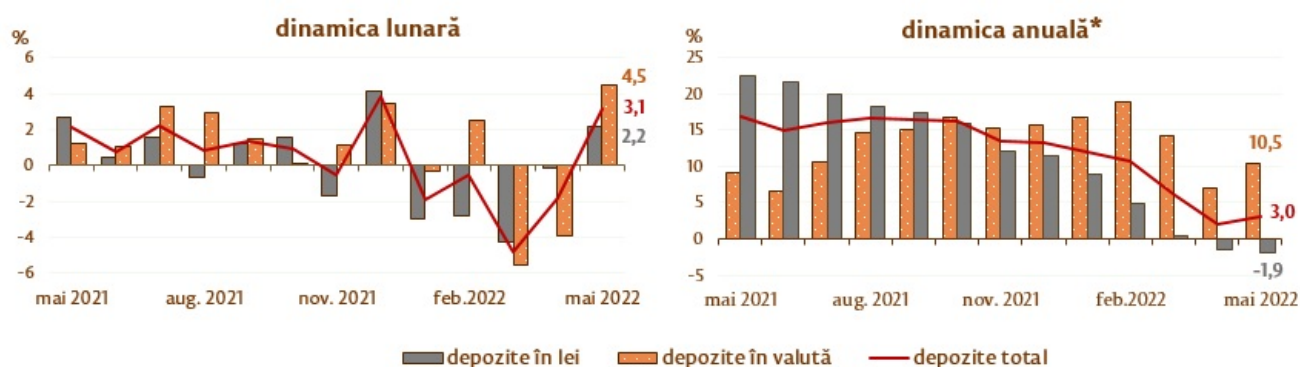
Masa monetară M1⁴ s-a majorat cu 844,0 milioane lei sau cu 1,5 la sută față de luna aprilie 2022 și a constituit 56 693,0 milioane lei, fiind cu 3,7 la sută mai mică față de perioada similară a anului precedent.

Masa monetară M2⁵ s-a majorat cu 1 070,2 milioane lei sau cu 1,4 la sută față de luna aprilie 2022 și a constituit 77 462,0 milioane lei, cu 3,2 la sută mai puțin față de perioada similară a anului precedent.

Masa monetară M3⁶ s-a majorat cu 2 590,7 milioane lei (2,3 la sută) față de luna aprilie 2022 și a constituit 112 967,2 milioane lei, fiind cu 0,7 la sută mai mare față de perioada similară a anului precedent.

Diagrama 2.

Dinamica depozitelor⁷, %



| În moneda națională | | Modificarea față de | În valută | |
|---------------------|---------------------|--|-----------------|---------------------|
| luna precedentă | luna similară, 2021 | | luna precedentă | luna similară, 2021 |
| +2,2 | -1,9 | Total | +4,5 | +10,5 |
| -1,7 | +0,7 | Mediul financiar nebanca | +3,2 | +56,8 |
| -2,3 | +20,8 | Societățile comerciale nefinanciare cu capital majoritar public | +1,0 | +7,9 |
| +7,1 | -2,1 | Societățile comerciale nefinanciare cu capital majoritar privat | +6,7 | +37,7 |
| +0,5 | -3,1 | Alte sectoare rezidente | +3,6 | -0,70 |

* modificare față de perioada similară a anului precedent.

Soldul depozitelor în moneda națională s-a majorat cu 1 001,7 milioane lei comparativ cu luna precedentă și a constituit 47 273,9 milioane lei, reprezentând o pondere de 57,1 la sută din soldul total al depozitelor. În același timp, soldul depozitelor în valută (recalculat în lei) s-a majorat cu 1 520,6 milioane lei, până la nivelul de 35 505,2 milioane lei, având o pondere de 42,9 la sută (diagrama 2).

Soldul cererilor față de economie⁸ a constituit 62 064,2 milioane lei și s-a majorat în luna de raportare cu 1 693,5 milioane lei (2,8 la sută), ca urmare a creșterii cererilor față de economie în valută (exprimate în MDL) cu 1 498,2 milioane lei (8,5 la sută).

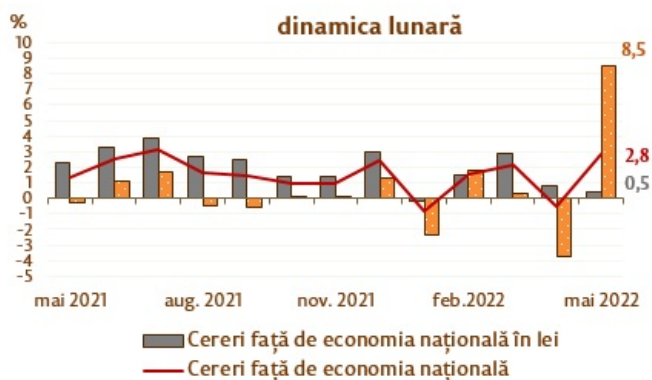
În același timp, cererile față de economie în moneda națională au crescut cu 195,3 milioane lei (0,5 la sută) (diagrama 3).

De menționat că cererile față de economie în valută, exprimate în USD⁹, s-au majorat pe parcursul perioadei de referință cu 52,0 milioane USD (5,5 la sută).

Creșterea soldului cererilor față de economie în moneda națională a fost determinată de majorarea soldului cererilor față de alte sectoare rezidente (inclusiv persoane fizice) cu 269,7 milioane lei (1,1 la sută). Totodată, soldul cererilor față de sectorul societăților comerciale nefinanciare cu capital majoritar privat s-a micșorat cu 66,2 milioane lei (0,4 la sută), soldul cererilor față de mediul financiar nebanca cu 7,2 milioane lei (0,6 la sută), iar soldul cererilor față de sectorul societăților comerciale nefinanciare cu capital majoritar public a scăzut cu 0,9 milioane lei (0,2 la sută).

Diagrama 3.

Dinamica cererilor față de economie



| În moneda națională | | Modificarea față de | În valută | |
|---------------------|---------------------|---|-----------------|---------------------|
| luna precedentă | luna similară, 2021 | | luna precedentă | luna similară, 2021 |
| +0,5 | +26,3 | Total | +8,5 | +7,7 |
| -0,6 | +71,4 | Mediul financiar nebanclar | +16,3 | +37,1 |
| -0,2 | -15,6 | Societățile comerciale nefinanciare cu capital majoritar public | -9,2 | -65,2 |
| -0,4 | +18,3 | Societățile comerciale nefinanciare cu capital majoritar privat | +7,9 | +6,3 |
| +1,1 | +31,5 | Alte sectoare rezidente | +12,9 | +10,3 |
| +0,6 | +25,7 | Împrumuturi de consum | +23,8 | -74,8 |
| +1,0 | +37,5 | Împrumuturi pentru imobil | +14,7 | +28,5 |

* modificare față de perioada similară a anului precedent.

Majorarea soldului cererilor față de economie în valută (exprimate în MDL) a fost determinată de creșterea soldului cererilor față de sectorul societăților comerciale nefinanciare cu capital majoritar privat cu 1 276,1 milioane lei (7,9 la sută), a soldului cererilor față de mediul financiar nebanclar cu 156,7 milioane lei (16,3 la sută) și a soldului cererilor față de alte sectoare rezidente (inclusiv persoane fizice) cu 67,2 milioane lei (12,9 la sută).

Totodată, soldul cererilor față de sectorul societăților comerciale nefinanciare cu capital majoritar public s-a micșorat cu 1,8 milioane lei (9,2 la sută).

1. Baza monetară în sens larg include banii puși în circulație de către Banca Națională a Moldovei (cu excepția numerarului în casa Băncii Naționale a Moldovei), rezervele bancare în lei (menținute în conturile corespondente la Banca Națională a Moldovei), rezervele obligatorii în valută, depozitele „overnight” ale băncilor și depozitele la vedere ale altor organizații la Banca Națională a Moldovei.

2. Banii în circulație M0 reprezintă banii în numerar puși în circulație de către Banca Națională a Moldovei, cu excepția numerarului în casele băncilor și în casa Băncii Naționale a Moldovei.

3. Datele agregate pot să nu corespundă exact sumei componentelor din cauza rotunjirilor matematice.

4. Masa monetară M1 include banii în circulație (M0) și depozitele la vedere în lei moldovenești ale rezidenților.

5. Masa monetară M2 include agregatul monetar (M1), depozitele la termen în lei moldovenești ale rezidenților și instrumentele pieței monetare.

6. Masa monetară M3 include masa monetară M2 și depozitele în valută exprimate în lei moldovenești ale rezidenților.

7. Depozitele sunt structurate pe sectoare instituționale, în conformitate cu Instrucțiunea cu privire la modul de completare de către băncile licențiate a Raportului privind statistica monetară (Monitorul Oficial al Republicii Moldova nr. 206-215 din 2 ianuarie 2011). Alte sectoare rezidente includ sectoarele gospodării ale populației (persoane fizice, persoanele

fizice care practică activitate) și instituții fără scop lucrativ în serviciul gospodăriilor populației.

8. Conform metodologiei FMI, din totalul cererilor față de economie (inclusiv datele băncilor aflate în proces de lichidare) sunt excluse creditele nerezidenților, interbancare și creditele acordate Guvernului Republicii Moldova.

9. Recalcularea s-a realizat cu utilizarea cursului oficial de schimb valutar la finele perioadei.

Vezi și

Tag-uri

[masa monetară](#) ^[1]

[agregate monetare](#) ^[2]

[statistica](#) ^[3]

[M0](#) ^[4]

[M1](#) ^[5]

[M2](#) ^[6]

[M3](#) ^[7]

Sursa URL:

<http://www.bnm.md/ro/content/evolutia-indicatorilor-monetari-luna-mai-2022>

Legături conexe:

[1] [http://www.bnm.md/ro/search?hashtags\[0\]=masa monetară](http://www.bnm.md/ro/search?hashtags[0]=masa%20monetar%C3%A0) [2] [http://www.bnm.md/ro/search?hashtags\[0\]=agregate monetare](http://www.bnm.md/ro/search?hashtags[0]=agregate%20monetare) [3] [http://www.bnm.md/ro/search?hashtags\[0\]=statistica](http://www.bnm.md/ro/search?hashtags[0]=statistica) [4] [http://www.bnm.md/ro/search?hashtags\[0\]=M0](http://www.bnm.md/ro/search?hashtags[0]=M0) [5] [http://www.bnm.md/ro/search?hashtags\[0\]=M1](http://www.bnm.md/ro/search?hashtags[0]=M1) [6] [http://www.bnm.md/ro/search?hashtags\[0\]=M2](http://www.bnm.md/ro/search?hashtags[0]=M2) [7] [http://www.bnm.md/ro/search?hashtags\[0\]=M3](http://www.bnm.md/ro/search?hashtags[0]=M3)