

19.10.2018

Evoluția indicatorilor monetari în luna septembrie 2018

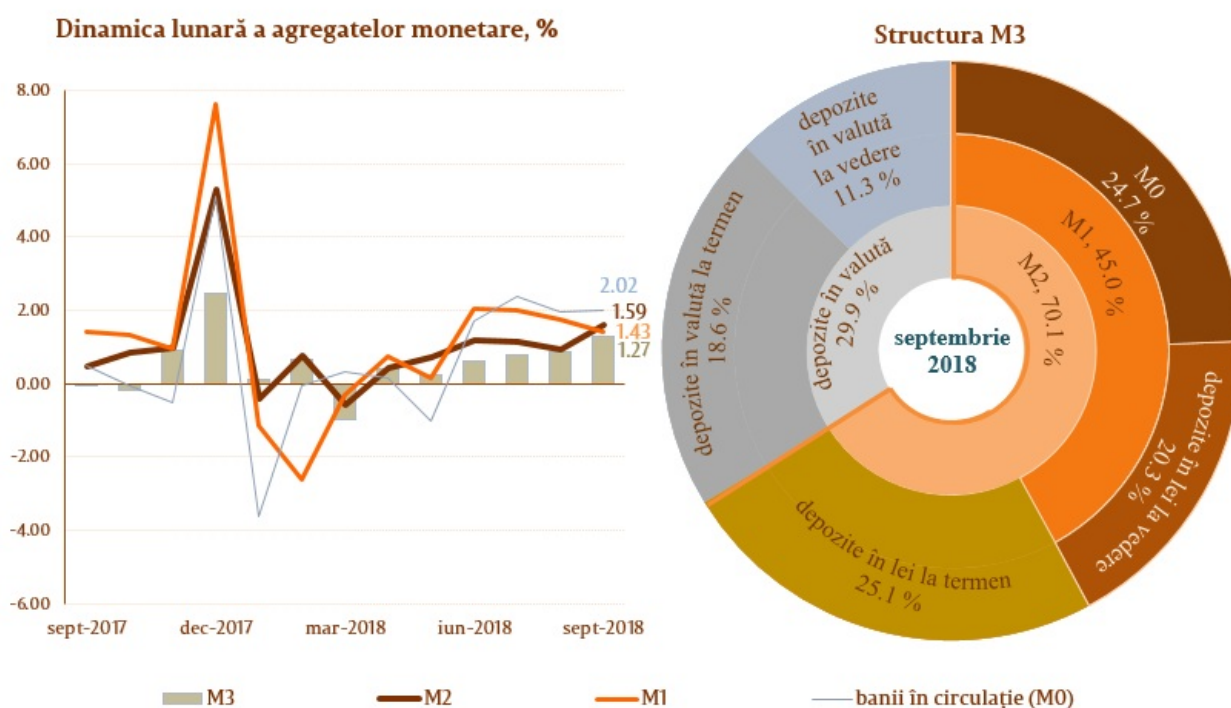
În luna septembrie 2018, **baza monetară¹** **Baza monetară în sens larg include banii în circulație (în afara sistemului bancar), rezervele bancare (rezervele băncilor în lei menținute în conturile corespondente la Banca Națională a Moldovei și numerarul în casele băncilor), depozitele la vedere ale altor organizații la Banca Națională a Moldovei, depozitele "overnight" ale băncilor și rezervele obligatorii în valută**. s-a majorat cu 1669.2 mil. lei (4.3 la sută) față de luna precedentă și a constituit 40723.3 mil. lei. Creșterea bazei monetare a fost determinată de majorarea contrapartidelor acesteia: activele externe nete au crescut cu 1350.0 mil. lei (3.1 la sută) și activele interne nete – cu 319.20 mil. lei (6.6 la sută).

Masa monetară M2² s-a majorat cu 876.6 mil. lei sau cu 1.6 la sută față de luna august 2018 și a constituit 56152.8 mil. lei, cu 13.5 la sută mai mult față de perioada similară a anului precedent.

Masa monetară M3³ **Masa monetară M3 include masa monetară M2 și depozitele rezidenților în valută exprimate în lei moldovenești.**s-a majorat cu 1008.0 mil. lei (1.3 la sută), fiind cu 7.3 la sută superioară celei din luna septembrie 2017.

Analiza componentelor masei monetare (M3) arată că majorarea acesteia pe parcursul lunii septembrie 2018 a fost generată de creșterea agregatului monetar **Banii în circulație (M0)⁴** **Banii în circulație M0 reprezintă banii în numerar puși în circulație de către Banca Națională a Moldovei, cu excepția numerarului în casele băncilor și în casa Băncii Naționale a Moldovei.** cu 391.9 mil. lei, precum și de sporirea soldului total al depozitelor cu 616.1 mil. lei (diagrama 1).

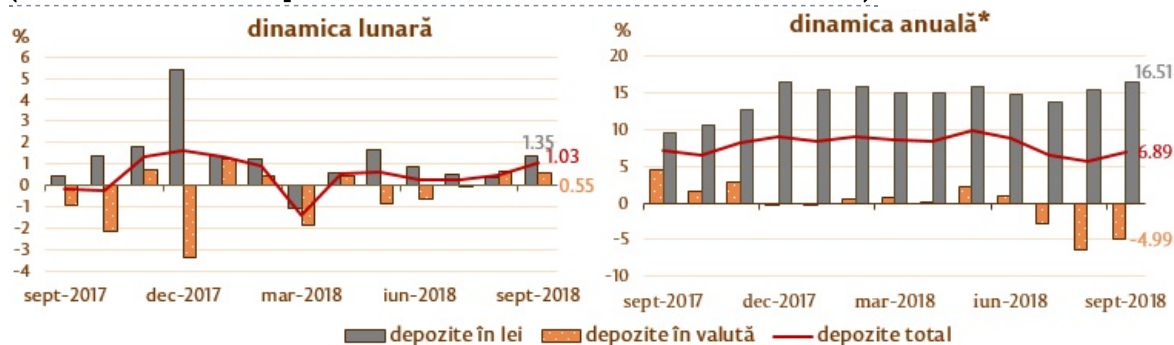
Diagrama 1. Agregatul monetar M3



De menționat că, agregatele monetare Banii în circulație (M0) și **Masa monetară (M1)⁵** **Masa monetară M1 include banii în circulație și depozitele la vedere în lei moldovenești ale rezidenților.** au crescut față de luna septembrie 2017 cu 8.4 și cu 14.5 la sută, respectiv.

Soldul depozitelor în moneda națională s-a majorat cu 484.7 mil. lei și a constituit 36333.8 mil. lei, reprezentând o pondere de 60.2 la sută din soldul total al depozitelor, iar cel al depozitelor în valută (recalculat în lei) a crescut cu 131.4 mil. lei, până la nivelul de 24004.7 mil. lei, având o pondere de 39.8 la sută (diagrama 2).

Diagrama 2. Dinamica depozitelor⁶ Depozitele sunt structurate pe sectoare instituționale, în conformitate cu Instrucțiunea cu privire la modul de completare de către băncile licențiate a Raportului privind statistica monetară (Monitorul Oficial al Republicii Moldova nr. 206-215 din 2 decembrie 2011).

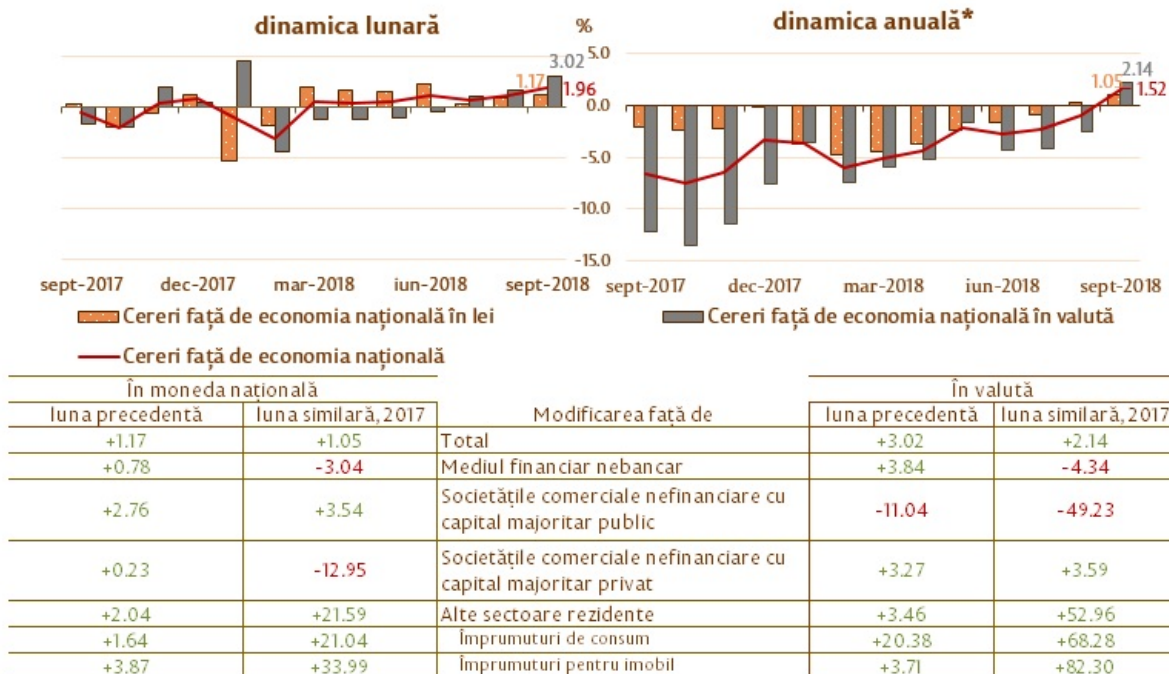


În moneda națională		Modificarea față de	În valută	
luna precedentă	luna similară, 2017		luna precedentă	luna similară, 2017
+1.35	+16.51	Total	+0.55	-4.99
+19.23	+15.15	Mediul financiar nebanca	-10.25	-34.95
+2.82	+58.58	Societățile comerciale nefinanciare cu capital majoritar public	+18.94	+4.78
+2.28	+35.66	Societățile comerciale nefinanciare cu capital majoritar privat	-5.69	-19.80
+0.45	+7.14	Alte sectoare rezidente	+2.48	+1.76

Majorarea masei monetare M3, pe parcursul perioadei de referință, din perspectiva contrapartidelor sale, a fost determinată de creșterea activelor externe nete⁷ Se calculează prin scăderea din activele externe a pasivelor externe. Activele externe includ: depozitele plasate la nerezidenți; creditele acordate nerezidenților; titlurile de natura datoriei deținute (emise de nerezidenți); acțiunile deținute și alte participații de capital la nerezidenți; aurul monetar. Pasivele externe includ resursele atrase de la nerezidenți: tipurile de obligațiuni ale autorităților monetare și ale băncilor față de nerezidenți; depozitele, titlurile de creanță, creditele și împrumuturile de la FMI, obligațiunile pentru DST distribuite și alte obligațiuni ale sistemului bancar cu 1873.1 mil. lei (2.7 la sută), în timp ce activelor interne nete⁸ au scăzut cu 865.1 mil. lei (9.4 la sută).

Soldul cererilor față de economie⁹ Conform metodologiei FMI, din totalul cererilor față de economie (inclusiv dobânda calculată la creditele băncilor aflate în proces de lichidare) sunt excluse creditele nerezidenților, interbancare și creditele acordate Guvernului Republicii Moldova. a crescut în luna de raportare cu 748.3 mil. lei (2.0 la sută) din contul majorării cererilor față de economie în moneda națională cu 257.2 mil. lei (1.2 la sută), precum și a cererilor în valută (exprimate în MDL) cu 491.1 mil. lei sau 3.0 la sută (diagrama 3).

Diagrama 3. Dinamica cererilor față de economie



De menționat că, cererile față de economie în valută, exprimate în USD, au crescut pe parcursul perioadei de referință cu 20.3 mil. USD (2.1 la sută).

Evoluția soldului cererilor față de economie în moneda națională a fost influențată de creșterea tuturor componentelor, și anume: a soldului cererilor față de sectorul societăților comerciale nefinanciare cu capital majoritar public cu 27.0 mil. lei (2.8 la sută), a soldului cererilor față de sectorul societăților comerciale nefinanciare cu capital majoritar privat cu 24.5 mil. lei (0.2 la sută), a soldului cererilor față de mediul financiar nebanancar și a soldului cererilor față de alte sectoare rezidente (inclusiv persoane fizice) cu 5.4 mil. lei (0.8 la sută) și cu 200.3 mil. lei (2.0 la sută), respectiv.

Totodată, majorarea soldului cererilor față de economie în valută (exprimate în MDL) a fost determinată de creșterea soldului cererilor față de sectorul societăților comerciale nefinanciare cu capital majoritar privat cu 485.6 mil. lei (3.3 la sută), a soldului cererilor față de mediul financiar nebanancar și a soldului cererilor față de alte sectoare rezidente (inclusiv persoane fizice) cu 28.1 mil. lei (3.8 la sută) și cu 12.3 mil. lei (3.5 la sută), respectiv. În același timp, soldul cererilor față de sectorul societăților comerciale nefinanciare cu capital majoritar public a scăzut cu 34.9 mil. lei (11.0 la sută).

* modificarea față de perioada similară anului precedent.

1. Baza monetară în sens larg include banii în circulație (în afara sistemului bancar), rezervele bancare (rezervele băncilor în lei menținute în conturile corespondente la Banca Națională a Moldovei și numerarul în casele băncilor), depozitele la vedere ale altor organizații la Banca Națională a Moldovei, depozitele "overnight" ale băncilor și rezervele obligatorii în valută.

2. Masa monetară M2 include agregatul monetar (M0), depozitele în lei moldovenești ale rezidenților și instrumentele pieței monetare.

3. Masa monetară M3 include masa monetară M2 și depozitele în valută exprimate în lei moldovenești ale rezidenților.

4. Banii în circulație M0 reprezintă banii în numerar puși în circulație de către Banca Națională a Moldovei, cu excepția numerarului în casele băncilor și în casa Băncii Naționale a Moldovei.

5. Masa monetară M1 include banii în circulație și depozitele la vedere în lei moldovenești ale rezidenților.

6. Depozitele sunt structurate pe sectoare instituționale, în conformitate cu Instrucțiunea cu privire la modul de

completare de către băncile licențiate a Raportului privind statistica monetară (Monitorul Oficial al Republicii Moldova nr. 206-215 din 2 decembrie 2011).

7. Se calculează prin scăderea din activele externe a pasivelor externe. Activele externe includ: depozitele plasate la nerezidenți; creditele acordate nerezidenților; titlurile de natura datoriei deținute (emise de nerezidenți); acțiunile deținute și alte participații de capital la nerezidenți; aurul monetar.

Pasivele externe includ resursele atrase de la nerezidenți: tipurile de obligațiuni ale autorităților monetare și ale băncilor față de nerezidenți: depozitele, titlurile de creanță, creditele și împrumuturile de la FMI, obligațiunile pentru DST distribuite și alte obligațiuni.

8. Se calculează prin scăderea din activele interne a pasivelor. Activele interne includ: creditele acordate rezidenților; titlurile de natura datoriei deținute (emise de rezidenți); acțiunile deținute și alte participații de capital la rezidenți.

Pasivele interne (exceptând elementele componente ale masei monetare M(3) includ resursele atrase de la rezidenți: depozitele; titlurile de natura datoriei cu maturitate mai mare de doi ani emise pe piața internă; capitalul și rezervele.

9. Conform metodologiei FMI, din totalul cererilor față de economie (inclusiv dobânda calculată la creditele băncilor aflate în proces de lichidare) sunt excluse creditele nerezidenților, interbancare și creditele acordate Guvernului Republicii Moldova.

[Norme metodologice de compilare a sintezei monetare](#) ^[1]

[Statistica](#) ^[2]

Vezi și

Tag-uri

[masa monetară](#) ^[3]

[agregate monetare](#) ^[4]

[statistica](#) ^[5]

[M0](#) ^[6]

[M1](#) ^[7]

[M2](#) ^[8]

[M3](#) ^[9]

Sursa URL:

<http://www.bnm.md/ro/content/evolutia-indicatorilor-monetari-luna-septembrie-2018>

Legături conexe:

[1] <http://www.bnm.md/ro/content/norme-metodologice-de-compilare-sintzei-monetare> [2]

<http://www.bnm.md/bdi/pages/reports/dpmc/DPMC3.xhtml?id=0&lang=ro> [3] [http://www.bnm.md/ro/search?hashtags\[0\]=masa monetară](http://www.bnm.md/ro/search?hashtags[0]=masa%20monetara) [4] [http://www.bnm.md/ro/search?hashtags\[0\]=agregate monetare](http://www.bnm.md/ro/search?hashtags[0]=agregate%20monetare) [5]

[http://www.bnm.md/ro/search?hashtags\[0\]=statistica](http://www.bnm.md/ro/search?hashtags[0]=statistica) [6] [http://www.bnm.md/ro/search?hashtags\[0\]=M0](http://www.bnm.md/ro/search?hashtags[0]=M0) [7]

[http://www.bnm.md/ro/search?hashtags\[0\]=M1](http://www.bnm.md/ro/search?hashtags[0]=M1) [8] [http://www.bnm.md/ro/search?hashtags\[0\]=M2](http://www.bnm.md/ro/search?hashtags[0]=M2) [9]

[http://www.bnm.md/ro/search?hashtags\[0\]=M3](http://www.bnm.md/ro/search?hashtags[0]=M3)